

# Årsredovisning

för

## CÅF AB

556513-9812


Räkenskapsåret

2023

### Fastställelseintyg

Undertecknad styrelseledamot i CÅF AB intygar, dels att denna kopia av årsredovisningen stämmer överens med originalet, dels att resultaträkningen och balansräkningen i årsredovisningen har fastställts på årsstämma 240630. Årsstämman beslutade att godkänna styrelsens förslag till resultatdisposition.

Valdemarsvik den 30 juni 2024

  
Åsa Fjordmark

Styrelsen och verkställande direktören för CÅF AB avger följande årsredovisning för räkenskapsåret 2023.

Årsredovisningen är upprättad i svenska kronor, SEK. Om inte annat särskilt anges, redovisas alla belopp i hela kronor (kr). Uppgifter inom parentes avser föregående år.

## Förvaltningsberättelse

### Verksamheten

#### Allmänt om verksamheten

Bolaget har bedrivit rörelse inom researrangörsverksamhet och beställningstrafik samt konsultverksamhet inom samma bransch.

Företaget har sitt säte i Valdemarsvik.

#### Väsentliga händelser under räkenskapsåret

Enligt tidigare års årsredovisningar har det egna kapitalet konstaterats förbrukat. Styrelsen bedriver verksamheten under personligt ansvar.

Spridningen av coronaviruset i samhället har försvårat möjligheterna för bolaget att bedriva verksamheten, som är inom en fortsatt hårt drabbad bransch.

Flerårsöversikt (Tkr)	2023	2022	2021	2020	2019
Resultat efter finansiella poster	93	-20	-78	-7	461
Soliditet (%)	53,2	25,4	69,1	82,8	83,2
Nettoomsättning	621	181	4	147	949

### Förändringar i eget kapital

	Aktie- kapital	Reserv- fond	Fri överkurs- fond	Balanserat resultat	Årets resultat	Totalt
Belopp vid årets ingång	210 000	10 000	400 000	-574 268	-19 947	25 785
Disposition enligt beslut av årsstämman:						
Balanseras i ny räkning				-19 947	19 947	0
Årets resultat					93 108	93 108
<b>Belopp vid årets utgång</b>	<b>210 000</b>	<b>10 000</b>	<b>400 000</b>	<b>-594 215</b>	<b>93 108</b>	<b>118 893</b>


### Resultatdisposition

Styrelsen föreslår att den ansamlade förlusten (kronor):


fri överkursfond	400 000
ansamlad förlust	-594 215
årets vinst	93 108
	<b>-101 107</b>

behandlas så att	
i ny räkning överföres	-101 107
	<b>-101 107</b>

Företagets resultat och ställning i övrigt framgår av efterföljande resultat- och balansräkning med noter.



<b>Resultaträkning</b>	<b>Not</b>	<b>2023-01-01 -2023-12-31</b>	<b>2022-01-01 -2022-12-31</b>
<b>Rörelseintäkter, lagerförändringar m. m.</b>			
Nettoomsättning		620 743	181 233
Övriga rörelseintäkter		24 000	0
<b>Summa rörelseintäkter, lagerförändringar m.m.</b>		<b>644 743</b>	<b>181 233</b>
<b>Rörelsekostnader</b>			
Handelsvaror		0	-109 636
Övriga externa kostnader		-551 490	-91 551
Personalkostnader	4	0	0
<b>Summa rörelsekostnader</b>		<b>-551 490</b>	<b>-201 187</b>
<b>Rörelseresultat</b>		<b>93 253</b>	<b>-19 954</b>
<b>Finansiella poster</b>			
Övriga ränteintäkter och liknande resultatposter		167	7
Räntekostnader och liknande resultatposter		-312	0
<b>Summa finansiella poster</b>		<b>-145</b>	<b>7</b>
<b>Resultat efter finansiella poster</b>		<b>93 108</b>	<b>-19 947</b>
<b>Resultat före skatt</b>		<b>93 108</b>	<b>-19 947</b>
<b>Årets resultat</b>		<b>93 108</b>	<b>-19 947</b>



## Balansräkning

Not

2023-12-31

2022-12-31

### TILLGÅNGAR

#### Omsättningstillgångar

##### *Kortfristiga fordringar*

Kundfordringar

0

5 525

Övriga fordringar

32 718

7 213

Förutbetalda kostnader och upplupna intäkter

24 000

0

**Summa kortfristiga fordringar**

**56 718**

**12 738**

##### *Kassa och bank*

Kassa och bank

166 705

88 965

**Summa kassa och bank**

**166 705**

**88 965**

**Summa omsättningstillgångar**

**223 423**

**101 703**

**SUMMA TILLGÅNGAR**

**223 423**

**101 703**

## Balansräkning

Not

2023-12-31

2022-12-31

### EGET KAPITAL OCH SKULDER

#### Eget kapital

##### *Bundet eget kapital*

Aktiekapital

210 000

210 000

Reservfond

10 000

10 000

**Summa bundet eget kapital**

**220 000**

**220 000**

##### *Fritt eget kapital*

Fri överkursfond

400 000

400 000

Balanserat resultat

-594 215

-574 268

Årets resultat

93 108

-19 947

**Summa fritt eget kapital**

**-101 107**

**-194 215**

**Summa eget kapital**

**118 893**

**25 785**

#### Kortfristiga skulder

Förskott från kunder

61 920

61 920

Leverantörsskulder

0

4 267

Skatteskulder

0

-6 479

Övriga skulder

32 610

6 210

Upplupna kostnader och förutbetalda intäkter

10 000

10 000

**Summa kortfristiga skulder**


**104 530**

**75 918**

**SUMMA EGET KAPITAL OCH SKULDER**

**223 423**

**101 703**



## Noter

### Not 1 Redovisningsprinciper

#### Allmänna upplysningar

Årsredovisningen är upprättad i enlighet med årsredovisningslagen och Bokföringsnämndens allmänna råd (BFNAR 2016:10) om årsredovisning i mindre företag.

#### Nyckeltalsdefinitioner

Resultat efter finansiella poster

Resultat efter finansiella intäkter och kostnader men före bokslutsdispositioner och skatter.

Soliditet (%)

Justerat eget kapital (eget kapital och obeskattade reserver med avdrag för uppskjuten skatt) i procent av balansomslutning.

Nettoomsättning

Rörelsens huvudintäkter, fakturerade kostnader, sidointäkter samt intäktskorrigeringar.

### Not 2 Eventualförpliktelser

	2023-12-31	2022-12-31
Eventualförpliktelser	200 000	200 000
	<b>200 000</b>	<b>200 000</b>

### Not 3 Ställda säkerheter

	2023-12-31	2022-12-31
Företagsinteckning	2 200 000	2 200 000
	<b>2 200 000</b>	<b>2 200 000</b>

### Not 4 Medelantalet anställda

	2023	2022
Medelantalet anställda	0	2

CÅF AB  
Org.nr 556513-9812

6 (6)

2024071807664

Valdermarsvik den 30 juni 2024

Åsa Fjordmark  
Verkställande direktör

A handwritten signature in black ink, appearing to read 'Åsa Fjordmark', written in a cursive style.