

Styrelsen för

# VCT Sweden AB

Org nr 556762-6816

får härmed avge

## **Årsredovisning och koncernredovisning**

för räkenskapsåret 2024-01-01 - 2024-12-31

Styrelsen för

**VCT Sweden AB**

Org nr 556762-6816

får härmed avge

**Årsredovisning  
och koncernredovisning**

för räkenskapsåret 2024-01-01 - 2024-12-31

Innehållsförteckning:	Sida
Förvaltningsberättelse	1
Resultaträkning - koncern	3
Balansräkning - koncern	4
Kassaflödesanalys - koncern	6
Resultaträkning - moderföretag	7
Balansräkning - moderföretag	8
Kassaflödesanalys - moderföretag	10
Noter	11
Underskrifter	20

**Fastställelseintyg**

Undertecknad styrelseledamot i VCT Sweden AB intygar härmed dels att denna kopia av årsredovisningen överensstämmer med originalet, dels att resultat- och balansräkningen samt koncernresultat- och koncernbalansräkningen fastställts på ordinarie årsstämma 2025-06-30. Stämman beslöt också att godkänna styrelsens förslag till resultatdisposition i moderföretaget

Stockholm 2025-06-30  
Christian Hargreaves

## Förvaltningsberättelse

### Allmänt om verksamheten

VCT Sweden AB registrerades år 2008 och verksamheten består av import, försäljning och marknadsföring av vin från Chile, Argentina och USA. Försäljningen under 2024 uppgick till ca 6,36 miljoner liter vin i huvudsak till Systembolaget och grossister i Sverige. Fokus i bolaget är övervägande kommersiella aktiviteter och marknadsföring.

Bolaget är ensam ägare till VCT Finland OY.

Detta är bolagets fjortonde räkenskapsår.

### Ägarförhållanden

VCT Sweden är ett helägt dotterbolag till Inversiones VCT Internacional SpA, som ingår i gruppen Concha y Toro S.A.. Concha y Toro S.A. är ett vinproducerande företag som är noterat på de tre chilenska börserna. Concha y Toro S.A. är världens femte största vinproducent och exporterar vin till mer än 135 länder världen över.

## Utveckling av företagets verksamhet, resultat och ställning

### Koncern

	2024-12-31	2023-12-31	2022-12-31	2021-12-31	2020-12-31
Nettoomsättning	303 312 560	289 993 482	277 452 637	288 937 815	311 836 751
Resultat efter finansiella poster	17 658 087	13 240 788	6 509 098	14 682 075	21 316 475
Soliditet %	32,3	38,9	38,7	34,5	37,3

### Moderföretag

	2024-12-31	2023-12-31	2022-12-31	2021-12-31	2020-12-31
Nettoomsättning	213 926 518	200 744 063	204 756 259	211 464 664	229 237 795
Resultat efter finansiella poster	18 167 113	12 177 283	3 355 541	19 425 429	21 394 189
Soliditet %	39,3	41,4	40,6	39,1	37,1

## Hållbarhetsupplysningar

VCT Nordic, där VCT Sweden ingår som den största marknaden, arbetar med hållbarhet utifrån det sociala/etiska och det klimat/miljömässiga perspektivet. VCT Nordics hållbarhetsstrategi, som innefattar dessa delområden, kommer att färdigställas under 2025. Strategin är i linje med CyT Holding's väletablerade och väldokumenterade hållbarhetsstrategi, men anpassad till den nordiska verkligheten vad gäller krav från de olika monopolerna, statlig lagstiftning (t.ex. Åpenehtsloven i Norge) och kommande EU-krav.

Som en del av att kunna vara leverantör till Systembolaget har VCT Sweden's samtliga vinproducenter skrivit på amfori BSCI Code of Conduct sedan flera år tillbaka. Denna kod gäller för alla listade produkter, hela vägen ner till odlarnivå. Under 2017 genomfördes en av de mest omfattande revisionerna som någonsin gjorts av det svenska monopolet Systembolaget hos VCT Sweden's två största leverantörer i Chile och Argentina. Producenterna fick goda revisionsresultat och inga allvarliga avvikelser hittades. Denna revision och dess resultat var en bra språngbräda för det kontinuerliga arbete vi behöver göra för att ytterligare förbättra och säkerställa goda arbetsförhållanden i hela vår leverantörskedja och att vi arbetar i linje med OECD:s riktlinjer.

### Kartläggning av leverantörskedjan

Sedan 2019 kartläggs leverantörskedjan för alla monopollistade produkter, till odlarnivå, i verktyget Worldfavor. Utifrån den information som samlats in i denna kartläggning görs en riskbedömning och handlingsplan för enskilda leverantörer och produkter. Vilka åtgärder som krävs beror på de identifierade riskerna.

### Miljö och klimat

Under 2025 kommer VCT Nordic att färdigställa sin hållbarhetsstrategi genom att inkludera kort- och långsiktiga mål för utsläppsminskningar vad gäller områdena för förpackningar, -odling och produktion -samt för infrakt och distribution. Det utvärderas för närvarande om VCT Nordic kommer att ligga

under CyT Holding's SBTi-mål eller utveckla sina egna mål. VCT Sweden är även rapporterade medlem i DKI (Dryckesbranchens Klimatinitiativ) sedan lanseringen 2018, där GHG protokollets Scope 1, 2 och en del av scope 3 redovisas årligen.

## Väsentliga händelser under räkenskapsåret

Inga väsentliga händelser under räkenskapsåret.

## Förväntad framtida utveckling samt väsentliga risker och osäkerhetsfaktorer

För kommande år råder fortsatt osäkerhet kring faktorer som råvarukostnad, valutakurser det internationella fraktläget inom sjötransporter samt inflationstakten. Detta kommer ställa än mer krav på hur vi agerar framöver för att fortsätta vår hittills positiva utveckling.

## Förslag till disposition beträffande bolagets vinst eller förlust

Styrelsen föreslår att till förfogande stående vinstmedel, kronor 46 129 008, disponeras enligt följande:

	<i>Belopp i SEK</i>
Utdelning, [1000 aktier * 12000 kr per aktie]	12 000 000
Balanseras i ny räkning	34 129 008
<b>Summa</b>	<b>46 129 008</b>

Styrelsen anser att den föreslagna vinstutdelningen är försvarlig med hänsyn till de krav som verksamhetens art, omfattning och risker ställer på storleken av det egna kapitalet samt bolagets konsolideringsbehov, likviditet och ställning i övrigt.

Föreslagen utdelning påverkar inte väsentligt bolagets möjligheter att fullgöra sina förpliktelser, varken på kort eller lång sikt, och är därför förenlig med försiktighetsprincipen.

Vad beträffar företagens resultat och ställning i övrigt, hänvisas till efterföljande resultat- och balansräkningar med tillhörande bokslutskommentarer.

## Eget kapital

	<i>Aktie- kapital</i>	<i>Bundna reserver</i>	<i>Fria reserver</i>
<i>Koncernen</i>			
Ingående balans 2024-01-01	100 000		62 027 262
Årets resultat			14 582 263
Utdelning till aktieägarna			-12 000 000
Årets omräkningsdifferens			-
<b>Eget kapital 2024-12-31</b>	<b>100 000</b>	<b>-</b>	<b>64 609 525</b>

	<i>Aktie- kapital</i>	<i>Bundna reserver</i>	<i>Fria reserver</i>
<i>Bundet eget kapital</i>			
<i>Moderföretaget</i>			
Ingående balans 2024-01-01	100 000		43 032 969
Årets resultat			15 091 289
Utdelning till aktieägarna			-12 000 000
<b>Eget kapital 2024-12-31</b>	<b>100 000</b>	<b>-</b>	<b>46 124 258</b>

## Resultaträkning - koncernen

<i>Belopp i SEK</i>	<i>Not</i>	<i>2024-01-01- 2024-12-31</i>	<i>2023-01-01- 2023-12-31</i>
<b>Rörelsens intäkter</b>			
Nettoomsättning	2	303 312 560	289 993 482
		<u>303 312 560</u>	<u>289 993 482</u>
<b>Rörelsens kostnader</b>			
Handelsvaror		-259 994 844	-245 935 841
Övriga externa kostnader	4,6	-12 530 518	-20 080 848
Personalkostnader	3	-12 697 649	-10 414 509
Övriga rörelsekostnader	5	-4 408 788	-467 460
<b>Rörelseresultat</b>		<u>13 680 761</u>	<u>13 094 824</u>
<b>Resultat från finansiella poster</b>			
Resultat från andelar i koncernföretag		3 421 602	-
Ränteintäkter och liknande resultatposter	7	573 251	148 195
Räntekostnader och liknande resultatposter	8	-17 527	-2 231
<b>Resultat efter finansiella poster</b>		<u>17 658 087</u>	<u>13 240 788</u>
<b>Resultat före skatt</b>		<u>17 658 087</u>	<u>13 240 788</u>
Skatt på årets resultat	9,10	-3 075 824	-2 732 376
<b>Årets resultat</b>		<u>14 582 263</u>	<u>10 508 412</u>
Hänförligt till Moderföretagets aktieägare		14 582 263	10 508 412

## Balansräkning - koncernen

<i>Belopp i SEK</i>	<i>Not</i>	<i>2024-12-31</i>	<i>2023-12-31</i>
<b>TILLGÅNGAR</b>			
<b>Omsättningstillgångar</b>			
<i>Varulager m m</i>	13	81 726 011	63 880 465
Färdiga varor och handelsvaror		<u>81 726 011</u>	<u>63 880 465</u>
<b>Kortfristiga fordringar</b>			
Kundfordringar		79 548 062	71 102 309
Fordringar hos koncernföretag		549 477	180 434
Skattefordringar		3 393 467	3 393 467
Övriga fordringar		51 431	28 793
Förutbetalda kostnader och upplupna intäkter	14	1 283 473	440 083
		<u>84 825 910</u>	<u>75 145 086</u>
<b>Kassa och bank</b>		24 940 068	20 470 744
<b>Summa omsättningstillgångar</b>		<u>191 491 989</u>	<u>159 496 295</u>
<b>SUMMA TILLGÅNGAR</b>		<u>191 491 989</u>	<u>159 496 295</u>

## Balansräkning - koncernen

<i>Belopp i SEK</i>	<i>Not</i>	<i>2024-12-31</i>	<i>2023-12-31</i>
<b>EGET KAPITAL OCH SKULDER</b>			
<b><i>Eget kapital</i></b>			
Aktiekapital		100 000	100 000
Reserver		-1 180	-113 274
Balanserat resultat inkl årets resultat		61 662 741	62 027 262
Eget kapital hänförligt till moderföretagets aktieägare		<u>61 761 561</u>	<u>62 013 988</u>
Summa eget kapital		<u>61 761 561</u>	<u>62 013 988</u>
<b><i>Kortfristiga skulder</i></b>			
Leverantörsskulder		25 825 976	24 647 597
Skulder till koncernföretag		54 220 303	30 176 014
Skatteskulder		3 075 824	1 840 540
Övriga kortfristiga skulder		37 362 345	31 321 294
Upplupna kostnader och förutbetalda intäkter	17	9 245 980	9 496 862
		<u>129 730 428</u>	<u>97 482 307</u>
<b>SUMMA EGET KAPITAL OCH SKULDER</b>		<u>191 491 989</u>	<u>159 496 295</u>

## Kassaflödesanalys - koncern

<i>Belopp i SEK</i>	<i>Not</i>	<i>2024-12-31</i>	<i>2023-12-31</i>
<b>Den löpande verksamheten</b>			
Resultat efter finansiella poster		14 236 484	13 240 788
		14 236 484	13 240 788
Betald skatt		-1 840 540	-2 732 376
<b>Kassaflöde från den löpande verksamheten före förändringar av rörelsekapital</b>		<b>12 395 944</b>	<b>10 508 412</b>
<i>Kassaflöde från förändringar i rörelsekapital</i>			
Ökning(-)/Minskning (+) av varulager		-18 502 269	16 811 420
Ökning(-)/Minskning (+) av rörelsefordringar		-10 754 459	374 185
Ökning(+)/Minskning (-) av rörelseskulder		33 099 230	-3 588 485
<b>Kassaflöde från den löpande verksamheten</b>		<b>16 238 446</b>	<b>24 105 532</b>
<b>Investeringsverksamheten</b>			
<b>Kassaflöde från investeringsverksamheten</b>		-	-
<b>Finansieringsverksamheten</b>			
Utbetald utdelning till moderföretagets aktieägare		-12 000 000	-12 000 000
<b>Kassaflöde från finansieringsverksamheten</b>		<b>-12 000 000</b>	<b>-12 000 000</b>
<b>Årets kassaflöde</b>		<b>4 238 446</b>	<b>12 105 532</b>
Likvida medel vid årets början		20 470 744	8 365 212
Kursdifferens i likvida medel		230 878	
<b>Likvida medel vid årets slut</b>		<b>24 940 068</b>	<b>20 470 744</b>

ank=20250703;2025070704730

## Resultaträkning - moderföretag

<i>Belopp i SEK</i>	<i>Not</i>	<i>2024-01-01- 2024-12-31</i>	<i>2023-01-01- 2023-12-31</i>
<b>Rörelsens intäkter</b>			
Nettoomsättning	2	213 926 518	200 744 063
		<u>213 926 518</u>	<u>200 744 063</u>
<b>Rörelsens kostnader</b>			
Handelsvaror		-176 733 719	-168 759 354
Övriga externa kostnader	4,6	-11 990 727	-14 422 292
Personalkostnader	3	-10 499 839	-8 422 044
Övriga rörelsekostnader	5	-421 796	-467 460
<b>Rörelseresultat</b>		<u>14 280 437</u>	<u>8 672 913</u>
<b>Resultat från finansiella poster</b>			
Resultat från andelar i koncernföretag		3 421 602	3 388 831
Ränteintäkter och liknande resultatposter	7	467 835	117 244
Räntekostnader och liknande resultatposter	8	-2 761	-1 705
<b>Resultat efter finansiella poster</b>		<u>18 167 113</u>	<u>12 177 283</u>
<b>Resultat före skatt</b>		<u>18 167 113</u>	<u>12 177 283</u>
Skatt på årets resultat	9,10	-3 075 824	-1 840 540
<b>Årets resultat</b>		<u>15 091 289</u>	<u>10 336 743</u>

ank=20250703;2025070704731

## Balansräkning - moderföretag

Belopp i SEK	Not	2024-12-31	2023-12-31
<b>TILLGÅNGAR</b>			
<b>Anläggningstillgångar</b>			
<i>Finansiella anläggningstillgångar</i>			
Andelar i koncernföretag	12	218 430	218 430
		218 430	218 430
<b>Summa anläggningstillgångar</b>		218 430	218 430
<b>Omsättningstillgångar</b>			
<i>Varulager m m</i>			
Färdiga varor och handelsvaror	13	46 211 377	45 199 756
		46 211 377	45 199 756
<i>Kortfristiga fordringar</i>			
Kundfordringar		49 235 342	40 769 467
Fordringar hos koncernföretag		444 128	146 000
Skattefordringar		3 393 467	3 393 467
Övriga fordringar		21 735	-
Förutbetalda kostnader och upplupna intäkter	14	431 941	296 236
		53 526 613	44 605 170
<b>Kassa och bank</b>		17 712 496	13 903 352
<b>Summa omsättningstillgångar</b>		117 450 486	103 708 278
<b>SUMMA TILLGÅNGAR</b>		117 668 916	103 926 708

## Balansräkning - moderföretag

Belopp i SEK	Not	2024-12-31	2023-12-31
<b>EGET KAPITAL OCH SKULDER</b>			
<b>Eget kapital</b>			
<i>Bundet eget kapital</i>			
Aktiekapital (1000 aktier)		100 000	100 000
		<u>100 000</u>	<u>100 000</u>
<i>Fritt eget kapital</i>			
Balanserad vinst eller förlust		31 037 719	32 696 226
Årets resultat		15 091 289	10 336 743
		<u>46 129 008</u>	<u>43 032 969</u>
<b>Summa eget kapital</b>		<u>46 229 008</u>	<u>43 132 969</u>
<b>Kortfristiga skulder</b>			
Leverantörsskulder		7 630 048	7 121 591
Skulder till koncernföretag		24 051 492	20 911 967
Skatteskulder		3 075 824	1 840 540
Övriga kortfristiga skulder		28 450 333	22 928 836
Upplupna kostnader och förutbetalda intäkter	17	8 232 211	7 990 805
		<u>71 439 908</u>	<u>60 793 739</u>
<b>SUMMA EGET KAPITAL OCH SKULDER</b>		<u>117 668 916</u>	<u>103 926 708</u>

## Kassaflödesanalys - moderföretag

<i>Belopp i SEK</i>	<i>Not</i>	<i>2024-12-31</i>	<i>2023-12-31</i>
<b>Den löpande verksamheten</b>			
Resultat efter finansiella poster		14 745 511	8 788 452
		14 745 511	8 788 452
Betald skatt		-1 840 540	-722 997
<b>Kassaflöde från den löpande verksamheten före förändringar av rörelsekapital</b>		<b>12 904 971</b>	<b>8 065 455</b>
<i>Kassaflöde från förändringar i rörelsekapital</i>			
Ökning(-)/Minskning (+) av varulager		-1 011 621	14 805 995
Ökning(-)/Minskning (+) av rörelsefordringar		-8 921 443	1 838 880
Ökning(+)/Minskning (-) av rörelseskulder		9 415 635	-5 876 017
<b>Kassaflöde från den löpande verksamheten</b>		<b>12 387 542</b>	<b>18 834 313</b>
<b>Investeringsverksamheten</b>			
<b>Kassaflöde från investeringsverksamheten</b>		-	-
<b>Finansieringsverksamheten</b>			
Utbetald utdelning till moderföretagets aktieägare		-8 578 398	-8 611 169
<b>Kassaflöde från finansieringsverksamheten</b>		<b>-8 578 398</b>	<b>-8 611 169</b>
<b>Årets kassaflöde</b>		<b>3 809 144</b>	<b>10 223 144</b>
<b>Likvida medel vid årets början</b>		<b>13 903 352</b>	<b>3 680 208</b>
<b>Likvida medel vid årets slut</b>		<b>17 712 496</b>	<b>13 903 352</b>

## Noter

### Not 1 Redovisningsprinciper

Belopp i SEK om inget annat anges.

#### **Allmänna redovisningsprinciper**

Årsredovisningen har upprättats i enlighet med årsredovisningslagen och Bokföringsnämndens allmänna råd BFNAR 2012:1 Årsredovisning och koncernredovisning (K3).

Moderföretaget tillämpar samma redovisningsprinciper som koncernen.

#### **Värderingsprinciper mm**

Tillgångar, avsättningar och skulder har värderats till anskaffningsvärden om inget annat anges nedan.

#### **Materiella anläggningstillgångar**

Materiella anläggningstillgångar redovisas till anskaffningsvärde minskat med ackumulerade avskrivningar och nedskrivningar. I anskaffningsvärdet ingår förutom inköpspriset även utgifter som är direkt hänförliga till förvärvet.

#### **Avskrivningar**

Avskrivning sker linjärt över tillgångens beräknade nyttjandeperiod eftersom det återspeglar den förväntade förbrukningen av tillgångens framtida ekonomiska fördelar. Avskrivningen redovisas som kostnad i resultaträkningen.

Följande avskrivningstider tillämpas:

	Koncern år	Moder- företag år
Materiella anläggningstillgångar:		
-Inventarier, verktyg och installationer	5	5

Skillnaden mellan ovan nämnda avskrivningar och skattemässigt gjorda avskrivningar redovisas i de enskilda företagen som ackumulerade överavskrivningar, vilka ingår i obeskattade reserver.

#### **Leasing - leasetagare**

Alla leasingavtal har klassificerats som finansiella eller operationella leasingavtal. Ett finansiellt leasingavtal är ett leasingavtal enligt vilka de risker och fördelar som är förknippade med att äga en tillgång i allt väsentligt överförs från leasegivaren till leasetagaren. Ett operationellt leasingavtal är ett leasingavtal som inte är ett finansiellt leasingavtal.

#### **Operationella leasingavtal**

Leasingavgifterna enligt operationella leasingavtal, inklusive förhöjd förstagångshyra men exklusive utgifter för tjänster som försäkring och underhåll, redovisas som kostnad linjärt över leasingperioden.

### **Utländsk valuta**

Poster i utländsk valuta

Monetära poster i utländsk valuta räknas om till balansdagens kurs. Icke-monetära poster räknas inte om utan redovisas till kursen vid anskaffningstillfället.

Omräkning av utlandsverksamheter

Tillgångar och skulder, inklusive goodwill och andra koncernmässiga över- och undervärden, räknas om till redovisningsvalutan till balansdagskurs. Intäkter och kostnader räknas om till årlig genomsnittskurs. Valutakursdifferenser som uppkommer vid omräkningen redovisas direkt mot eget kapital.

### **Varulager**

Varulagret är upptaget till det lägsta av anskaffningsvärdet och nettoförsäljningsvärdet. Därvid har inkuransrisk beaktats. Anskaffningsvärdet beräknas enligt först in- först ut- principen. I anskaffningsvärdet ingår förutom utgifter för inköp även utgifter för att bringa varorna till deras aktuella plats och skick.

### **Finansiella tillgångar och skulder**

Finansiella tillgångar och skulder redovisas i enlighet med kapitel 11 i BFNAR 2012:1.

En finansiell tillgång eller finansiell skuld tas upp i balansräkningen när företaget blir part i instrumentets avtalsmässiga villkor. En finansiell tillgång tas bort från balansräkningen när den avtalsenliga rätten till kassaflödet från tillgången har upphört eller reglerats. Detsamma gäller när de risker och fördelar som är förknippade med innehavet i allt väsentligt överförs till annan part och företaget inte längre har kontroll över den finansiella tillgången. En finansiell skuld tas bort från balansräkningen när den avtalade förpliktelsen fullgjorts eller upphört.

### **Ersättningar till anställda**

#### **Ersättningar till anställda efter avslutad anställning**

Klassificering

Planer för ersättningar efter avslutad anställning klassificeras som antingen avgiftsbestämda eller förmånsbestämda. Bolaget har endast en avgiftsbestämd plan.

Vid avgiftsbestämda planer betalas fastställda avgifter till ett annat företag, normalt ett försäkringsföretag, och har inte längre någon förpliktelse till den anställde när avgiften är betald. Storleken på den anställdes ersättningar efter avslutad anställning är beroende av de avgifter som har betalats och den kapitalavkastning som avgifterna ger. Avgifterna för avgiftsbestämda planer redovisas som kostnad. Obetalda avgifter redovisas som skuld.

### **Skatt**

Skatt på årets resultat i resultaträkningen består av aktuell skatt och uppskjuten skatt. Aktuell skatt är inkomstskatt för innevarande räkenskapsår som avser årets skattepliktiga resultat och den del av tidigare räkenskapsårs inkomstskatt som ännu inte har redovisats. Uppskjuten skatt är inkomstskatt för skattepliktigt resultat avseende framtida räkenskapsår till följd av tidigare transaktioner eller händelser.

Uppskjuten skatteskuld redovisas för alla skattepliktiga temporära skillnader, dock inte för temporära skillnader som härrör från första redovisningen av goodwill. Uppskjuten skattefordran redovisas för avdragsgilla temporära skillnader och för möjligheten att i framtiden använda skattemässiga underskottsavdrag. Värderingen baseras på hur det redovisade värdet för motsvarande tillgång eller skuld förväntas återvinnas respektive regleras. Beloppen baseras på de skattesatser och skatteregler som är beslutade före balansdagen och har inte nuvärdesberäknats.

# Detta är ett elektroniskt undertecknat dokument

Underskrifterna i detta dokument uppfyller kraven för Avancerad Elektronisk Underskrift enligt definitionen i eIDAS (EU:s förordning 910/2014).

Äktheten kan kontrolleras i alla tjänster som kan validera underskrifter som godkänts av Myndigheten för digital förvaltning (DIGG). Använd till exempel valideringstjänsten [Signport](#). För validering med Adobe Acrobat Reader, [läs mer här](#).

Notera, om dokumentet skrivs ut på papper följer de elektroniska underskrifterna inte med och kan därför inte valideras.

Följande personer har genom sin elektroniska underskrift godkänt innehållet i detta dokument samt försäkrat att angivna uppgifter är korrekta.

## Underskrift 1

Namn: Emilie Sleth  
Identifieringsmetod: BankID SE  
Datum och tid: 2025-06-30 16:52:38 GMT+02:00  
Transaktions-ID: f323370ba6984f0f8f89cf8e2be46a47

ank=20250703;2025070704737

### Intäkter

Det inflöde av ekonomiska fördelar som företaget erhållit eller kommer att erhålla för egen räkning redovisas som intäkt. Intäkter värderas till verkliga värdet av det som erhållits eller kommer att erhållas, med avdrag för rabatter. Vid försäljning av varor redovisas intäkten vid leverans.

### Koncernredovisning

#### Dotterföretag

Dotterföretag är företag i vilka moderföretaget direkt eller indirekt innehar mer än 50 % av röstetalet eller på annat sätt har ett bestämmande inflytande. Bestämmande inflytande innebär en rätt att utforma ett företags finansiella och operativa strategier i syfte att erhålla ekonomiska fördelar. Redovisningen av rörelseförvärv bygger på enhetssynen. Det innebär att förvärvsanalysen upprättas per den tidpunkt då förvärvaren får bestämmande inflytande. Från och med denna tidpunkt ses förvärvaren och den förvärvade enheten som en redovisningsenhet. Tillämpningen av enhetssynen innebär vidare att alla tillgångar (inklusive goodwill) och skulder samt intäkter och kostnader medräknas i sin helhet även för delägda dotterföretag.

Anskaffningsvärdet för dotterföretag beräknas till summan av verkligt värde vid förvärvstidpunkten för erlagda tillgångar med tillägg av uppkomna och övertagna skulder samt emitterade eget kapitalinstrument, utgifter som är direkt hänförliga till rörelseförvärvet samt eventuell tilläggsköpeskillning. I förvärvsanalysen fastställs det verkliga värdet, med några undantag, vid förvärvstidpunkten av förvärvade identifierbara tillgångar och övertagna skulder samt minoritetsintresse. Minoritetsintresse värderas till verkligt värde vid förvärvstidpunkten. Från och med förvärvstidpunkten inkluderas i koncernredovisningen det förvärvade företagets intäkter och kostnader, identifierbara tillgångar och skulder liksom eventuell uppkommen goodwill eller negativ goodwill.

#### Goodwill

Koncernmässig goodwill uppkommer när anskaffningsvärdet vid förvärv av andelar i dotterföretag överstiger det i förvärvsanalysen fastställda värdet på det förvärvade företagets identifierbara nettotillgångar. Goodwill redovisas till anskaffningsvärde med avdrag för ackumulerade avskrivningar och eventuell nedskrivning.

### Not 2 Nettoomsättning per rörelsegren och geografisk marknad

	2024-01-01- 2024-12-31	2023-01-01- 2023-12-31
<b>Koncern</b>		
<i>Nettoomsättning per geografisk marknad (extern försäljning)</i>		
Sverige	213 926 518	200 744 063
Finland	89 386 042	89 249 422
	<u>303 312 560</u>	<u>289 993 485</u>
<b>Moderföretag</b>		
<i>Nettoomsättning per geografisk marknad (extern försäljning)</i>		
Sverige	213 926 518	200 744 063
	<u>213 926 518</u>	<u>200 744 063</u>

### Not 3 Anställda och personalkostnader

**Medelantalet anställda**

	2024-01-01- 2024-12-31	Varav män	2023-01-01- 2023-12-31	Varav män
<b>Moderföretag</b>				
Sverige	8	4	8	4
Totalt moderföretaget	8	4	8	4
<b>Dotterföretag</b>				
Finland			2	2
Totalt dotterföretag	-	-	2	2
<b>Koncernen totalt</b>	<b>8</b>	<b>4</b>	<b>10</b>	<b>6</b>

**Könsfördelning i företagsledningen**

	2024-12-31 Andel kvinnor i %	2023-12-31 Andel kvinnor i %
<b>Moderföretag</b>		
Styrelsen	3	-
Övriga ledande befattningshavare		-
<b>Koncern</b>		
Styrelsen	3	-
Övriga ledande befattningshavare		-

**Löner, andra ersättningar och sociala kostnader**

	2024-01-01- 2024-12-31	2023-01-01- 2023-12-31
<b>Moderföretag</b>		
Styrelse och VD	2 360 667	1 848 573
Övriga anställda	4 087 349	3 738 561
Summa	6 448 016	5 587 134
Sociala kostnader	3 001 845	1 935 239
(varav pensionskostnader) 1)	582 119	536 434
<b>Dotterföretag</b>		
Styrelse och VD	1 381 465	1 040 573
Övriga anställda	816 346	576 674
Summa	2 197 811	1 617 247
Sociala kostnader	396 464	329 312
(varav pensionskostnader)	349 631	286 654
<b>Koncern</b>		
Styrelse och VD	3 742 132	2 889 146
Övriga anställda	4 903 695	4 315 235
Summa	8 645 827	7 204 381
Sociala kostnader	3 398 309	2 264 551
(varav pensionskostnader) 2)	931 750	823 088

1) Av moderföretagets pensionskostnader avser 110 920 kr (fg år 204 091 kr) företagets ledning avseende 2 (2) personer.

2) Av koncernens pensionskostnader avser 294 307 kr (fg år 276 731 kr) företagets ledning avseende 3 (3) personer.

**Löner och andra ersättningar fördelade per land och mellan styrelseledamöter  
m fl och övriga anställda**

	2024-01-01- 2024-12-31 Styrelse och VD	2024-01-01- 2024-12-31 Övriga anställda	2023-01-01- 2023-12-31 Styrelse och VD	2023-01-01- 2023-12-31 Övriga anställda
<b>Moderföretag</b>				
Sverige	2 360 667	4 087 349	1 848 573	3 738 561
Moderföretaget totalt	2 360 667	4 087 349	1 848 573	3 738 561
<b>Dotterföretag</b>				
Finland	1 381 465	816 346	1 040 573	576 674
Dotterföretag totalt	1 381 465	816 346	1 040 573	576 674
<b>Koncernen totalt</b> (varav tantiem o.d.)	<b>3 742 132</b>	<b>4 903 695</b>	<b>2 889 146</b>	<b>4 315 235</b>

Bolaget har under året inte haft några andra ledande befattningshavare.

**Not 4 Arvode och kostnadsersättning till revisorer**

	2024-01-01- 2024-12-31	2023-01-01- 2023-12-31
<b>Koncern</b>		
Revisionsarvode	379 156	386 622
Andra uppdrag	15 000	
Summa	394 156	386 622
<b>Moderföretag</b>		
Revisionsarvode	235 200	225 679
Andra uppdrag	15 000	
Summa	250 200	225 679

**Not 5 Övriga rörelsekostnader**

	2024-01-01- 2024-12-31	2023-01-01- 2023-12-31
<b>Koncern</b>		
Kursförluster på fordringar/skulder av rörelsekaraktär	452 954	467 460
Summa	452 954	467 460
<b>Moderföretag</b>		
Kursförluster på fordringar/skulder av rörelsekaraktär	421 796	467 460
Summa	421 796	467 460

## Not 6 Operationell leasing - leasetagare

	2023/2024	2022/2023
<b>Koncern</b>		
<i>Leasingavtal - Operationell leasing leasetagare</i>		
Inom 1 år	1 019 345	1 099 083
Mellan 2 till 5 år	2 628 285	342 323
Totala leasingkostnader	3 647 630	1 441 406
<b>Moderföretag</b>		
<i>Leasingavtal - Operationell leasing leasetagare</i>		
Inom 1 år	955 740	688 082
Mellan 2 till 5 år	2 628 285	-
Totala leasingkostnader	3 584 025	688 082

## Not 7 Övriga ränteintäkter och liknande resultatposter

	2024-01-01- 2024-12-31	2023-01-01- 2023-12-31
<b>Koncern</b>		
Ränteintäkter, övriga	467 835	148 195
	467 835	148 195
<b>Moderföretag</b>		
Ränteintäkter, övriga	467 835	117 244
	467 835	117 244

## Not 8 Räntekostnader och liknande resultatposter

	2024-01-01- 2024-12-31	2023-01-01- 2023-12-31
<b>Koncern</b>		
Räntekostnader, övriga	17 527	2 231
	17 527	2 231
<b>Moderföretag</b>		
Räntekostnader, övriga	2 761	1 705
	2 761	1 705

## Not 9 Skatt på årets resultat

	2024-01-01- 2024-12-31	2023-01-01- 2023-12-31
<b>Koncern</b>		
Aktuell skatt	3 075 824	2 732 376
	3 075 824	2 732 376
<b>Moderföretag</b>		
Aktuell skatt	3 075 824	1 840 540
	3 075 824	1 840 540

## Not 10 Avstämning effektiv skatt

	2024		2023
<b>Koncernen</b>		<b>Procent</b>	<b>Belopp</b>
Resultat före skatt	17 658 087		13 240 788
Skatt enligt gällande skattesats för moderföretaget	3 637 566	20,6%	2 727 602
Effekt av andra skattesatser för utländska dotterföretag	-747 414	-4,2%	-141 435
Icke-avdragsgilla kostnader	241 886	1,4%	226 801
Ej skattepliktiga intäkter	-56 214	-0,3%	-80 592
<b>Redovisad effektiv skatt</b>	<b>3 075 824</b>		<b>2 732 376</b>
<b>Moderföretaget</b>		<b>Procent</b>	<b>Belopp</b>
Resultat före skatt	18 167 113		12 177 283
Skatt enligt gällande skattesats för moderföretaget	3 742 425	20,6%	2 508 520
Icke-avdragsgilla kostnader	50 086	1,9%	226 801
Ej skattepliktiga intäkter	-716 430	-7,3%	-894 781
<b>Redovisad effektiv skatt</b>	<b>3 076 081</b>		<b>1 840 540</b>

## Not 11 Inventarier, verktyg och installationer

	Koncern	Moderföretag
<i>Akkumulerade anskaffningsvärden:</i>		
	-	-
<i>Akkumulerade avskrivningar enligt plan:</i>		
	-	-
<b>Redovisat värde vid årets slut</b>	<b>-</b>	<b>-</b>

## Not 12 Andelar i koncernföretag

	2024-12-31	2023-12-31
<i>Akkumulerade anskaffningsvärden:</i>		
-Vid årets början	218 430	218 430
<b>Redovisat värde vid årets slut</b>	<b>218 430</b>	<b>218 430</b>

### **Spec av moderföretagets och koncernens innehav av andelar i koncernföretag**

Ägarandelen av kapitalet avses, vilket även överensstämmer med andelen av rösterna för totalt antal aktier.

Dotterföretag / Org nr / Säte	Antal andelar	i %	Redovisat värde
VCT Finland OY, 2223825-5, Helsinki	1 000	100	218 430
			<b>218 430</b>

### Not 13 Varulager m m

	2024-12-31	2023-12-31
<b>Koncern</b>		
Färdiga varor och handelsvaror	81 726 011	63 880 465
Totalt	81 726 011	63 880 465
<b>Moderföretag</b>		
Färdiga varor och handelsvaror	46 211 377	45 199 756
Totalt	46 211 377	45 199 756

### Not 14 Förutbetalda kostnader och upplupna intäkter

	Koncern	Moderföretag
Förutbetalda hyror	337 259	242 523
Förutbetalda leasingavgifter	1 125	1 125
Förutbetalda försäkringar	185 716	122 252
Övriga poster	759 369	66 041
	<b>1 283 469</b>	<b>431 941</b>

### Not 15 Disposition av vinst eller förlust

Styrelsen föreslår att fritt eget kapital, kronor 43 032 969, disponeras enligt följande:

Bolagets egna kapital har beräknats i enlighet med svensk lag och bokföringsnämndens uttalanden. Styrelsen finner att full täckning finns för bolagets bundna egna kapital efter den föreslagna vinstutdelningen.

Styrelsen finner även att den föreslagna utdelningen till aktieägarna är försvarlig med hänsyn till de parametrar som anges i 17 kap 3 § andra och tredje styckena i aktiebolagslagen (verksamhetens art, omfattning och risker samt konsolideringsbehov, likviditet och ställning i övrigt). Styrelsen vill därvid framhålla följande.

Utdelning [1000 aktier * 12000 kr per aktie]	12 000 000
Balanseras i ny räkning	31 032 969
<b>Summa</b>	<b>43 032 969</b>

### Not 16 Antal aktier och kvotvärde

	2024-12-31	2023-12-31
antal aktier	1 000	1 000
kvotvärde	100	100

### Not 17 Upplupna kostnader och förutbetalda intäkter

	Koncern	Moderföretag
Logistikkostnader	6 072 109	6 072 109
Bonus	945 886	741 996
Revisions- och Redovisningsarvoden	5 200	5 200
Semesterlöneskuld inklusive sociala avgifter	1 387 080	981 188
Marknadsföringskostnader	232 000	232 000
Övriga upplupna kostnader	603 705	199 718
	<b>9 245 980</b>	<b>8 232 211</b>

## Not 18 Ställda säkerheter och eventalförpliktelser

### Ställda säkerheter och eventalförpliktelser

	2024-12-31	2023-12-31
Koncernen		
Ställda säkerheter	Inga	Inga
Eventalförpliktelser	Inga	Inga
Moderföretag		
Ställda säkerheter	Inga	Inga
Eventalförpliktelser	Inga	Inga

## Not 19 Väsentliga händelser efter räkenskapsårets slut

Inga väsentliga händelser har inträffat efter räkenskapsårets slut.

## Not 20 Koncernuppgifter

Bolaget är helägt dotterbolag till Inversiones VCT Internacional SpA, org. nr 99513110-2 med säte i Chile. Inversiones VCT Internacional SpA ingår i en koncern där Vina Concha y Toro S.A., med säte i Chile, upprättar koncernredovisning för den största koncernen.


Inköp och försäljning inom koncernen

Av koncernens totala inköp och försäljning mätt i kronor avser 78,0 % av inköpen och 1,6 % av försäljningen andra företag inom hela den företagsgrupp som koncernen tillhör.

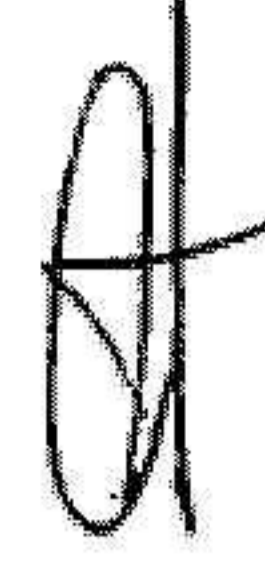
Av moderföretagets totala inköp och försäljning mätt i kronor avser 76,8 % av inköpen och 1,9 % av försäljningen andra företag inom hela den företagsgrupp som företaget tillhör.

## Underskrifter


Stockholm 10 juni 2025



Simon Doyle  
Styrelseordförande




Christian Hargreaves



Hanna Löfgren

Vår revisionsberättelse har lämnats den 30 juni 2025  
BDO Sweden AB



Emilie Sieth  
Auktoriserad revisor



## Revisionsberättelse

Till bolagsstämman i VCT Sweden AB, org.nr 556762-6816

### Rapport om årsredovisningen och koncernredovisningen

#### *Uttalanden*

Vi har utfört en revision av årsredovisningen och koncernredovisningen för VCT Sweden AB för år 2024.

Enligt vår uppfattning har årsredovisningen och koncernredovisningen upprättats i enlighet med årsredovisningslagen och ger en i alla väsentliga avseenden rättvisande bild av moderbolagets och koncernens finansiella ställning per den 31 december 2024 och av dessas finansiella resultat och kassaflöden för året enligt årsredovisningslagen. Förvaltningsberättelsen är förenlig med årsredovisningens och koncernredovisningens övriga delar.

Vi tillstyrker därför att bolagsstämman fastställer resultaträkningen och balansräkningen för moderbolaget och koncernen.

#### *Grund för uttalanden*

Vi har utfört revisionen enligt International Standards on Auditing (ISA) och god revisionsred i Sverige. Vårt ansvar enligt dessa standarder beskrivs närmare i avsnittet *Revisorns ansvar*. Vi är oberoende i förhållande till moderbolaget och koncernen enligt god revisorsred i Sverige och har i övrigt fullgjort vårt yrkesetiska ansvar enligt dessa krav.

Vi anser att de revisionsbevis vi har inhämtat är tillräckliga och ändamålsenliga som grund för våra uttalanden.

#### *Styrelsens ansvar*

Det är styrelsen som har ansvaret för att årsredovisningen och koncernredovisningen upprättas och att de ger en rättvisande bild enligt årsredovisningslagen. Styrelsen ansvarar även för den interna kontroll som den bedömer är nödvändig för att upprätta en årsredovisning och koncernredovisning som inte innehåller några väsentliga felaktigheter, vare sig dessa beror på oegentligheter eller misstag.

Vid upprättandet av årsredovisningen och koncernredovisningen ansvarar styrelsen för bedömningen av bolagets och koncernens förmåga att fortsätta verksamheten. Den upplyser, när så är tillämpligt, om förhållanden som kan påverka förmågan att fortsätta verksamheten och att använda antagandet om fortsatt drift. Antagandet om fortsatt drift tillämpas dock inte om styrelsen avser att likvidera bolaget, upphöra med verksamheten eller inte har något realistiskt alternativ till att göra något av detta.

## ***Revisorns ansvar***

Våra mål är att uppnå en rimlig grad av säkerhet om huruvida årsredovisningen och koncernredovisningen som helhet inte innehåller några väsentliga felaktigheter, vare sig dessa beror på oegentligheter eller misstag, och att lämna en revisionsberättelse som innehåller våra uttalanden. Rimlig säkerhet är en hög grad av säkerhet, men är ingen garanti för att en revision som utförs enligt ISA och god revisionssed i Sverige alltid kommer att upptäcka en väsentlig felaktighet om en sådan finns. Felaktigheter kan uppstå på grund av oegentligheter eller misstag och anses vara väsentliga om de enskilt eller tillsammans rimligen kan förväntas påverka de ekonomiska beslut som användare fattar med grund i årsredovisningen och koncernredovisningen.

En ytterligare beskrivning av vårt ansvar för revisionen av årsredovisningen och koncernredovisningen finns på Revisorsinspektionens webbplats: [www.revisorsinspektionen.se/revisornsansvar](http://www.revisorsinspektionen.se/revisornsansvar). Denna beskrivning är en del av revisionsberättelsen.

## **Rapport om andra krav enligt lagar och andra författningar**

### ***Uttalanden***

Utöver vår revision av årsredovisningen och koncernredovisningen har vi även utfört en revision av styrelsens förvaltning för VCT Sweden AB för år 2024 samt av förslaget till dispositioner beträffande bolagets vinst eller förlust.

Vi tillstyrker att bolagsstämman disponerar vinsten enligt förslaget i förvaltningsberättelsen och beviljar styrelsens ledamöter ansvarsfrihet för räkenskapsåret.

### ***Grund för uttalanden***

Vi har utfört revisionen enligt god revisionssed i Sverige. Vårt ansvar enligt denna beskrivs närmare i avsnittet *Revisorns ansvar*. Vi är oberoende i förhållande till moderbolaget och koncernen enligt god revisorssed i Sverige och har i övrigt fullgjort vårt yrkesetiska ansvar enligt dessa krav.

Vi anser att de revisionsbevis vi har inhämtat är tillräckliga och ändamålsenliga som grund för våra uttalanden.

### ***Styrelsens ansvar***

Det är styrelsen som har ansvaret för förslaget till dispositioner beträffande bolagets vinst eller förlust. Vid förslag till utdelning innefattar detta bland annat en bedömning av om utdelningen är försvarlig med hänsyn till de krav som bolagets och koncernens verksamhetsart, omfattning och risker ställer på storleken av moderbolagets och koncernens egna kapital, konsolideringsbehov, likviditet och ställning i övrigt.

Styrelsen ansvarar för bolagets organisation och förvaltningen av bolagets angelägenheter. Detta innefattar bland annat att fortlöpande bedöma bolagets och koncernens ekonomiska situation och att tillse att bolagets organisation är utformad så att bokföringen, medelsförvaltningen och bolagets ekonomiska angelägenheter i övrigt kontrolleras på ett betryggande sätt.

### ***Revisorns ansvar***

Vårt mål beträffande revisionen av förvaltningen, och därmed vårt uttalande om ansvarsfrihet, är att inhämta revisionsbevis för att med en rimlig grad av säkerhet kunna bedöma om någon styrelseledamot i något väsentligt avseende:

- företagit någon åtgärd eller gjort sig skyldig till någon försummelse som kan föranleda ersättningsskyldighet mot bolaget, eller
- på något annat sätt handlat i strid med aktiebolagslagen, årsredovisningslagen eller bolagsordningen.

Vårt mål beträffande revisionen av förslaget till dispositioner av bolagets vinst eller förlust, och därmed vårt uttalande om detta, är att med rimlig grad av säkerhet bedöma om förslaget är förenligt med aktiebolagslagen.

Rimlig säkerhet är en hög grad av säkerhet, men ingen garanti för att en revision som utförs enligt god revisionsred i Sverige alltid kommer att upptäcka åtgärder eller försummelser som kan föranleda ersättningsskyldighet mot bolaget, eller att ett förslag till dispositioner av bolagets vinst eller förlust inte är förenligt med aktiebolagslagen.

En ytterligare beskrivning av vårt ansvar för revisionen av förvaltningen finns på Revisorsinspektionens webbplats:

[www.revisorsinspektionen.se/rn/showdocument/documents/rev\\_dok/revisors\\_ansvar.pdf](http://www.revisorsinspektionen.se/rn/showdocument/documents/rev_dok/revisors_ansvar.pdf). Denna beskrivning är en del av revisionsberättelsen.

Stockholm den dag som framgår av vår elektroniska underskrift

BDO Sweden AB

Emilie Sleth

Auktoriserad revisor

