


Årsredovisning
för
Indoor Åtvidaberg AB
559119-2074

Räkenskapsåret
2021-05-01 – 2022-04-30

Fastställelseintyg

Undertecknad styrelseledamot i Indoor Åtvidaberg AB intygar, dels att denna kopia av årsredovisningen stämmer överens med originalet, dels att resultaträkningen och balansräkningen i årsredovisningen har fastställts på årsstämma den 28 oktober 2022. Årsstämman beslutade att godkänna styrelsens förslag till resultatdisposition.

Åtvidaberg den 28 oktober 2022



Daniel Witzell

Styrelsen för Indoor Åtvidaberg AB avger följande årsredovisning för räkenskapsåret 2021-05-01 – 2022-04-30.

Årsredovisningen är upprättad i svenska kronor, SEK. Om inte annat särskilt anges, redovisas alla belopp i hela kronor (kr). Uppgifter inom parentes avser föregående år.

Förvaltningsberättelse

Verksamheten

Allmänt om verksamheten

Företaget med säte i Åtvidaberg registrerades 2017 och har för avsikt att hyra ut samt anordna evenemang med den inköpta golfsimulatoren, både till privatpersoner, företag samt föreningar och skolor. Företaget har sitt säte i ÅTVIDABERG.

Väsentliga händelser under räkenskapsåret

Bolaget har under räkenskapsåret förvärvat två dotterbolag, Indoor Play Golf Åtvidaberg B, 559313-4587 samt Indoor Play Golf Norrköping AB, 559313-4546. Man har medvetet tagit kostnader för att investera i verksamheterna.

Flerårsöversikt (Tkr)	2021/22	2020/21	2019/20	2018/19
Nettoomsättning	411	184	111	124
Resultat efter finansiella poster	-86	54	-6	39
Soliditet (%)	9,6	26,0	27,0	23,0

Förändringar i eget kapital

	Aktie- kapital	Balanserat resultat	Årets resultat	Totalt
Belopp vid årets ingång	60 000	10 830	37 885	108 715
Disposition enligt beslut av årets årsstämma:				
Balanseras i ny räkning		37 885	-37 885	0
Erhållna aktieägartillskott			523 486	523 486
Årets resultat			-572 199	-572 199
Belopp vid årets utgång	60 000	48 715	-48 713	60 002

Villkorade, ännu ej återbetalda, aktieägartillskott uppgår per balansdagen till 523 486.

Resultatdisposition

Styrelsen föreslår att till förfogande stående vinstmedel (kronor):

balanserad vinst	48 715
erhållna aktieägartillskott	523 486
årets förlust	-572 199
	2

disponeras så att	
i ny räkning överföres	2
	2

Företagets resultat och ställning i övrigt framgår av efterföljande resultat- och balansräkning med noter.

2022112508159

Resultaträkning

Not

2021-05-01
-2022-04-30

2020-05-01
-2021-04-30

Rörelseintäkter, lagerförändringar m. m.

Nettoomsättning	411 499	184 166
Övriga rörelseintäkter	0	45
Summa rörelseintäkter, lagerförändringar m.m.	411 499	184 211

Rörelsekostnader

Råvaror och förnödenheter	-104 398	-2 576
Övriga externa kostnader	-306 788	-63 892
Av- och nedskrivningar av materiella och immateriella anläggningstillgångar	-79 433	-54 432
Summa rörelsekostnader	-490 619	-120 900
Rörelseresultat	-79 120	63 311

Finansiella poster

Räntekostnader och liknande resultatposter	-7 277	-9 483
Summa finansiella poster	-7 277	-9 483
Resultat efter finansiella poster	-86 397	53 828

Bokslutsdispositioner

Lämnade koncernbidrag	-501 802	0
Förändring av periodiseringsfonder	16 000	-16 000
Förändring av överavskrivningar	0	10 887
Summa bokslutsdispositioner	-485 802	-5 113
Resultat före skatt	-572 199	48 715

Skatter

Skatt på årets resultat	0	-10 830
Årets resultat	-572 199	37 885

Balansräkning

Not

2022-04-30

2021-04-30

TILLGÅNGAR

Anläggningstillgångar

Immateriella anläggningstillgångar

Koncessioner, patent, licenser, varumärken samt liknande rättigheter

2

100 000

125 000

Summa immateriella anläggningstillgångar

100 000

125 000

Materiella anläggningstillgångar

Inventarier, verktyg och installationer

3

54 433

108 866

Summa materiella anläggningstillgångar

54 433

108 866

Finansiella anläggningstillgångar

Andelar i koncernföretag

4

50 000

0

Summa finansiella anläggningstillgångar

50 000

0

Summa anläggningstillgångar

204 433

233 866

Omsättningstillgångar

Kortfristiga fordringar

Kundfordringar

21 250

29 415

Fordringar hos koncernföretag

43 698

0

Övriga fordringar

279 900

31 052

Förutbetalda kostnader och upplupna intäkter

102 326

0

Summa kortfristiga fordringar

447 174

60 467

Kassa och bank

Kassa och bank

-27 548

168 950

Summa kassa och bank

-27 548

168 950

Summa omsättningstillgångar

419 626

229 417

SUMMA TILLGÅNGAR

624 059

463 283

Balansräkning

Not

2022-04-30

2021-04-30

EGET KAPITAL OCH SKULDER

Eget kapital

Bundet eget kapital

Aktiekapital

60 000

60 000

Summa bundet eget kapital

60 000

60 000

Fritt eget kapital

Balanserat resultat

572 201

10 830

Årets resultat

-572 199

37 885

Summa fritt eget kapital

2

48 715

Summa eget kapital

60 002

108 715

Obeskattade reserver

Periodiseringsfonder

0

16 000

Summa obeskattade reserver

0

16 000

Långfristiga skulder

Checkräkningskredit

84 445

0

Övriga skulder till kreditinstitut

66 402

95 260

Summa långfristiga skulder

150 847

95 260

Kortfristiga skulder

Leverantörsskulder

128 800

165 735

Skulder till koncernföretag

179 500

0

Skatteskulder

8 509

13 141

Övriga skulder

71 401

54 432

Upplupna kostnader och förutbetalda intäkter

25 000

10 000

Summa kortfristiga skulder

413 210

243 308

SUMMA EGET KAPITAL OCH SKULDER

624 059

463 283

Noter

Not 1 Redovisningsprinciper

Allmänna upplysningar

Årsredovisningen är upprättad i enlighet med årsredovisningslagen och Bokföringsnämndens allmänna råd (BFNAR 2016:10) om årsredovisning i mindre företag.

Avskrivning

Tillämpade avskrivningstider:

Inventarier, verktyg och installationer 5 år

Nettoomsättning

Rörelsens huvudintäkter, fakturerade kostnader, sidointäkter samt intäktskorrigeringar.

Resultat efter finansiella poster

Resultat efter finansiella intäkter och kostnader men före bokslutsdispositioner och skatter.

Soliditet (%)

Justerat eget kapital (eget kapital och obeskattade reserver med avdrag för uppskjuten skatt) i procent av balansomslutning.

Not 2 Koncessioner, patent, licenser, varumärken samt liknande rättigheter

	2022-04-30	2021-04-30
Inköp	125 000	125 000
Utgående ackumulerade anskaffningsvärden	125 000	125 000
Årets avskrivningar	-25 000	0
Utgående ackumulerade avskrivningar	-25 000	0
Utgående redovisat värde	100 000	125 000

Not 3 Inventarier, verktyg och installationer


	2022-04-30	2021-04-30
Ingående anskaffningsvärden	272 163	272 163
Utgående ackumulerade anskaffningsvärden	272 163	272 163
Ingående avskrivningar	-163 297	-108 864
Årets avskrivningar	-54 433	-54 433
Utgående ackumulerade avskrivningar	-217 730	-163 297
Utgående redovisat värde	54 433	108 866

2022112508164


Not 4 Andelar i koncernföretag

	2022-04-30	2021-04-30
Inköp	50 000	
Utgående ackumulerade anskaffningsvärden	50 000	
Utgående redovisat värde	50 000	

Åtvidaberg den 28 oktober 2022



Daniel Witzell, Ledamot



Johan Karlsson, Suppleant