

Årsredovisning
för
Colosseum Smile AB
556689-2864


Räkenskapsåret
2024

Fastställelseintyg

Undertecknad styrelseledamot i Colosseum Smile AB intygar att resultaträkningen och balansräkningen i årsredovisningen har fastställts på årsstämma 30/7-2025. Årsstämman beslutade att godkänna styrelsens förslag till resultatdisposition.

Jag intygar också att innehållet i årsredovisningen och revisionsberättelsen stämmer överens med originalen.

Stockholm 30/7-2025



Malin Schmidt

Årsredovisning
för
Colosseum Smile AB
556689-2864
Räkenskapsåret
2024

Styrelsen och verkställande direktören för Colosseum Smile AB avger följande årsredovisning för räkenskapsåret 2024.

Årsredovisningen är upprättad i svenska kronor, SEK. Om inte annat särskilt anges, redovisas alla belopp i hela kronor (kr). Uppgifter inom parentes avser föregående år.

Förvaltningsberättelse

Information om verksamheten .

Bolaget bedriver tandvårdsverksamhet med fokus på både allmän- och specialisttandvård, riktad till såväl barn som vuxna över hela Sverige. Verksamheten bedrivs från över 65 adresser runt om i landet och kompletteras med administrativa och stödjande funktioner på huvudkontoret med säte i Alvik, Stockholm.

Bolaget arbetar långsiktigt mot sin vision: **Friska Leenden i Hela Sverige**. Visionen innebär en tydlig ambition att finnas där våra patienter finns från längst ut i söder till längst upp i norr och att erbjuda ett heltäckande utbud av tandvård för alla åldrar. Denna inriktning vägleder både det operativa arbetet och de strategiska beslut som fattas kring tillväxt, etablering och utveckling.

Företaget har sitt säte i Stockholm.

Väsentliga händelser under räkenskapsåret

Under 2024 har Brommatandläkarna AB, org nr 556704-3525, infusionerats i Colosseum Smile AB.

Under 2024 expanderade Colosseum Smile koncernen geografiskt i Bromma och Höga Kusten.

År 2024 präglades av fortsatt osäkerhet i omvärlden, inte minst med anledning av den tidigare höga inflationen i Sverige under 2022 och 2023. Detta har fortsatt påverka kostnadsbilden, särskilt genom ökade priser från leverantörer av både material och utrustning. Trots detta har bolaget lyckats väl med att parera kostnadsökningar genom effektivitetsförbättringar, vilket resulterat i bibehållen stabil lönsamhet.

Regeringens besked om den kommande tandvårdsreformen *Tiotandvården* har skapat viss osäkerhet i marknaden. Detaljerna kring reformens utformning och genomförande är ännu inte helt klara, men bolaget följer utvecklingen noggrant och anpassar sin strategi efter de förväntade förändringarna. Reformen kan på sikt komma att påverka både patientflöden och ersättningsmodeller.

Väsentliga händelser efter räkenskapsårets slut

Under 2025 har Colosseum Smile AB expanderat i Hässelby genom förvärv av Tandläkare Katrin Onno AB, org nr 559243-8104 och i Östersund genom Garantitandvården i Östersund AB, org nr 556513-4748, samt i redan existerande klinik i Karlskrona genom förvärv av Tandläkare Josefine Hjalmarsson AB, org nr 559243-8104. I övrigt har inga väsentliga händelser inträffat efter årets utgång.

Den 23 juni 2025 försatte Colosseum Smile AB dotterbolaget Smajla Dental AB i konkurs på egen begäran. Vid utgången av 2024 var planen fortsatt att vända verksamheten i Smajla Dental AB. Den 1 april 2025 förvärvade Colosseum Smile AB ytterligare 51 % av aktierna i Smajla Dental AB och blev därmed ensam ägare, efter att tidigare ha innehaft 49 %. Förvärvet skedde med intentionen att genomföra en omstrukturering och vända bolagets utveckling under 2025. Under senvåren stod det dock klart att verksamheten inte kunde vändas inom rimlig tid, varpå beslut om konkurs fattades.

Förväntad framtida utveckling samt väsentliga risker och osäkerhetsfaktorer

Trots ett mer osäkert marknadsläge till följd av den föreslagna tandvårdsreformen och ett osäkert makroekonomiskt läge, ser bolaget goda möjligheter till fortsatt tillväxt. Den underliggande efterfrågan på tandvård är stabil, och bolagets starka varumärke, breda tjänsteutbud och effektiva organisation ger goda förutsättningar att fortsätta växa.

Bolaget kommer fortsatt att prioritera:

Organisk tillväxt genom effektiviseringar och förbättrad service.

Inorganisk tillväxt genom selektiva förvärv.

Strategisk beredskap inför reformen *Tiotandvården*.

Ett aktivt arbete för att förverkliga visionen **Friska Leenden i Hela Sverige**.

Hållbarhetsarbete i Colosseum Smile-koncernen

För information om Colosseum Smile-koncernens arbete med kvalitet och hållbarhet, välkomnar vi er att ta del av "Smile Tandvårds hållbarhetsrapport", (tillgänglig via vår hemsida). Rapporten ger en djupare inblick i hur vi kontinuerligt arbetar för att förbättra tandvården samt våra insatser inom kvalitet och patientsäkerhet.

<https://hallbarhet.smile.se/smile-tandvards-hallbarhetsrapport/>

Ägarförhållanden

Bolaget ägs till 100% av Dental Norco I AS, org nr 918 035 443, med säte i Oslo Norge.

Colosseum Smile AB, ingår i en koncern där Colosseum HoldCo II AG, med säte i Schweiz, upprättar koncernredovisning för den största koncernen. Yttersta ägare för koncernen är Jacobs Holding AG, Schweiz. Alla överskott från Jacobs Holding AG tillfaller Jacobs Foundation, en av de ledande globala välgörenhetsorganisationerna, som arbetar med att stötta barn och ungdomars utveckling.

För koncernredovisning hänvisas till bifogade Årsredovisning för Colosseum HoldCo II AG.

Flerårsöversikt (tkr)	2024	2023	2022	2021	2020
Nettoomsättning	7 938	6 336	15 276	192 005	409 863
Resultat efter finansiella poster	149 137	100 437	23 587	27 257	19 014
Balansomslutning	2 819 935	2 042 416	407 675	272 509	327 727
Soliditet (%)	13	13	33	36	21

ju 7/1
T. Brink

Förslag till vinstdisposition

Styrelsen föreslår att till förfogande stående vinstmedel (kronor):

balanserad vinst	263 280 261
årets vinst	30 802 149
	294 082 410

disponeras så att i ny räkning överföres	294 082 410
	294 082 410

Företagets resultat och ställning i övrigt framgår av efterföljande resultat- och balansräkning samt kassaflödesanalys med noter.

2025080518942

Handwritten signatures and initials in the bottom right corner.

Resultaträkning	Not	2024-01-01 -2024-12-31	2023-01-01 -2023-12-31
Nettoomsättning	4	7 938 446	6 335 604
Övriga rörelseintäkter		3 384 232	5 569 270
		11 322 678	11 904 874
Rörelsens kostnader			
Tandvårdsprodukter och underentreprenörer		-53 864 759	-54 556 054
Övriga externa kostnader	5, 6	-165 105 842	-166 259 577
Personalkostnader	7	-550 993 010	-513 818 544
Avskrivningar och nedskrivningar av materiella och immateriella anläggningstillgångar		-80 272 128	-83 948 215
		-850 235 739	-818 582 390
Rörelseresultat		-838 913 061	-806 677 516
Resultat från finansiella poster			
Resultat från övriga övriga finansiella anläggningstillgångar	8	982 660 103	908 915 290
Övriga ränteintäkter och liknande resultatposter	9	11 524 990	5 883 846
Räntekostnader och liknande resultatposter	10	-6 134 980	-7 684 398
		988 050 113	907 114 738
Resultat efter finansiella poster		149 137 052	100 437 222
Bokslutsdispositioner *	11	-99 626 343	2 589 966
Resultat före skatt		49 510 709	103 027 188
Skatt på årets resultat	12	-18 708 561	-27 826 527
Årets resultat		30 802 148	75 200 661

Handwritten signature and initials

Balansräkning

Not
1

2024-12-31

2023-12-31

TILLGÅNGAR

2, 3, 31

Anläggningstillgångar

Immateriella anläggningstillgångar

Patientregister	13	30 825 190	41 031 990
Goodwill	14	224 878 685	238 480 062
Övriga immateriella anläggningstillgångar	15	4 236 319	5 073 981
		259 940 194	284 586 033

Materiella anläggningstillgångar

Förbättringsutgifter på annans fastighet	16	37 697 392	37 409 626
Inventarier, verktyg och installationer	17	75 514 135	79 430 881
Pågående nyanläggningar och förskott avseende materiella anläggningstillgångar	18	11 847 438	1 418 755
		125 058 965	118 259 262

Finansiella anläggningstillgångar

Andelar i koncernföretag	19, 20	2 413 655 507	1 552 335 743
Fordringar hos koncernföretag	21	34 267 235	31 137 878
Uppskjuten skattefordran	22	1 292 194	0
		2 449 214 936	1 583 473 621
Summa anläggningstillgångar		2 834 214 095	1 986 318 916

Omsättningstillgångar

Varulager m m

Tandvårdsprodukter	23	9 736 196	8 571 513
--------------------	----	-----------	-----------

Kortfristiga fordringar

Kundfordringar		1 156 379	4 763 669
Övriga fordringar		7 944 161	12 970 116
Förutbetalda kostnader och upplupna intäkter	24	26 589 018	23 580 129
		35 689 558	41 313 914

Kassa och bank

Summa omsättningstillgångar		9 876 470	6 211 530
		55 302 224	56 096 957

SUMMA TILLGÅNGAR

2 889 516 319

2 042 415 873

Handwritten signatures and initials

Balansräkning	Not 1	2024-12-31	2023-12-31
EGET KAPITAL OCH SKULDER	2		
Eget kapital	30		
<i>Bundet eget kapital</i>			
Aktiekapital		526 834	526 834
<i>Fritt eget kapital</i>			
Balanserad vinst eller förlust		263 280 261	192 253 952
Årets resultat		30 802 149	75 200 661
		294 082 410	267 454 613
Summa eget kapital		294 609 244	267 981 447
Obeskattade reserver	25	101 800 000	0
Långfristiga skulder	26, 27		
Skulder till kreditinstitut	6	3 414 371	3 611 210
Övriga skulder		29 000 000	43 648 548
Summa långfristiga skulder		32 414 371	47 259 758
Kortfristiga skulder			
Skulder till kreditinstitut	6	1 164 833	2 986 161
Leverantörsskulder		45 662 244	32 977 722
Skulder till koncernföretag		2 161 523 863	1 427 507 555
Aktuella skatteskulder		56 113 153	52 722 422
Övriga skulder		146 194 851	151 190 927
Upplupna kostnader och förutbetalda intäkter	28	50 033 760	59 789 881
Summa kortfristiga skulder		2 460 692 704	1 727 174 668
SUMMA EGET KAPITAL OCH SKULDER		2 889 516 319	2 042 415 873

Handwritten signatures and initials in the bottom right corner.

Rapport över förändringar i eget kapital

	Aktie- kapital	Överkurs fond	Balanserat Resultat	Summa eget kapital
Ingående eget kapital 2023-01-01	526 834	123 147 633	-74 431 761	131 736 736
Rättelse av fel			94 068 874	94 068 874
Omföring av föregående års resultat			82 494 030	0
Fusionsdifferens			-33 024 825	-33 024 825
Årets resultat				75 200 661
Summa totalresultat			143 538 079	136 244 710
Utgående eget kapital 2023-12-31	526 834	123 147 633	69 106 318	267 981 446
Ingående eget kapital 2024-01-01	526 834	123 147 633	69 106 318	267 981 446
Omföring av föregående års resultat			75 200 661	0
Fusionsdifferens			-3 924 351	-3 924 351
Omklassificering			-250 000	-250 000
Årets resultat				30 802 149
Summa totalresultat			71 026 310	26 627 798
Utgående eget kapital 2024-12-31	526 834	123 147 633	140 132 628	294 609 244
Antal A-aktier	4 268 338			
Antal B-aktier	1 000 000			

Handwritten signatures and initials:
Bull 27
G
7 Gnt

Kassaflödesanalys

	Not	2024-01-01 -2024-12-31	2023-01-01 -2023-12-31
Den löpande verksamheten			
Resultat efter finansiella poster	9, 10	149 137 052	100 437 222
Justeringar för poster som inte ingår i kassaflödet	29	80 272 128	84 668 215
Betald skatt		-14 025 636	2 282 391
Kassaflöde från den löpande verksamheten före förändring av rörelsekapital		215 383 544	187 387 828
Kassaflöde från förändring av rörelsekapitalet			
Förändring av varulager och pågående arbete		-1 164 683	-3 874 229
Förändring av kundfordringar		3 607 290	-2 052 012
Förändring av kortfristiga fordringar		2 017 066	82 115 129
Förändring av leverantörsskulder		12 684 522	16 897 878
Förändring av kortfristiga skulder		-69 287 469	97 967 702
Kassaflöde från den löpande verksamheten		163 240 270	378 442 296
Investeringsverksamheten			
Investeringar i immateriella anläggningstillgångar		-124 119	-234 453 887
Investeringar i materiella anläggningstillgångar		-44 694 423	-35 364 238
Investeringar i finansiella anläggningstillgångar		-99 911 401	-12 889 126
Kassaflöde från investeringsverksamheten		-144 729 943	-282 707 251
Finansieringsverksamheten			
Upptagna lån		14 400 000	10 600 000
Amortering av lån		-29 245 387	-101 024 320
Kassaflöde från finansieringsverksamheten		-14 845 387	-90 424 320
Årets kassaflöde		3 664 940	5 310 725
Likvida medel vid årets början			
Likvida medel vid årets början		6 211 530	900 805
Likvida medel vid årets slut		9 876 470	6 211 530

[Handwritten signature and initials]

Noter

Not 1 Redovisnings- och värderingsprinciper

Allmänna upplysningar

Årsredovisningen är upprättad i enlighet med årsredovisningslagen och BFNAR 2012:1 Årsredovisning och koncernredovisning (K3).

Fordringar har upptagits till de belopp varmed de beräknas inflyta.

Övriga tillgångar och skulder har upptagits till anskaffningsvärden där inget annat anges.

Redovisningsprinciperna är oförändrade jämfört med föregående år.

Princip av redovisning av Kommanditbolag

Företaget redovisar andel av kommanditbolag som intäkt i resultaträkningen under Resultat från finansiella poster. I balansräkningen redovisas resultatandelen under Finansiella anläggningstillgångar som en post i Andelar i Koncernföretag.

Intäktsredovisning

Intäkter har tagits upp till verkligt värde av vad som erhållits eller kommer att erhållas och redovisas i den omfattning det är sannolikt att de ekonomiska fördelarna kommer att tillgodogöras bolaget och intäkterna kan beräknas på ett tillförlitligt sätt.

Pågående tjänsteuppdrag

Företaget vinstavräknar utförda tjänsteuppdrag på löpande räkning i den takt arbetet utförs. Pågående ej fakturerade tjänsteuppdrag, tas i balansräkningen upp till det beräknade faktureringsvärdet av utfört arbete och redovisas i posten Övriga fordringar.

Redovisningsprinciper för enskilda balansposter

Anläggningstillgångar

Immateriella och materiella anläggningstillgångar redovisas till anskaffningsvärde minskat med ackumulerade avskrivningar enligt plan och eventuella nedskrivningar.

Materiella anläggningstillgångar redovisas till anskaffningsvärde minskat med avskrivningar. I anskaffningsvärdet ingår utgifter som direkt kan hänföras till förvärvet av tillgången.

Utgifter för löpande reparation och underhåll redovisas som kostnader.

Realisationsvinst respektive realisationsförlust vid avyttring av en anläggningstillgång redovisas som Övrig rörelseintäkt respektive Övriga rörelsekostnader.

Bu 77
(1)
✓ Gök

Materiella anläggningstillgångar skrivs av systematiskt över tillgångens bedömda nyttjandeperiod. När tillgångarnas avskrivningsbara belopp fastställs, beaktas i förekommande fall tillgångens restvärde.

Linjär avskrivningsmetod används för övriga typer av materiella tillgångar.

Patientregister	10%
Goodwill	10%
Övriga Immateriella anläggningstillgångar	10-33%
Förbättringsutgifter på annans fastighet	10-20%
Inventarier, verktyg och installationer	14-33%

Finansiella instrument

Colosseum Smile AB tillämpar K3 kapitel 11, dvs finansiella instrument värderas utifrån anskaffningsvärde.

Kundfordringar/kortfristiga fordringar

Fordringar redovisas som omsättningstillgångar med undantag för poster med förfallodag mer än 12 månader efter balansdagen, vilka klassificeras som anläggningstillgångar. Fordringar tas upp till det belopp som förväntas bli inbetalt efter avdrag för individuellt bedömda osäkra fordringar.

Låneskulder och leverantörsskulder

Låneskulder och leverantörsskulder redovisas initialt till anskaffningsvärde efter avdrag för transaktionskostnader. Skiljer sig det redovisade beloppet från det belopp som ska återbetalas vid förfallotidpunkten periodiseras mellanskillnaden som räntekostnad över lånets löptid med hjälp av instrumentets effektivränta. Härigenom överensstämmer vid förfallotidpunkten det redovisade beloppet och det belopp som ska återbetalas.

Nedskrivningsprövning av finansiella anläggningstillgångar

Vid varje balansdag bedöms om det finns indikationer på nedskrivningsbehov av någon av de finansiella anläggningstillgångarna. Nedskrivning sker om värdenedgången bedöms vara bestående och prövas individuellt.

Leasingavtal

Leasingavtal som innebär att de ekonomiska riskerna och fördelarna med att äga en tillgång i allt väsentligt överförs från leasgivaren till Colosseum Smile AB klassificeras i årsredovisningen som finansiella leasingavtal. Finansiella leasingavtal medför att rättigheter och skyldigheter redovisas som tillgång respektive skuld i balansräkningen. Tillgången och skulden värderas initialt till det lägsta av tillgångens verkliga värde och nuvärdet av minimileaseavgifterna. Utgifter som direkt kan hänföras till leasingavtalet läggs till tillgångens värde. Leasingavgifterna fördelas på ränta och amortering enligt effektivräntemetoden. variabla avgifter redovisas som kostnad i den period de uppkommer. Den leasade tillgången skrivs av linjärt över den bedömda nyttjandeperioden.

Leasingavtal där de ekonomiska fördelar och risker som är hänförliga till leasingobjektet i allt väsentligt kvarstår hos leasgivaren, klassificeras som operationell leasing. Betalningar, inklusive en första förhöjd hyra, enligt dessa avtal redovisas som kostnad över leasingperioden.

2025080518949

2017

Y.H.K.

Varulager

Varulagret har värderats till det lägsta av dess anskaffningsvärde och dess nettoförsäljningsvärde på balansdagen. Med nettoförsäljningsvärde avses varornas beräknade försäljningspris minskat med försäljningskostnader. Den valda värderingsmetoden innebär att inkurans i varulagret har beaktats.

Inkomstskatter

Aktuell skatt

Aktuell skatt avser inkomstskatt för innevarande räkenskapsår samt den del av tidigare räkenskapsårs inkomstskatt som ännu inte redovisats. Aktuell skatt beräknas utifrån den skattesats som gäller per balansdagen.

Uppskjuten skatt

Uppskjuten skatt är inkomstskatt som avser framtida räkenskapsår till följd av tidigare händelser. Redovisning sker enligt balansräkningsmetoden. Enligt denna metod redovisas uppskjutna skatteskulder och uppskjutna skattefordringar på temporära skillnader som uppstår mellan bokförda respektive skattemässiga värden för tillgångar och skulder samt för övriga skattemässiga avdrag eller underskott.

Uppskjutna skattefordringar nettoredovisas mot uppskjutna skatteskulder endast om de kan betalas med ett nettobelopp. Uppskjuten skatt beräknas utifrån gällande skattesats på balansdagen. Effekter av förändringar i gällande skattesatser resultatförs i den period förändringen lagstadsats. Uppskjuten skattefordran redovisas som finansiell anläggningstillgång och uppskjuten skatteskuld som avsättning.

Uppskjuten skattefordran avseende underskottsavdrag eller andra framtida skattemässiga avdrag redovisas i den omfattning det är sannolikt att avdragen kan avräknas mot framtida skattemässiga överskott.

På grund av sambandet mellan redovisning och beskattning särredovisas inte den uppskjutna skatteskulden som är hänförlig till obeskattade reserver.

Ersättningar till anställda

Ersättningar till anställda avser alla former av ersättningar som företaget lämnar till de anställda. Kortfristiga ersättningar utgörs av bland annat löner, betald semester, betald frånvaro, bonus och ersättning efter avslutad anställning (pension). Kortfristiga ersättningar redovisas som kostnad och en skuld då det finns en legal eller informell förpliktelse att betala ut en ersättning till följd av en tidigare händelse och en tillförlitlig uppskattning av beloppet kan göras.

Pensioner

I Colosseum Smile AB förekommer endast avgiftsbestämda pensionsplaner. I avgiftsbestämda planer betalar företaget fastställda avgifter till ett annat företag och har inte någon legal eller informell förpliktelse att betala något ytterligare även om det andra företaget inte kan uppfylla sitt åtagande. Bolagets resultat belastas för kostnader i takt med att de anställdas pensionsberättigande tjänster utförts.

Statliga stöd

Statliga stöd redovisas till verkligt värde när det finns rimlig säkerhet att stödet kommer att erhållas och att bolaget kommer att uppfylla alla därmed sammanhängande villkor.

Statligt stöd som hänför sig till förväntade kostnader redovisas som förutbetalda intäkter. Stödet intäktsförs i den period då de kostnader uppkommer som det statliga stödet är avsett att kompensera. Statliga stöd för anskaffningen av materiella anläggningstillgångar reducerar tillgångens värde.

Handwritten signature and initials

Uppskattningar och bedömningar

Upprättandet av bokslut och tillämpning av redovisningsprinciper, baseras ofta på ledningens bedömningar, uppskattningar och antaganden som anses vara rimliga vid den tidpunkt då bedömningen görs. Uppskattningar och bedömningar är baserade på historiska erfarenheter och ett antal andra faktorer, som under rådande omständigheter anses vara rimliga. Resultatet av dessa används för att bedöma de redovisade värdena på tillgångar och skulder, som inte annars framgår tydligt från andra källor. Det verkliga utfallet kan avvika från dessa uppskattningar och bedömningar. Uppskattningar och antaganden ses över regelbundet.

Inga väsentliga källor till osäkerhet i uppskattningar och antaganden på balansdagen bedöms kunna innebära en betydande risk för en väsentlig justering av redovisade värden för tillgångar och skulder under nästa räkenskapsår.

Not 2 Fusion

Under året har Brommatandläkarna AB, org nr 556704-3525, infusionerats i Colosseum Smile AB. Under 2023 infusionerades Colosseum Smile Tillväxt AB, org nr 559046-6446. Resultaträknings- och balansposter per fusionsdagen framgår nedan:

	2024	2023
Omsättning	11 704 151	6 515 569
Rörelseresultat	651 034	-189 664 056
Anläggningstillgångar	1 490 194	476 648 164
Omsättningstillgångar	3 217 197	78 037 777
Summa Tillgångar	4 707 391	554 685 941
Eget Kapital och Obeskattade Reserver	4 389 128	16 067 035
Skulder	318 263	-570 752 976
Summa Skulder och Eget Kapital	4 707 391	-554 685 941

Handwritten signature and date:
2024

Not 3 Rättelse av fel

Vid beräkning av möjlig avsättning till överavskrivningar har tidigare felaktigt ingått värdet av fusionerad Goodwill. Rättelsen av den ingående balansen avser belopp från det överlåtande bolaget i fusionen som genomfördes 2023. Felet har nu justerats och effekterna av detta framgår nedan:

	Enligt tidigare Års. Red	Rättelse	Justerat Belopp
Rättelse av IB 2023-01-01			
Balanserat resultat	-131 736 736	-94 068 874	-225 805 610
Obeskattade reserver	-118 815 747	118 815 747	0
Uppskjuten skatteskuld	-3 701 870	-24 746 873	-28 448 743
Rättelse av UB 2023-12-31			
Goodwill	290 560 516	-52 080 454	238 480 062
Övriga fordringar	8 118 261	4 851 855	12 970 116
Balanserat resultat	-88 215 311	-179 766 136	-267 981 447
Obeskattade reserver	-226 405 713	226 405 713	0
Uppskjuten skatteskuld	-52 080 455	5 440 878	-46 639 577
Aktuella skatteskulder	-1 230 990	-4 851 856	-6 082 845
Resultaträkning 2023-12-31			
Resultat innan avskrivningar	-722 729 301	0	-722 729 301
Avskrivningar	-88 621 473	4 673 258	-83 948 215
Finansiella poster	907 114 738	0	907 114 738
Bokslutsdispositioner	-105 000 000	107 589 966	2 589 966
Skatt på resultat	-5 933 823	-21 892 704	-27 826 527
Övriga skatter	4 673 258	-4 673 258	0

Företaget redovisade tidigare Resultatandel från Colosseum Smile KB som en fordran på koncernbolag. I år redovisas resultatandelen samt upparbetad fordran som en ökad andel i investering, även jämförelseår har ändrats.

2 344 073 110kr (1 485 430 878kr). Se Not 19 och Not 20.

gull 27
UP
Y hnt

Not 4 Inköp och försäljningar mellan koncernbolag

	2024	2023
Koncerninterna försäljningar	2 854 822	4 770 927
Koncerninterna inköp	-272 866	-231 088
	2 581 956	4 539 839

Not 5 Arvode till revisorer

Med revisionsuppdrag avses granskning av årsredovisningen och bokföringen samt styrelsens och verkställande direktörens förvaltning, övriga arbetsuppgifter som det ankommer på bolagets revisor att utföra samt rådgivning eller annat biträde som föranleds av iakttagelser vid sådan granskning eller genomförandet av sådana övriga arbetsuppgifter.

	2024	2023
Öhrlings PricewaterhouseCoopers AB		
Revisionsuppdrag	637 000	612 500
	637 000	612 500

Not 6 Leasing, leasetagaren

Årets leasingkostnader avseende leasingavtal, uppgår till 1 536 829 kronor.

Framtida leasingavgifter, för icke uppsägningsbara leasingavtal, förfaller till betalning enligt följande:

	2024	2023
Inom ett år	1 164 833	2 986 161
Senare än ett år men inom fem år	3 414 371	3 527 035
Senare än fem år	0	84 175
	4 579 204	6 597 371

Handwritten signature and initials

Not 7 Anställda och personalkostnader

	2024	2023
Medelantalet anställda		
Kvinnor	695	737
Män	85	92
	780	829
Löner och andra ersättningar		
Styrelse och verkställande direktör	5 240 950	5 883 813
Övriga anställda	385 212 247	353 306 878
	390 453 197	359 190 691
Sociala kostnader		
Pensionskostnader för styrelse och verkställande direktör	933 720	1 093 620
Pensionskostnader för övriga anställda	30 990 033	29 006 693
Övriga sociala avgifter enligt lag och avtal	128 045 909	120 091 565
	159 969 662	150 191 878
Totala löner, ersättningar, sociala kostnader och pensionskostnader	550 422 859	509 382 569
Könsfördelning bland ledande befattningshavare		
Andel kvinnor i styrelsen	50 %	25 %
Andel män i styrelsen	50 %	75 %
Andel kvinnor bland övriga ledande befattningshavare	50 %	50 %
Andel män bland övriga ledande befattningshavare	50 %	50 %

Avtal om avgångsvederlag

Med verkställande direktören har avtal träffats om avgångsvederlag uppgående till 12 månadslöner. Avtalen avser endast uppsägning från företagets sida.

Not 8 Resultat från övriga värdepapper och fordringar som är anläggningstillgångar

	2024	2023
Utdelning från delägarandel i Colosseum Smile KB, org nr 969790-2154	980 884 103	908 915 290
Utdelning från övriga dotterbolag	1 776 000	0
	982 660 103	908 915 290

Handwritten signature and initials

Not 9 Övriga ränteintäkter och liknande resultatposter

	2024	2023
Ränteintäkter från koncernföretag	11 524 990	5 411 203
Övriga ränteintäkter	0	472 644
	11 524 990	5 883 847

Not 10 Räntekostnader och liknande resultatposter

	2024	2023
Räntekostnader till koncernföretag	0	6 246 466
Övriga räntekostnader	6 134 980	1 437 932
	6 134 980	7 684 398

Not 11 Bokslutsdispositioner

	2024	2023
Förändring av överavskrivningar	-73 809 738	2 589 966
Förändring Periodiseringsfond	-25 816 605	0
	-99 626 343	2 589 966

Handwritten signature and initials

Not 12 Aktuell och uppskjuten skatt

	2024	2023
Skatt på årets resultat		
Skatt på årets resultat	-17 287 295	-5 908 485
Korrigerering föregående år	-129 072	-21 918 042
Uppskjuten skatt	-1 292 194	
Totalt redovisad skatt	-18 708 561	-27 826 527

Avstämning av effektiv skatt

	2024		2023	
	Procent	Belopp	Procent	Belopp
Redovisat resultat före skatt		49 510 709		103 027 187
Skatt enligt gällande skattesats	20,60	10 199 206	20,60	21 223 600
Ej avdragsgilla kostnader		-6 766 997		-6 644 592
Ej skattepliktiga intäkter		433 790		0
Justering avseende skatter för föregående år		0		-25 338
Under året utnyttjande av tidigare års underskottsavdrag vars skattevärde ej redovisats som tillgång		0		10 459
Övrigt		-1 292 194		-1 176 975
Rättelse av fel		16 134 756		14 439 373
Redovisad effektiv skatt		18 708 561		27 826 527

Not 13 Patientregister

	2024-12-31	2023-12-31
Ingående anskaffningsvärden	119 611 484	84 169 918
Inköp	0	4 900 000
Tillkommer från fusion bolag / Omklassificeringar	0	30 541 566
Utgående ackumulerade anskaffningsvärden	119 611 484	119 611 484
Ingående avskrivningar	-78 579 494	-50 494 174
Årets avskrivningar	-10 206 800	-8 314 094
Tillkommer från fusion bolag / Omklassificeringar		-19 771 226
Utgående ackumulerade avskrivningar	-88 786 294	-78 579 494
Utgående redovisat värde	30 825 190	41 031 990

Handwritten signature and date: 2024-12-31

Not 14 Goodwill

	2024-12-31	2023-12-31
Ingående anskaffningsvärden	367 080 167	53 096 363
Tillkommer från fusion bolag / Omklassificeringar	28 756 600	313 983 804
Utgående ackumulerade anskaffningsvärden	395 836 767	367 080 167
Ingående avskrivningar	-128 600 106	-33 362 663
Årets avskrivningar	-33 436 339	-30 365 206
Tillkommer från fusion bolag / Omklassificeringar	-8 921 637	-64 872 237
Utgående ackumulerade avskrivningar	-170 958 082	-128 600 106
Utgående redovisat värde	224 878 685	238 480 061

Not 15 Immateriella anläggningstillgångar

	2024-12-31	2023-12-31
Ingående anskaffningsvärden	10 765 934	9 278 228
Inköp	124 119	0
Omklassificeringar	626 629	0
Tillkommer från fusion dotterbolag / Omklassificeringar	0	1 487 706
Utgående ackumulerade anskaffningsvärden	11 516 682	10 765 934
Ingående avskrivningar	-5 691 953	-4 010 074
Årets avskrivningar	-1 588 410	-1 681 879
Utgående ackumulerade avskrivningar	-7 280 363	-5 691 953
Utgående redovisat värde	4 236 319	5 073 981

Not 16 Förbättringsutgifter på annans fastighet

	2024-12-31	2023-12-31
Ingående anskaffningsvärden	78 292 785	53 010 722
Inköp	7 526 249	0
Omklassificeringar	2 506 916	0
Tillkommer från fusion bolag / Omklassificeringar	1 131 111	25 282 063
Utgående ackumulerade anskaffningsvärden	89 457 061	78 292 785
Ingående avskrivningar	-40 883 159	-25 188 328
Tillkommer från fusion bolag / Omklassificeringar	-109 753	-8 618 639
Årets avskrivningar	-10 766 757	-7 076 192
Utgående ackumulerade avskrivningar	-51 759 669	-40 883 159
Utgående redovisat värde	37 697 392	37 409 626

ger 21
Q

Not 17 Inventarier, verktyg och installationer

	2024-12-31	2023-12-31
Ingående anskaffningsvärden	217 871 072	128 645 319
Inköp	20 773 046	13 505 520
Omklassificeringar	2 832 900	0
Tillkommer från fusion bolag / Omklassificeringar	505 426	75 720 233
Utgående ackumulerade anskaffningsvärden	241 982 444	217 871 072
Ingående avskrivningar	-138 440 191	-76 220 229
Tillkommer från fusion bolag / Omklassificeringar	-78 209	-29 385 205
Årets avskrivningar	-27 949 909	-32 834 757
Utgående ackumulerade avskrivningar	-166 468 309	-138 440 191
Utgående redovisat värde	75 514 135	79 430 881

I posten inventarier, verktyg och installationer ingår Dentala inventarier som nyttjas under finansiella leasingavtal med 7 143 tkr (11 711 tkr).

En betydande del av företagets inventarier leasas och verksamheten är helt beroende av dessa inventarier. De leasas normalt på fem år med möjlighet till förlängning ett år i taget.

Under året har det tillkommit leasade inventarier med anskaffningsvärde om 0 tkr (0 tkr).

Not 18 Pågående nyanläggningar och förskott avseende materiella anläggningstillgångar

	2024-12-31	2023-12-31
Ingående anskaffningsvärde	1 418 755	2 647 540
Inköp	16 395 128	706 317
Omklassificeringar	-5 966 445	-1 935 102
	11 847 438	1 418 755

Not 19 Andelar i koncernföretag

	2024-12-31	2023-12-31
Ingående anskaffningsvärden	1 552 335 743	567 003 837
Inköp	2 677 532	4 475 000
Tillkommer från fusion bolag / Omklassificeringar	0	58 379 765
Årets resultatdelning från Smile KB	980 884 103	908 972 123
Egna insättningar / uttag Smile KB	-122 241 871	13 505 018
Utgående ackumulerade anskaffningsvärden	2 413 655 507	1 552 335 743
Utgående redovisat värde	2 413 655 507	1 552 335 743

AM 2/1
GP
6/24

Not 20 Specifikation andelar i koncernföretag

Namn	Kapitalandel	Rösträttsandel	Antal andelar	Bokfört värde
Colosseum Smile KB				2 344 073 910
Colosseum Smile Fastigheter AB	100%	100%	250	4 000 000
Colosseum Specialisttandvård AB	83,4%	83,4%	83 324	7 241 527
Smajla Dental AB	49%	49%	2 450	23 614 898
Odis-SG AB	60%	60%	3 000	34 725 172
				2 413 655 507

	Org.nr	Säte	Eget kapital	Resultat
Colosseum Smile KB	969790-2154	Stockholm	2 446 612 654	1 122 899 561
Colosseum Smile Fastigheter AB	559261-4845	Falköping	2 830 874	258 683
Colosseum Specialisttandvård AB	559205-7052	Stockholm	4 834 776	-338 744
Smajla Dental AB	556943-7006	Stockholm	8 601 559	-2 987 807
Odis-SG AB	559020-3385	Stockholm	13 540 885	7 171 142

Resultat i AB avser resultat efter finansiella poster, Resultat i KB avser röreserresultat.

Eget Kapital avser Justerat Eget Kapital.

Bolaget är komplementär i Colosseum Smile KB och svarar för kommanditbolagets samtliga skulder och åtaganden.

Not 21 Långfristiga fordringar hos koncernföretag

	2024-12-31	2023-12-31
Ingående anskaffningsvärden	31 137 878	81 103 517
Tillkommande fordringar	3 129 357	0
Avgående fordringar	0	-49 965 639
Utgående ackumulerade anskaffningsvärden	34 267 235	31 137 878
Utgående redovisat värde	34 267 235	31 137 878

Not 22 Uppskjuten skattefordran

	2024-12-31	2023-12-31
Belopp vid årets ingång	0	0
Årets avsättningar	1 292 194	0
Belopp vid årets utgång	1 292 194	0

SU 27
G
Y Arb

Not 23 Varulager

	2024-12-31	2023-12-31
Tandvårdsprodukter	8 375 861	7 264 561
Implantatmaterial	1 360 335	1 306 952
	9 736 196	8 571 513

Not 24 Förutbetalda kostnader och upplupna intäkter

	2024-12-31	2023-12-31
Förutbetalda hyreskostnader	13 438 380	12 698 936
Förutbetalda övriga kostnader	13 150 638	10 881 192
	26 589 018	23 580 128

Not 25 Obeskattade reserver

	2024-12-31	2023-12-31
Akkumulerade överavskrivningar	74 000 000	226 405 713
Periodiseringsfond	27 800 000	0
	101 800 000	226 405 713

Not 26 Långfristiga skulder

	2024-12-31	2023-12-31
Förfaller senare än ett år men inom fem år efter balansdagen		
Skulder till kreditinstitut	3 414 371	3 611 210
Övriga långfristiga skulder	29 000 000	43 648 548
	32 414 371	47 259 758

Not 27 Ställda säkerheter

	2024-12-31	2023-12-31
För skulder till kreditinstitut:		
Företagsinteckningar	36 500 000	36 500 000
Maskiner och inventarier med äganderättsförbehåll	4 579 203	6 597 371
Hyresgaranti	1 197 995	1 197 995
	42 277 198	44 295 366

Eventualförpliktelser:

Colosseum Smile AB är komplementär i Colosseum Smile KB, org nr 969790-2154. Samt Colosseum Specialisttandvård KB, org nr 969790-3079.

Handwritten signatures and initials.

Not 28 Upplupna kostnader och förutbetalda intäkter

	2024-12-31	2023-12-31
Upplupna kostnader för lön	32 139 890	31 454 374
Upplupna kostnader för semester och utlägg	13 793 881	11 750 442
Upplupna kostnader övriga	4 099 989	16 585 067
	50 033 760	59 789 883

Not 29 Justeringar för poster som inte ingår i kassaflödet

	2024-12-31	2023-12-31
Avskrivningar	80 272 128	84 668 215
	80 272 128	84 668 215

Not 30 Disposition av vinst eller förlust

2024-12-31

Förslag till vinstdisposition

Styrelsen föreslår att till förfogande stående vinstmedel:

balanserad vinst	263 280 261
årets vinst	30 802 149
	294 082 410
disponeras så att	
i ny räkning överföres	294 082 410
	294 082 410

Not 31 Väsentliga händelser efter räkenskapsårets slut


Under 2025 har Colosseum Smile AB expanderat i Hässelby genom förvärv av Tandläkare Katrin Onno AB, org nr 559243-8104 och i Östersund genom Garantitandvården i Östersund AB, org nr 556513-4748, samt i redan existerande klinik i Karlskrona genom förvärv av Tandläkare Josefine Hjalmarsson AB, org nr 559243-8104. I övrigt har inga väsentliga händelser inträffat efter årets utgång.

Den 23 juni 2025 försatte Colosseum Smile AB dotterbolaget Smajla Dental AB i konkurs på egen begäran. Vid utgången av 2024 var planen fortsatt att vända verksamheten i Smajla Dental AB. Den 1 april 2025 förvärvade Colosseum Smile AB ytterligare 51 % av aktierna i Smajla Dental AB och blev därmed ensam ägare, efter att tidigare ha innehaft 49 %. Förvärvet skedde med intentionen att genomföra en omstrukturering och vända bolagets utveckling under 2025. Under senvåren stod det dock klart att verksamheten inte kunde vändas inom rimlig tid, varpå beslut om konkurs fattades.


Handwritten signatures and initials.

2025080518962

Stockholm 11/7 2025




Malin Schmidt
Verkställande direktör



Daniel Fehr



Raoul Francis Dias




Sara Magnusson

Vår revisionsberättelse har lämnats

Öhrlings PricewaterhouseCoopers AB

29/7 2025



Öhrlings PriceWaterhouseCoopers AB Gabriella Hermansson
Auktoriserad revisor

Revisionsberättelse

Till bolagsstämman i Colosseum Smile AB, org.nr 556689-2864

Rapport om årsredovisningen

Uttalanden

Vi har utfört en revision av årsredovisningen för Colosseum Smile AB för år 2024.

Enligt vår uppfattning har årsredovisningen upprättats i enlighet med årsredovisningslagen och ger en i alla väsentliga avseenden rättvisande bild av Colosseum Smile ABs finansiella ställning per den 31 december 2024 och av dess finansiella resultat och kassaflöde för året enligt årsredovisningslagen. Förvaltningsberättelsen är förenlig med årsredovisningens övriga delar.

Vi tillstyrker därför att bolagsstämman fastställer resultaträkningen och balansräkningen för Colosseum Smile AB.

Grund för uttalanden

Vi har utfört revisionen enligt International Standards on Auditing (ISA) och god revisionssed i Sverige. Vårt ansvar enligt dessa standarder beskrivs närmare i avsnittet Revisorns ansvar. Vi är oberoende i förhållande till Colosseum Smile AB enligt god revisorssed i Sverige och har i övrigt fullgjort vårt yrkesetiska ansvar enligt dessa krav.

Vi anser att de revisionsbevis vi har inhämtat är tillräckliga och ändamålsenliga som grund för våra uttalanden.

Styrelsens och verkställande direktörens ansvar

Det är styrelsen och verkställande direktören som har ansvaret för att årsredovisningen upprättas och att den ger en rättvisande bild enligt årsredovisningslagen. Styrelsen och verkställande direktören ansvarar även för den interna kontroll som de bedömer är nödvändig för att upprätta en årsredovisning som inte innehåller några väsentliga felaktigheter, vare sig dessa beror på oegentligheter eller misstag.

Vid upprättandet av årsredovisningen ansvarar styrelsen och verkställande direktören för bedömningen av bolagets förmåga att fortsätta verksamheten. De upplyser, när så är tillämpligt, om förhållanden som kan påverka förmågan att fortsätta verksamheten och att använda antagandet om fortsatt drift. Antagandet om fortsatt drift tillämpas dock inte om styrelsen och verkställande direktören avser att likvidera bolaget, upphöra med verksamheten eller inte har något realistiskt alternativ till att göra något av detta.

Revisorns ansvar

Våra mål är att uppnå en rimlig grad av säkerhet om huruvida årsredovisningen som helhet inte innehåller några väsentliga felaktigheter, vare sig dessa beror på oegentligheter eller misstag, och att lämna en revisionsberättelse som innehåller våra uttalanden. Rimlig säkerhet är en hög grad av säkerhet, men är ingen garanti för att en revision som utförs enligt ISA och god revisionssed i Sverige alltid kommer att upptäcka en väsentlig felaktighet om en sådan finns. Felaktigheter kan uppstå på grund av oegentligheter eller misstag och anses vara väsentliga om de enskilt eller tillsammans rimligen kan förväntas påverka de ekonomiska beslut som användare fattar med grund i årsredovisningen.

En ytterligare beskrivning av vårt ansvar för revisionen av årsredovisningen finns på Revisorsinspektionens webbplats: www.revisorsinspektionen.se/revisornsansvar. Denna beskrivning är en del av revisionsberättelsen.

Rapport om andra krav enligt lagar och andra författningar

Uttalanden

Utöver vår revision av årsredovisningen har vi även utfört en revision av styrelsens och verkställande direktörens förvaltning för Colosseum Smile AB för år 2024 samt av förslaget till dispositioner beträffande bolagets vinst eller förlust.

Vi tillstyrker att bolagsstämman disponerar vinsten enligt förslaget i förvaltningsberättelsen och beviljar styrelsens ledamöter och verkställande direktören ansvarsfrihet för räkenskapsåret.

Lynd

Grund för uttalanden

Vi har utfört revisionen enligt god revisionssed i Sverige. Vårt ansvar enligt denna beskrivs närmare i avsnittet Revisorns ansvar. Vi är oberoende i förhållande till Colosseum Smile AB enligt god revisorssed i Sverige och har i övrigt fullgjort vårt yrkesetiska ansvar enligt dessa krav.

Vi anser att de revisionsbevis vi har inhämtat är tillräckliga och ändamålsenliga som grund för våra uttalanden.

Styrelsens och verkställande direktörens ansvar

Det är styrelsen som har ansvaret för förslaget till dispositioner beträffande bolagets vinst eller förlust. Vid förslag till utdelning innefattar detta bland annat en bedömning av om utdelningen är försvarlig med hänsyn till de krav som bolagets verksamhetsart, omfattning och risker ställer på storleken av bolagets egna kapital, konsolideringsbehov, likviditet och ställning i övrigt.

Styrelsen ansvarar för bolagets organisation och förvaltningen av bolagets angelägenheter. Detta innefattar bland annat att fortlöpande bedöma bolagets ekonomiska situation, och att tillse att bolagets organisation är utformad så att bokföringen, medelsförvaltningen och bolagets ekonomiska angelägenheter i övrigt kontrolleras på ett betryggande sätt. Den verkställande direktören ska sköta den löpande förvaltningen enligt styrelsens riktlinjer och anvisningar och bland annat vidta de åtgärder som är nödvändiga för att bolagets bokföring ska fullgöras i överensstämmelse med lag och för att medelsförvaltningen ska skötas på ett betryggande sätt.

Revisorns ansvar

Vårt mål beträffande revisionen av förvaltningen, och därmed vårt uttalande om ansvarsfrihet, är att inhämta revisionsbevis för att med en rimlig grad av säkerhet kunna bedöma om någon styrelseledamot eller verkställande direktören i något väsentligt avseende:

- företagit någon åtgärd eller gjort sig skyldig till någon försummelse som kan föranleda ersättningsskyldighet mot bolaget, eller
- på något annat sätt handlat i strid med aktiebolagslagen, årsredovisningslagen eller bolagsordningen.

Vårt mål beträffande revisionen av förslaget till dispositioner av bolagets vinst eller förlust, och därmed vårt uttalande om detta, är att med rimlig grad av säkerhet bedöma om förslaget är förenligt med aktiebolagslagen.

Rimlig säkerhet är en hög grad av säkerhet, men ingen garanti för att en revision som utförs enligt god revisionssed i Sverige alltid kommer att upptäcka åtgärder eller försummelser som kan föranleda ersättningsskyldighet mot bolaget, eller att ett förslag till dispositioner av bolagets vinst eller förlust inte är förenligt med aktiebolagslagen.

En ytterligare beskrivning av vårt ansvar för revisionen av förvaltningen finns på Revisorsinspektionens webbplats: www.revisorsinspektionen.se/revisornsansvar. Denna beskrivning är en del av revisionsberättelsen.

Anmärkning

Årsredovisningen har inte upprättats i sådan tid att det varit möjligt att, enligt 7 kap. 10 § aktiebolagslagen, hålla årsstämma inom sex månader efter räkenskapsårets utgång.

Stockholm den 29/7 2025

Öhrlings PricewaterhouseCoopers AB



Gabriella Hermansson
Auktoriserad revisor