

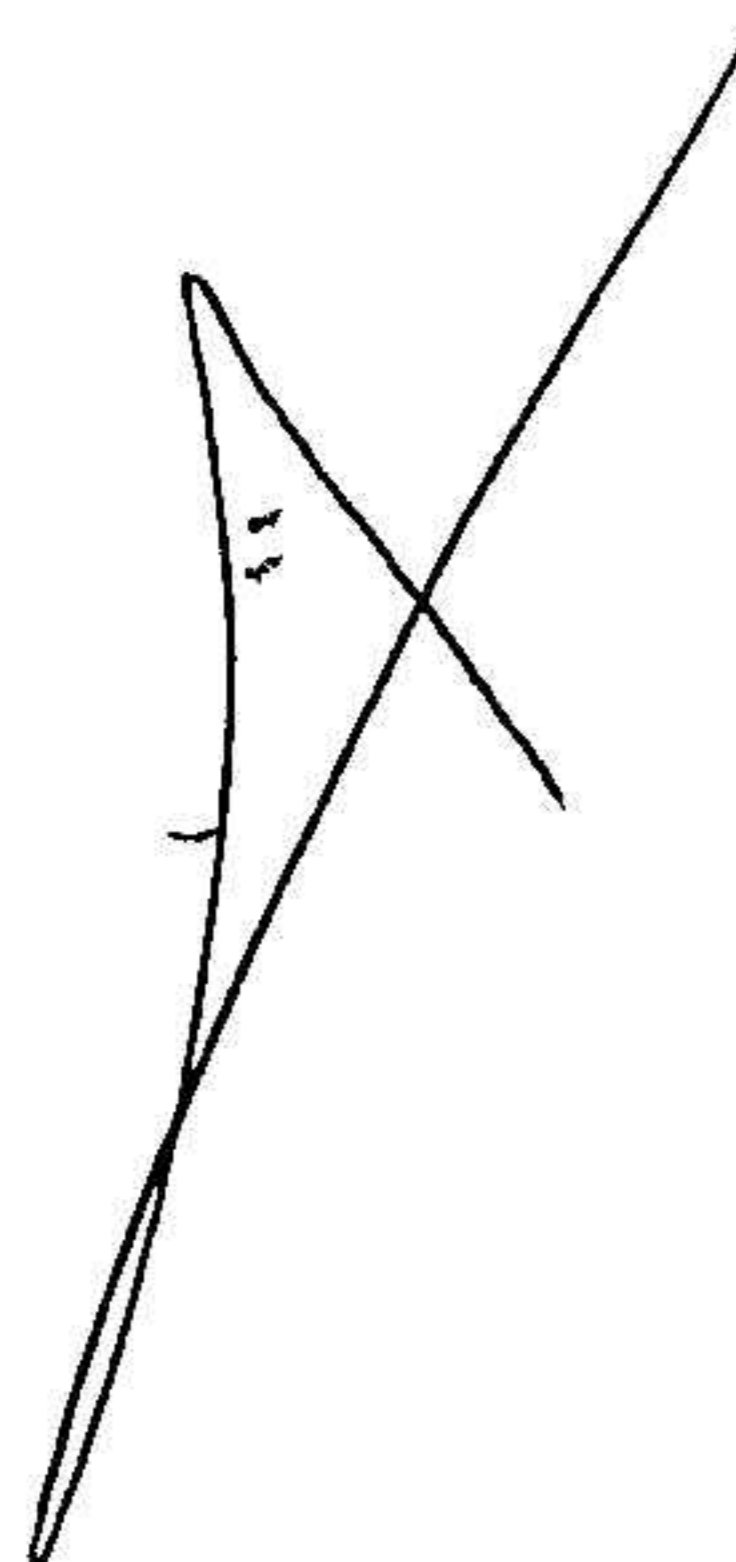
Årsredovisning
för
Nmbrs Sweden AB
556976-8764
Räkenskapsåret
2022

Fastställelseintyg

Jag intygar att resultaträkningen och balansräkningen har fastställts på årsstämma 2023-03-21.
Årsstämman beslöt att godkänna styrelsens förslag till behandling av ansamlad förlust.
Jag intygar att innehållet i dessa elektroniska handlingar överensstämmer med originalen och att originalen undertecknats av samtliga personer som enligt lag ska underteckna dessa.

Elektroniskt underskriven av:

Michiel Chevalier, Styrelseledamot
2023-03-21



Årsredovisning
för
Nmbrs Sweden AB
556976-8764
Räkenskapsåret
2022

Styrelsen för Nmbrs Sweden AB avger följande årsredovisning för räkenskapsåret 2022.

Årsredovisningen är upprättad i svenska kronor, SEK. Om inte annat särskilt anges, redovisas alla belopp i hela kronor (kr). Uppgifter inom parentes avser föregående år.

Förvaltningsberättelse

Verksamheten

Allmänt om verksamheten

Företagets verksamhet är en onlinebaserad HR och löneapplikation för företag och redovisningsbyråer.

Företaget har sitt säte i Stockholm.

Flerårsöversikt (Tkr)	2022	2021	2020	2019
Nettoomsättning	647	558	513	1 063
Resultat efter finansiella poster	-4 370	-630	-503	65
Soliditet (%)	18,0	65,5	-11,9	32,1

Förändringar i eget kapital

	Aktie- kapital	Aktieägare tillskott	Balanserat resultat	Årets resultat	Totalt
Belopp vid årets ingång	50 000	1 290 568	-404 605	-629 773	306 190
Disposition enligt beslut av årsstämman:					
Balanseras i ny räkning			-629 773	629 773	0
Erhållna aktieägartillskott		4 271 130			4 271 130
Årets resultat				-4 369 906	-4 369 906
Belopp vid årets utgång	50 000	5 561 698	-1 034 378	-4 369 906	207 414

Villkorade, ej återbetalda, aktieägartillskott uppgår per balansdagen till 5561698kr (1290568kr).

Resultatdisposition

Styrelsen föreslår att den ansamlade förlusten (kronor):

årets förlust	-4 369 906
	-4 369 906
behandlas så att i ny räkning överföres	-4 369 906
	-4 369 906

Företagets resultat och ställning i övrigt framgår av efterföljande resultat- och balansräkning med noter.

Resultaträkning

	Not	2022-01-01 -2022-12-31	2021-01-01 -2021-12-31
Rörelseintäkter, lagerförändringar m. m.			
Nettoomsättning		646 501	558 070
Summa rörelseintäkter, lagerförändringar m.m.		646 501	558 070
Rörelsekostnader			
Handelsvaror		-4 207	0
Övriga externa kostnader		-1 122 675	-575 936
Personalkostnader	3	-3 875 153	-620 126
Avskrivningar av materiella anläggningstillgångar		-5 176	-2 399
Övriga rörelsekostnader		-7 673	10 646
Summa rörelsekostnader		-5 014 884	-1 187 815
Rörelseresultat		-4 368 383	-629 745
Finansiella poster			
Övriga ränteintäkter och liknande resultatposter		274	0
Räntekostnader och liknande resultatposter		-1 797	-28
Summa finansiella poster		-1 523	-28
Resultat efter finansiella poster		-4 369 906	-629 773
Resultat före skatt		-4 369 906	-629 773
Årets resultat		-4 369 906	-629 773

Balansräkning

Not

2022-12-31

2021-12-31

TILLGÅNGAR

Anläggningstillgångar

Materiella anläggningstillgångar

Inventarier, verktyg och installationer

4

12 670

5 351

Summa materiella anläggningstillgångar

12 670

5 351

Summa anläggningstillgångar

12 670

5 351

Omsättningstillgångar

Kortfristiga fordringar

Kundfordringar

71 380

183 941

Fordringar hos koncernföretag

50 000

50 000

Övriga fordringar

33 823

19 288

Förutbetalda kostnader och upplupna intäkter

9 548

41 135

Summa kortfristiga fordringar

164 751

294 364

Kassa och bank

Kassa och bank

974 829

167 970

Summa kassa och bank

974 829

167 970

Summa omsättningstillgångar

1 139 580

462 334

SUMMA TILLGÅNGAR

1 152 250

467 685

202304211709

Balansräkning

Not

2022-12-31

2021-12-31

EGET KAPITAL OCH SKULDER

Eget kapital

Bundet eget kapital

Aktiekapital

50 000

50 000

Summa bundet eget kapital

50 000

50 000

Fritt eget kapital

Balanserat resultat

4 527 319

885 962

Årets resultat

-4 369 906

-629 773

Summa fritt eget kapital

157 413

256 189

Summa eget kapital

207 413

306 189

Kortfristiga skulder

Förskott från kunder

0

3 686

Leverantörsskulder

27 613

58 572

Skulder till koncernföretag

622 406

9 797

Skatteskulder

-16 830

1 293

Övriga skulder

144 911

78 149

Upplupna kostnader och förutbetalda intäkter

166 737

9 999

Summa kortfristiga skulder

944 837

161 496

SUMMA EGET KAPITAL OCH SKULDER

1 152 250

467 685

202304211210

Noter

Not 1 Redovisningsprinciper

Allmänna upplysningar

Årsredovisningen är upprättad i enlighet med årsredovisningslagen och Bokföringsnämndens allmänna råd (BFNAR 2016:10) om årsredovisning i mindre företag.

Avskrivning

Inventarier, verktyg och installationer 20 %

Nyckeltalsdefinitioner

Nettoomsättning

Rörelsens huvudintäkter, fakturerade kostnader, sidointäkter samt intäktskorrigeringar.

Resultat efter finansiella poster

Resultat efter finansiella intäkter och kostnader men före bokslutsdispositioner och skatter.

Soliditet (%)

Justerat eget kapital (eget kapital och obeskattade reserver med avdrag för uppskjuten skatt) i procent av balansomslutning.

Not 2 Koncernförhållanden

Bolaget är helägt dotterbolag till Nmbrs International BV, Org. nr 852729765, säte Holland

Not 3 Medelantalet anställda

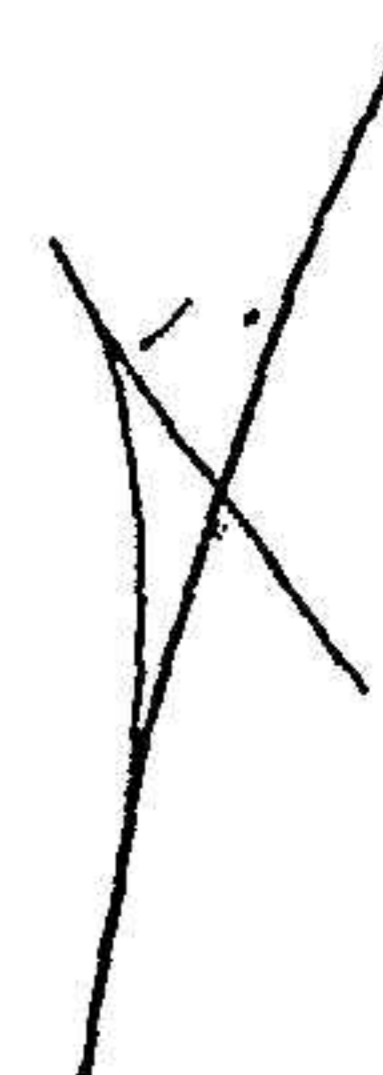
	2022	2021
Medelantalet anställda	3	1

Not 4 Inventarier, verktyg och installationer

	2022-12-31	2021-12-31
Ingående anskaffningsvärden	11 996	11 996
Inköp	12 495	0
Utgående ackumulerade anskaffningsvärden	24 491	11 996
Ingående avskrivningar	-6 645	-4 246
Årets avskrivningar	-5 176	-2 399
Utgående ackumulerade avskrivningar	-11 821	-6 645
Utgående redovisat värde	12 670	5 351

Stockholm 2023-03-21

Michiel Chevalier
Styrelseledamot



2023042112712

2023042112113

Annual Report

for

Nmbrs Sweden AB

556976-8764

Financial Year

2022

This financial report is a translation from the official Swedish annual report.

The Board of Directors for Nmbrs Sweden AB hereby submit the annual financial statement for the financial year 2022.

All amounts in the annual report are presented in Swedish kronor, SEK. Unless otherwise stated, all amounts are posted in Swedish kronor (SEK). Data in parentheses refer to the previous year.

Directors' Report

Operations

General Information about the Enterprise

The company is headquartered in Stockholm.

Multi-year overview (Tkr)	2022	2021	2020	2019
Net turnover	647	558	513	1 063
Profit/loss after financial items	-4 370	-630	-503	65
Equity/assets ratio (%)	18,0	65,5	-11,9	32,1

Changes in Equity

	Share capital	Non-restr share prem. reserve	Retained profit/loss	Profit/loss this year	Total
Amount at the opening of the year	50 000	1 290 568	-404 605	-629 773	306 190
Appropriation of earnings as per decision of the Annual General Meeting:					
Balanced on a new account			-629 773	629 773	0
Shareholders' contributions received		4 271 130			4 271 130
Profit/loss for the year				-4 369 906	-4 369 906
Amount at the closing of the year	50 000	5 561 698	-1 034 378	-4 369 906	207 414

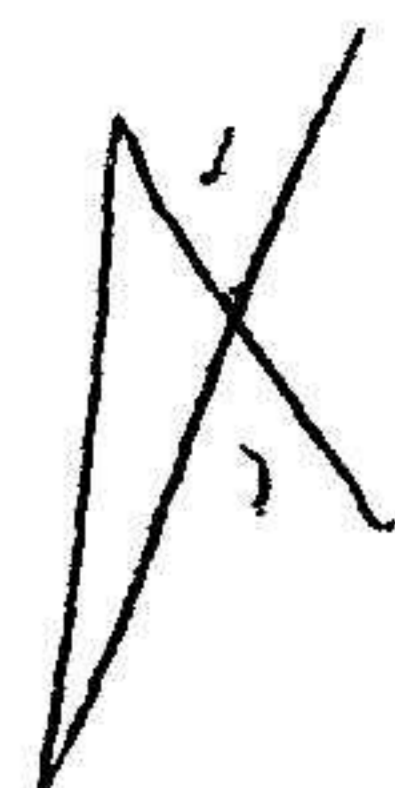
No refunded conditional liability amounts at the balance sheet date to x (y).

Allocation of profits

The Board of Directors recommends that the accumulated loss (SEK):

year's loss	-4 369 906
	-4 369 906
be processed so that carried over	-4 369 906
	-4 369 906

The company's earnings and financial position in general are indicated in the following income statement and balance sheet with notes.



2025042112715

Income Statement

	Note	2022-01-01 -2022-12-31	2021-01-01 -2021-12-31
Revenue, changes in stock etc			
Net turnover		646 501	558 070
Total operating income, change of stock goods etc.		646 501	558 070
Operating expenses			
Goods for resale		-4 207	0
Other external costs		-1 122 675	-575 936
Personnel costs	3	-3 875 153	-620 126
Depreciation/amortisation and impairment of property, plant and equipment and intangible assets		-5 176	-2 399
Other operating expenses		-7 673	10 646
Total operating costs		-5 014 884	-1 187 815
Operating profit/loss		-4 368 383	-629 745
Financial items			
Other interest income and similar profit/loss items		274	0
Interest expense and similar profit/loss items		-1 797	-28
Total profit/loss from financial items		-1 523	-28
Profit/loss after financial items		-4 369 906	-629 773
Pre-tax profit/loss		-4 369 906	-629 773
Net profit/loss for the year		-4 369 906	-629 773

Balance Sheet

Note 2022-12-31 2021-12-31

ASSETS

Fixed assets

Tangible fixed assets

Equipment, tools and installations	4	12 670	5 351
Total tangible fixed assets		12 670	5 351

Total fixed assets		12 670	5 351
---------------------------	--	---------------	--------------

Current assets

Current receivables

Accounts receivable		71 380	183 941
Receivables from other companies in which a participation is held		50 000	50 000
Other receivables		33 823	19 288
Deferred expenses and accrued income		9 548	41 135
Total current receivables		164 751	294 364

Cash on hand and in bank

Cash on hand and in bank		974 829	167 970
Total cash on hand and in bank		974 829	167 970
Total current assets		1 139 580	462 334

TOTAL ASSETS		1 152 250	467 685
---------------------	--	------------------	----------------

2023042112717

Balance Sheet

Note

2022-12-31

2021-12-31

EQUITY AND LIABILITIES

Equity

Restricted reserves

Share capital

50 000

50 000

Total restricted reserves

50 000

50 000

Non-restricted equity

Accumulated profit/loss

4 527 319

885 962

Profit/loss for the year

-4 369 906

-629 773

Total non-restricted reserves

157 413

256 189

Total equity

207 413

306 189

Current liabilities

Advance payments from customers

0

3 686

Accounts payable

27 613

58 572

Liabilities to group companies

622 406

9 797

Current tax liabilities

-16 830

1 293

Other liabilities

144 911

78 149

Accrued expenses and deferred income

166 737

9 999

Total current liabilities

944 837

161 496

TOTAL EQUITY AND LIABILITIES

1 152 250

467 685

2023042112718

Notes

Note 1 Accounting principles

General Information

The annual report is prepared in accordance with the Swedish Annual Accounts Act and the Swedish Accounting Standards Board (BFNAR 2016:10) Annual Reporting in Smaller Companies.

Depreciation

Definition of Key Business Ratios

Net turnover

Main operating revenues, invoiced expenses, side income and revenue adjustments.

Profit/loss after financial items

Profits after financial items and costs but before appropriations and taxes.

Equity/assets ratio (%)

Adjusted equity (equity and untaxed reserves with deductions for deferred tax) as a percent of the balance sheet total.

Note 2 Information on the parent company

Note 3 Average number of employees

	2022	2021
Average number of employees	3	1

Note 4 Equipment, Tools and Installations

	2022-12-31	2021-12-31
Acquisition value, opening balance	11 996	11 996
Purchasing	12 495	0
Accumulated acquisition value, closing balance	24 491	11 996
Depreciation, opening balance	-6 645	-4 246
Depreciation for the year	-5 176	-2 399
Accumulated depreciation, closing balance	-11 821	-6 645
Book value, closing balance	12 670	5 351

Stockholm 21 March 2023

Nmbrs Sweden AB
Corporate ID No. 556976-8764

7(7)

Michel Chevalier

A handwritten signature in black ink, appearing to be 'Michel Chevalier', written over the printed name. The signature is somewhat stylized and overlaps the printed text.

2023042112720

