

ÅRSREDOVISNING


för

Billma i Skövde AB

ORGANISATIONSNUMMER 556829-6270

2022-01-01 - 2022-12-31

Härmed intygas att en likalydande resultaträkning och balansräkning fastställts vid årsstämma 2023-06-30. Styrelsens förslag till resultatdisposition godkändes.



Lars-Erik Nilsson

ÅRSREDOVISNING FÖR RÄKENSKAPSÅRET 2022-01-01 - 2022-12-31

Styrelsen för Billma i Skövde AB får härmed avge årsredovisning.
Årsredovisningen är upprättad i svenska kronor, SEK.

FÖRVALTNINGSBERÄTTELSE

Verksamhet

Verksamheten består av handel med begagnade fordon och andra kapitalvaror och därmed förenlig verksamhet.

Flerårsjämförelse	2022	2021	2020	2019	2018
Nettoomsättning	8 360 301	1 481 515	485 818	194 975	0
Resultat efter finansiella poster	1 019 270	270 838	46 330	-11	1 404 960
Balansomslutning	9 309 185	1 808 625	1 691 461	1 651 949	1 656 017
Soliditeten i %	12%	18%	6%	71%	71%

Förändring eget kapital	Aktiekapital	Bundet kapital	Fritt kapital
Belopp vid årets början	50 000	21 100	251 064
Årets resultat			809 301
Belopp vid årets slut	<u>50 000</u>	<u>21 100</u>	<u>1 060 365</u>

Förslag till disposition av bolagets vinst

Till årsstämman förfogande står

balanserad vinst	251 064
årets vinst	809 301
	<u>1 060 365</u>

Styrelsen föreslår att

i ny räkning överföres	<u>1 060 365</u>
	<u>1 060 365</u>

Handwritten signature

Beträffande bolagets resultat och ställning i övrigt hänvisas till efterföljande resultat- och balansräkningar med tillhörande tilläggsupplysningar.

2023072820823

	2022-01-01 NOT 2022-12-31	2021-01-01 2021-12-31
RESULTATRÄKNING		
Nettoomsättning	8 360 301	1 481 515
Övriga rörelseintäkter	823	905
	<u>8 361 124</u>	<u>1 482 420</u>
<u>Rörelsens kostnader</u>		
Handelsvaror	-6 475 882	-1 057 941
Övriga externa kostnader	-719 497	-79 958
Personalkostnader	1 0	0
	<u>-7 195 379</u>	<u>-1 137 899</u>
Rörelseresultat	1 165 745	344 521
<u>Resultat från finansiella poster</u>		
Ränteintäkter	2 759	0
Räntekostnader	-149 234	-73 683
	<u>-146 475</u>	<u>-73 683</u>
Resultat efter finansiella poster	1 019 270	270 838
Resultat före skatt	1 019 270	270 838
Skatt på årets resultat	-209 969	-55 815
Årets resultat	<u>809 301</u>	<u>215 023</u>

K:EN W

2023072820824

	NOT <u>2022-12-31</u>	<u>2021-12-31</u>
BALANSRÄKNING		
TILLGÅNGAR		
<u>Anläggningstillgångar</u>		
Finansiella anläggningstillgångar		
Andelar i intresseföretag	16 825	0
	<u>16 825</u>	<u>0</u>
Summa anläggningstillgångar	16 825	0
<u>Omsättningstillgångar</u>		
Varulager m m		
Handelsvaror	7 073 636	1 712 579
	<u>7 073 636</u>	<u>1 712 579</u>
Kortfristiga fordringar		
Kundfordringar	1 800 925	67 246
Övriga kortfristiga fordringar	343 594	28 800
Förutbetalda kostnader och upplupna intäkter	74 205	0
	<u>2 218 724</u>	<u>96 046</u>
Kassa och bank	0	0
Summa omsättningstillgångar	9 292 360	1 808 625
SUMMA TILLGÅNGAR	<u><u>9 309 185</u></u>	<u><u>1 808 625</u></u>

K. E. N. W.

2023072820825

EGET KAPITAL OCH SKULDER	<u>2022-12-31</u>	<u>2021-12-31</u>
<u>Eget kapital</u>		
Bundet eget kapital		
Aktiekapital (500 aktier med kvotvärde 100 kr)	50 000	50 000
Erhållna ovillkorade aktieägartillskott	<u>21 100</u>	<u>21 100</u>
	71 100	71 100
Fritt eget kapital		
Balanserad vinst	251 064	36 041
Årets resultat	<u>809 301</u>	<u>215 023</u>
	1 060 365	251 064
Summa eget kapital	1 131 465	322 164
<u>Långfristiga skulder</u>		
Checkräkningskredit	2 455 332	959 270
Lån från aktieägare	<u>1 560 000</u>	<u>150 000</u>
Summa långfristiga skulder	4 015 332	1 109 270
<u>Kortfristiga skulder</u>		
Leverantörsskulder	2 225 377	39 000
Skatteskulder	257 661	66 148
Övriga kortfristiga skulder	1 673 850	267 043
Upplupna kostnader och förutbetalda intäkter	<u>5 500</u>	<u>5 000</u>
Summa kortfristiga skulder	4 162 388	377 191
SUMMA SKULDER OCH EGET KAPITAL	<u>9 309 185</u>	<u>1 808 625</u>

XIEN

TILLÄGGSUPPLYSNINGAR

Redovisningsprinciper

Årsredovisningen är upprättad enligt Årsredovisningslagen och BFNAR 2016:10 *Årsredovisning i mindre aktieföretag*.

Fordringar

Fordringar har upptagits till de belopp varmed de beräknas inflyta.

Varulager

Varulagret värderas, med tillämpning av först-in-först-ut-principen, till det lägsta av anskaffningsvärdet och nettoförsäljningsvärdet på balansdagen.

Övriga tillgångar och skulder har värderats till anskaffningsvärdet.


Not 1 Personal

Bolaget har inte haft någon anställd personal


Skövde, 2023-06-30




Lars-Erik Nilsson
Ordförande



Kent Johansson



Arne Lundgren



Jonas Nilsson