

Styrelsen och verkställande direktören för

Martin & Servera AB

Org nr 556233-2451

får härmed avge

Årsredovisning och koncernredovisning

för räkenskapsåret 1 januari - 31 december 2024

<u>Innehåll:</u>	<u>sida</u>
Förvaltningsberättelse	1
Resultaträkning - koncernen	5
Balansräkning - koncernen	6
Rapport över förändring eget kapital - koncernen	7
Kassaflödesanalys - koncernen	8
Resultaträkning - moderföretaget	9
Balansräkning - moderföretaget	10
Rapport över förändring eget kapital - moderföretaget	11
Kassaflödesanalys - moderföretaget	12
Noter med redovisningsprinciper och bokslutskommentarer	13
Underskrifter	34


Fastställelseintyg

Undertecknad verkställande direktör i Martin & Servera AB intygar att resultaträkning och balansräkning i årsredovisningen för moderbolaget samt koncernresultaträkningen och koncernbalansräkningen har fastställts på årsstämma den 14 mars 2025.

Årsstämman beslutade att godkänna styrelsens förslag till hur vinsten ska fördelas.

Jag intygar också att innehållet i årsredovisningen och revisionsberättelsen stämmer överens med originalen.

Stockholm den 26 mars 2025


Liv Forhaug

Martin & Servera AB
Org nr 556233-2451

Förvaltningsberättelse

ALLMÄNT OM VERKSAMHETEN

Koncernen

Martin & Servera-gruppen är Sveriges ledande restaurang- och storköksgrossist och består av moderbolaget och fyra affärsområden: Restauranghandel, Färskvaror (Sorundahallarna), Dryck (Galatea) och Logistik. Martin & Servera AB är helägt av familjeföretaget Axel Johnson AB, se not 41.

Koncernbolagens verksamheter omfattar försäljning och distribution av varor, tjänster och kunskap till den professionella måltidsbranschen.

Utveckling av branschen samt företagets resultat och ställning

Restaurangmarknaden visar en ökning i värde med 2,4% och en minskning med -2,0% i volym ackumulerat Q3 2024 jämfört med samma period 2023, då lågkonjunktur tillsammans med höga räntor och minskat konsumtionsutrymme påverkat försäljningen av mat och dryck i besöksnäringen negativt. I grossistledet (exkl. direktdistribution) uppgick försäljningsökningen till 1,9 % för helår 2024, jämfört med 11,2% för helår 2023.

Martin & Servera-gruppens omsättning uppgick till 19,9 mdkr (2023: 19,7 mdkr) vilket innebar en tillväxt om 1%. Rörelseresultatet (EBIT) summerade till 205 mkr (2023: 425 mkr).

Ekonomisk översikt mkr	2024	2023	2022	2021	2020
Nettoomsättning	19 904	19 739	18 055	13 092	12 086
EBITDA	494	714	674	422	67
EBITA	250	518	488	253	-125
Rörelseresultat	205	425	386	168	-225
Rörelsemarginal %	1,0%	2,2%	2,1%	1,3%	-1,9%
Balansomslutning	5 153	4 996	4 805	4 274	3 253
Avkastning på sysselsatt kapital %	10,1%	22,6%	23,0%	10,8%	-13,0%
Avkastning på eget kapital %	9,0%	21,2%	19,2%	9,6%	-18,4%
Soliditet %	31,3%	31,0%	28,3%	28,6%	37,0%

Väsentliga händelser under räkenskapsåret

Även detta år har branschen kraftigt påverkats av makroekonomiska faktorer såsom lågkonjunktur och fortsatt höga räntor som lett till en minskad konsumtion. Privatpersoner, företag och kommuner höll alla i plånboken, vilket resulterat i färre restaurangbesök samt en förskjutning mot billigare produkter och lägre snittnotor. Det kraftigt ökade antalet konkurser i restaurangbranschen, framför allt i slutet av året, belyser också de påtagliga ekonomiska svårigheter och den osäkerhet som präglat marknaden.

I motsats till förra årets starka tillväxt har kostnadsinflationen under 2024 varit högre än tillväxten, med konsekvensen pressad lönsamhet och ett svagare resultat. Kostnadseffektivitet har därför varit ännu viktigare än vanligt inom hela koncernen och Martin & Serveras logistikverksamhet har förbättrat sin effektivitet under året, vilket till viss del kompenserat för kostnadsökningar.

Martin & Servera-gruppens omsättning för året uppgick till 19,9 mdkr med en modest tillväxt om 1%, driven av något minskade volymer som motverkas av matprisinflation på normala nivåer om 2-3%. Årets rörelseresultat summerade till 205 mkr, vilket var en försämring med 220 mkr från föregående års rekordresultat för koncernen. Resultatförsämringen var primärt driven av den svaga volymutvecklingen kombinerat med en underliggande kostnadsinflation som inte fullt ut förts vidare till kunder som i många fall haft stora utmaningar. Samtidigt har Martin & Servera-gruppen fortsatt investera i kundupplevelsen och framtiden. Rörelsemarginalen uppgick till 1,0% jämfört med 2,2% föregående år.



This file is sealed with a digital signature.
The seal is a guarantee for the authenticity
of the document.

Document ID:
8F9A602E758D48D29EDAD47DCF47E2D7

Hållbarhet är en integrerad del av koncernens affärsstrategi och en nyckelfaktor för förmågan att möta de utmaningar och affärsmöjligheter som framtiden erbjuder.

Under året blev Martin & Servera-gruppens vetenskapsbaserade klimatmål för hela värdekedjan godkända av organisationen Science Based Targets initiative (SBTi). Det ger en tydlig riktning för koncernens klimatarbete för att säkerställa att våra åtgärder är i linje med vad som krävs för att begränsa den globala uppvärmningen till 1,5 graders-målet.

Ett av delmålen, fossilfria egna leveranser i Logistikbolaget, uppnåddes i slutet av året vilket är fem år tidigare än planerat. Logistikflödet sågs samtidigt över och verksamheten ökade nyttjandegraden av fordonen vilket sänkte distributionskostnaderna trots stora investeringar i dyrare biogas- och elfordon. Detta är en stor framgång för Martin & Servera, för våra kunder – som efterfrågar tjänsten – och för klimatet. Vår ambition är att vara en förebild i omställningen av tunga transporter för alla branscher med transportintensiv verksamhet.

Solparken i Skåne, som driftsattes i 2022, fortsätter också leverera en betydande elproduktion, motsvarande cirka hälften av koncernens elförbrukning, till ett mycket förmånligt fast pris.

Under året uppnåddes en rekordlåg nivå av matsvinn, tack vare engagerat arbete med rutiner och varuvård i lagren, vilket resulterat i minskat matsvinn till den mycket låga nivån 0,29% av sålda kilo.

Martin & Servera Gruppen medverkade under året i initiativet Chefs Camp, som verkar för att ge ungdomar i utanförskap en praktik/utbildning och chans till ett roligt och utvecklande yrke som kock. Bra för individen, bra för restaurangbranschen där kockbrist fortsatt råder och bra för samhället.

Under 2024 fortsatte digitaliseringsarbetet med kundens behov i fokus. E-handelsplattformen utvecklas löpande – nytt för i år är en förenklad sök- och köpprocess och att kunderna nu kan se klimatvärden i CO2-ekvivalenter för alla livsmedelsprodukter. Genom att tillhandahålla information om klimatpåverkan för varje produkt ger vi våra kunder full transparens och möjlighet att välja produkter med lägre klimatavtryck. Satsningarna är bra exempel på hur koncernen kombinerar hållbarhetsarbetet med ett ökat affärs- och kundvärde.

I år gjordes även samtliga digitala tjänster – menyplanering, inventering och statistik & analys – kostnadsfria för kunderna. Martin & Servera-appen som lanserades sent 2023 har under året blivit mycket populär att använda och får fina kundbetyg. Kunderna kan i appen följa sin order i realtid och enkelt hantera pant och eventuella reklamationer, vilket förbättrar kundupplevelsen och effektiviserar administrationen runt leveranser.

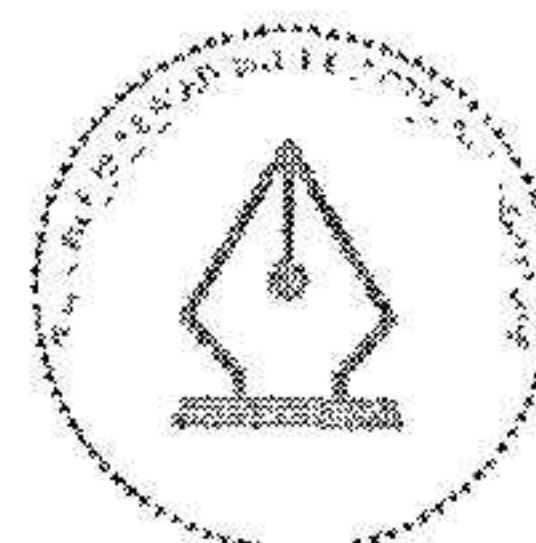
Under året implementerades, som ett första steg, det nya koncerngemensamma affärssystemet i Kötthallen Sorunda och Fiskhallen Sorunda. Implementeringsordningen av dotterbolagen har under året planerats om, med fokus på att använda systemets standardfunktionalitet i så stor utsträckning som möjligt. Detta medförde avvecklingskostnader och nedskrivningar som påverkar årets resultat. Nästa steg enligt den nya planen är att, under 2025, implementera systemet för Grönsakshallen Sorunda. Ett nytt koncerngemensamt affärssystem kommer att möjliggöra snabbare affärsutveckling och effektiviseringar. Det kommer även att skapa bättre förutsättningar för att accelerera digitala tjänster och datadriven utveckling med målet att stärka Martin & Servera-gruppens kunderbjudande.

Förväntningar avseende den framtida utvecklingen

Martin & Servera-gruppens utveckling är beroende av konjunkturen i Sverige och av konsumtionsmönster avseende restaurangbesök. För räkenskapsåret 2025 finns en osäkerhet gällande utvecklingen av restaurangmarknaden kopplat till konjunkturutvecklingen och dess effekt på konsumtionsutrymmet för privatpersoner, företag och offentlig sektor. Ränte- och skattesänkningar ger dock förhoppning om ett starkare 2025 med successivt förstärkt köpkraft framför allt hos hushållen – och därmed en ökad restaurangkonsumtion.

De kostnadsminskningar och effektiviseringar som har gjorts, i kombination med en ledande marknadsposition samt strategiska och långsiktiga investeringar för att ytterligare stärka helhetserbjudandet mot kund, gör att Martin & Servera-gruppen är väl positionerat på kort och lång sikt.

Under 2025 ligger fortsatt fokus på ytterligare förstärkt konkurrenskraft och kostnadsposition genom ständiga förbättringar i logistikverksamheten samt i processautomation genom moderniserade systemstöd. Kunderbjudandet utvecklas ständigt, exempelvis genom prisvärda egna varumärken, unika produkter och nya digitala tjänster som förenklar för kunderna och skapar lojalitet. Kundrelationer, -bemötande och service är centrala och alltid i fokus. Inom hållbarhet sätter den nya EU-regleringen CSRD, liksom bolagets högt ställda ambitioner kopplade till SBTi, riktningen för våra satsningar under 2025.



This file is sealed with a digital signature.
The seal is a guarantee for the authenticity
of the document.

Document ID:
8F9A602E/58D48D29EDAD4/DCF47E2D7

Väsentliga risker och osäkerhetsfaktorer

Det geopolitiska läget i världen med bland annat krig i Ukraina och konflikter i Mellanöstern medför fortsatt förhöjd osäkerhet och risk under 2025. Därtill finns en ökad risk för handelshinder och tullar som kan komma att påverka världshandeln, leveranskedjor samt den svenska ekonomins förväntade återhämtning negativt. Ledningen och styrelsen följer utvecklingen och vidtar löpande åtgärder för att minimera den negativa effekten. Krisplaner och krisledning finns på plats i samtliga bolag i koncernen samt på koncernnivå.

Koncernen och moderbolaget utsätts genom sin verksamhet för operativa, strategiska och finansiella risker. Operativa risker är bland annat verksamhetsrisker och ansvarsrisker. Som finansiella risker kan nämnas ränte- och valutarisk samt en ökad risk för kreditförluster kopplat till det ökande antalet konkurser i restaurangbranschen. Koncernbolagen jobbar kontinuerligt med riskidentifiering och riskbedömning. De största verksamhetsriskerna som identifierats är totalskador såsom brand i lager, skador på IT-infrastrukturen, cyberattacker samt störningar i elförsörjningen. Implementeringen av ett nytt ERP-system medför också en risk för temporära störningar då nya moduler tas i drift, med potentiellt negativ kundpåverkan. Det läggs stor vikt vid förebyggande arbete och det finns detaljerad kontinuitetsplanering och väl utvecklade processer och rutiner i händelse av driftstörning eller kris. En policy finns för risker inom cybersäkerhet och åtgärder för att reducera riskerna har genomförts.

Icke-finansiella upplysningar

Martin & Servera AB arbetar fokuserat med kvalitet och hållbarhet och är tillsammans med dotterbolagen certifierade enligt ett antal olika standards.

Certifierad	ISO 9001	ISO 14001	MSC Chain of Custody	FSSC 22000	ISO 22716
Martin & Servera AB	x	x	x		
Martin & Servera Logistik AB	x	x	x	x	
Martin & Servera Restauranghandel AB	x	x	x		
Galatea AB	x	x			
Domaine Wines Sweden AB	x	x			
Sundance Wines AB	x	x			
KGA Logistik AB	x	x			
Bryggerhuset i Sigtuna AB	x	x		x	
Still Sparkling Solutions AB	x	x			
Grönsakshallen Sorunda AB	x			x	
Cleano Production AB	x	x			x


Martin & Servera-gruppen arbetar strukturerat och systematiskt för att uppnå hög matsäkerhet, rätt produkt- och tjänstekvalitet samt låg miljöbelastning. Därutöver finns en uppförandekod (Code of Conduct) som syftar till att säkra att leverantörer och underleverantörer tar socialt och miljömässigt ansvar.

Koncernen upprättar en separat hållbarhetsrapport i enlighet med ÅRL 6 kap 11§, med den äldre lydelsen som gällde före den 1 juli 2024.

Martin & Servera ABs hållbarhetsredovisning 2024 är upprättad med referens till GRI Universal Standards 2021. Hållbarhetsredovisningen publiceras i Martin & Serveras Års- och Hållbarhetsberättelse 2024.

Tillstånds- eller anmälningspliktig verksamhet enligt miljöbalken

Cleano Production AB bedrev tillståndspliktig verksamhet i enlighet med miljöbalken, kapitel 9. Grönsakshallen Sorunda AB, Fiskhallen Sorunda AB, Köttshallen Sorunda AB samt Bryggerhuset i Sigtuna AB bedrev anmälningspliktig verksamhet i enlighet med miljöbalken, kapitel 9. I övrigt förekom inte någon tillståndspliktig eller anmälningspliktig verksamhet enligt miljöbalken inom Martin & Servera-gruppen.



This file is sealed with a digital signature.
The seal is a guarantee for the authenticity of the document.

Document ID:
8F9A602E758D48D29EDAD47DCF47E2D7

Moderföretaget

Moderföretagets verksamhet innefattar ett antal koncerngemensamma funktioner.

Förslag till disposition beträffande bolagets vinst

Styrelsen och verkställande direktören föreslår att till förfogande stående vinstmedel, 1 468 049 792 kronor, disponeras enligt följande:

Balanseras i ny räkning	<u>1 468 049 792</u>
Summa	1 468 049 792

Styrelsens uppfattning är att den föreslagna vinstdispositionen i form av utdelning och koncernbidrag ej hindrar bolaget från att fullgöra sina förpliktelser på kort och lång sikt, eller att fullgöra erforderliga investeringar. Styrelsen har tagit hänsyn till vad som anförs i ABL 17 kap 3 § 2-3 stycket.

2025032813128




This file is sealed with a digital signature.
The seal is a guarantee for the authenticity
of the document.

Document ID:
8F9A602E758D48D29EDAD47DCF47E2D7

Resultaträkning - koncernen

Belopp i tkr	Not	2024	2023
Nettoomsättning	3	19 903 845	19 739 030
Kostnad för sålda varor		-18 291 227	-17 998 873
Bruttoresultat		1 612 618	1 740 157
Försäljningskostnader		-798 405	-799 394
Administrationskostnader	5	-798 246	-686 726
Övriga rörelseintäkter	4	208 680	191 971
Övriga rörelsekostnader	8	-20 003	-20 959
Rörelseresultat	6,7,9	204 644	425 049
Resultat från finansiella poster			
Ränteintäkter och liknande resultatposter	11	16 919	13 446
Räntekostnader och liknande resultatposter	12	-30 237	-28 278
Resultat efter finansiella poster		191 326	410 217
Bokslutsdispositioner			
Koncernbidrag, lämnade		-236 070	-484 700
Resultat före skatt		-44 744	-74 483
Skatt på årets resultat	13	-1 099	-2 743
Årets resultat		-45 843	-77 226
Hänförligt till			
Moderföretagets aktieägare		-45 445	-76 923
Minoritetsintresse		-398	-303

2025032813129




This file is sealed with a digital signature.
The seal is a guarantee for the authenticity
of the document.

Document ID:
8F9A602E758D48D29EDAD47DCF47E2D7

Balansräkning - koncernen

Belopp i tkr	Not	2024-12-31	2023-12-31
TILLGÅNGAR			
Anläggningstillgångar			
Immateriella anläggningstillgångar			
Balanserade utgifter för utvecklingsarbeten och liknande arbeten	14	331 309	127 224
Koncessioner, patent, licenser, varumärken samt liknande rättigheter	15	45 585	68 263
Goodwill	16	3 567	26 294
Pågående immateriella anläggningstillgångar	17	161 292	279 105
		541 753	500 886
Materiella anläggningstillgångar			
Byggnader och mark	18	22 609	23 707
Nedlagda utgifter på annans fastighet	19	105 254	108 582
Maskiner och andra tekniska anläggningar	20	34 137	30 600
Inventarier, verktyg och installationer	21	569 468	552 319
Pågående nyanläggningar avseende materiella anläggningstillgångar	22	21 745	22 670
		753 213	737 878
Finansiella anläggningstillgångar			
Uppskjuten skattefordran	25	27 438	25 597
Andra långfristiga fordringar	26	16 556	14 549
		43 994	40 146
Summa anläggningstillgångar		1 338 960	1 278 910
Omsättningstillgångar			
Varulager m m			
Råvaror och förnödenheter		3 376	22 526
Färdiga varor och handelsvaror		1 235 004	1 285 789
Förskott till leverantörer		392	—
		1 238 772	1 308 315
Kortfristiga fordringar			
Kundfordringar		2 079 704	1 968 914
Fordringar hos koncernföretag		16 196	14 603
Aktuell skattefordran		3 571	1 359
Övriga fordringar		86 868	64 702
Förutbetalda kostnader och upplupna intäkter	27	344 275	348 349
		2 530 614	2 397 927
Kassa och bank			
Kassa och bank	39	44 212	11 101
		44 212	11 101
Summa omsättningstillgångar		3 813 598	3 717 343
SUMMA TILLGÅNGAR		5 152 558	4 996 253

2025032813130



This file is sealed with a digital signature.
The seal is a guarantee for the authenticity
of the document.

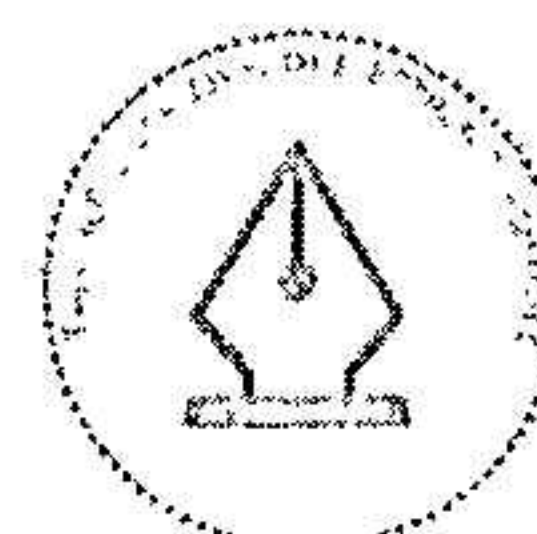
Document ID:
8F9A602E/58D48D29EDAD47DCF47E2D7

Balansräkning - koncernen

Belopp i tkr	Not	2024-12-31	2023-12-31
EGET KAPITAL OCH SKULDER			
Eget kapital			
Aktiekapital		44 536	44 536
Övrigt tillskjutet kapital		244 639	244 639
Reserver		54 868	55 096
Balanserat resultat inkl årets resultat		1 267 627	1 200 865
Eget kapital hänförligt till moderföretagets aktieägare		1 611 670	1 545 136
Minoritetsintresse		1 224	1 454
Summa eget kapital		1 612 894	1 546 590
Avsättningar			
Avsättningar för pensioner och liknande förpliktelser	30	340 570	310 176
Uppskjuten skatteskuld	25	17 305	18 255
Övriga avsättningar		3 978	2 697
		361 853	331 128
Långfristiga skulder			
Övriga skulder till kreditinstitut	31	495	600
Övriga skulder		17 616	12 530
		18 111	13 130
Kortfristiga skulder			
Checkräkningskredit	32	325 381	200 608
Förskott från kunder		3 588	2 514
Leverantörsskulder		1 508 074	1 529 422
Skulder till koncernföretag		124 434	219 848
Aktuell skatteskuld		11 238	24 429
Övriga skulder		293 327	273 397
Upplupna kostnader och förutbetalda intäkter	35	893 658	855 187
		3 159 700	3 105 405
SUMMA EGET KAPITAL OCH SKULDER		5 152 558	4 996 253

Rapport över förändringar i eget kapital - koncernen

2023-12-31						
	Aktiekapital	Övrigt tillskjutet kapital	Reserver	Annat eget kapital inkl. årets resultat	Minoritet	Summa eget kapital
Ingående balans	44 536	244 639	55 323	1 014 296	1 756	1 360 550
Årets resultat				-76 923	-303	-77 226
Avskrivning till följd av tidigare uppskrivning			-227	227		-
Omräkningsdiff				-1 587		-1 587
Transaktioner med ägare						
Aktieägartillskott, erhållna				264 852		264 852
Vid årets utgång	44 536	244 639	55 096	1 200 865	1 454	1 546 590
2024-12-31						
	Aktiekapital	Övrigt tillskjutet kapital	Reserver	Annat eget kapital inkl. årets resultat	Minoritet	Summa eget kapital
Ingående balans	44 536	244 639	55 096	1 200 865	1 454	1 546 590
Årets resultat				-45 445	-398	-45 843
Avskrivning till följd av tidigare uppskrivning			-228	228		-
Omräkningsdiff				-421		-421
Transaktioner med ägare						
Aktieägartillskott, erhållna				112 400		112 400
Förändring ägarandel i dotterföretag					168	168
Vid årets utgång	44 536	244 639	54 868	1 267 627	1 224	1 612 894




This file is sealed with a digital signature.
The seal is a guarantee for the authenticity of the document.

Document ID:
8F9A602E758D48D29EDAD47DCF47E2D7

Kassaflödesanalys - koncernen

<i>Belopp i tkr</i>	<i>Not</i>	<i>2024</i>	<i>2023</i>
Den löpande verksamheten			
Resultat efter finansiella poster	38	191 326	410 217
Justering för poster som inte ingår i kassaflödet	40	339 122	342 429
		530 448	752 646
Betald inkomstskatt		-19 313	5 961
Kassaflöde från den löpande verksamheten före förändringar av rörelsekapital		511 135	758 607
<i>Kassaflöde från förändringar i rörelsekapital</i>			
Ökning(-)/Minskning(+) av varulager		68 724	1 134
Ökning(-)/Minskning(+) av rörelsefordringar		-137 497	-71 244
Ökning(+)/Minskning(-) av rörelseskulder		43 325	-80 467
Kassaflöde från den löpande verksamheten		485 687	608 030
Investeringsverksamheten			
Förvärv av materiella anläggningstillgångar		-185 413	-251 822
Avyttring av materiella anläggningstillgångar		10 529	13 795
Förvärv av immateriella anläggningstillgångar		-187 985	-208 847
Avyttring av dotterföretag/rörelse, netto likvidpåverkan		-338	—
Förvärv av finansiella tillgångar		-32 438	-31 173
Avyttring av finansiella tillgångar		33 464	49 267
Kassaflöde från investeringsverksamheten		-362 181	-428 780
Finansieringsverksamheten			
Erhållna aktieägartillskott		264 852	301 689
Upptagna lån		129 659	41 944
Amortering av lån		-94	-3 754
Amortering av leasingskulder		-51	-306
Lämnade koncernbidrag		-484 700	-518 500
Kassaflöde från finansieringsverksamheten		-90 334	-178 927
Årets kassaflöde		33 172	323
Likvida medel vid årets början		11 101	11 522
Kursdifferens i likvida medel		-61	-744
Likvida medel vid årets slut	39	44 212	11 101

2025032813132




This file is sealed with a digital signature.
The seal is a guarantee for the authenticity
of the document.

Document ID:
8F9A602E758D48D29EDAD47DCF47E2D7

Resultaträkning - moderföretaget

<i>Belopp i tkr</i>	<i>Not</i>	<i>2024</i>	<i>2023</i>
Nettoomsättning		15	10
Kostnad för sålda varor		-31 590	-1 100
Bruttoresultat		-31 575	-1 090
Försäljningskostnader		-18 967	-40 332
Administrationskostnader	5	-621 081	-485 624
Övriga rörelseintäkter	4	439 535	409 754
Övriga rörelsekostnader	8	-219	-19 344
Rörelseresultat	6,7,9	-232 307	-136 636
Resultat från finansiella poster			
Resultat från andelar i koncernföretag	10	-12 500	-15 000
Övriga ränteintäkter och liknande resultatposter	11	36 445	34 144
Räntekostnader och liknande resultatposter	12	-39 062	-36 928
Resultat efter finansiella poster		-247 424	-154 420
Bokslutsdispositioner			
Koncernbidrag, erhållna		500 404	684 500
Koncernbidrag, lämnade		-269 890	-532 370
Resultat före skatt		-16 910	-2 290
Skatt på årets resultat	13	423	-3 016
Årets resultat		-16 487	-5 306

2025032813133



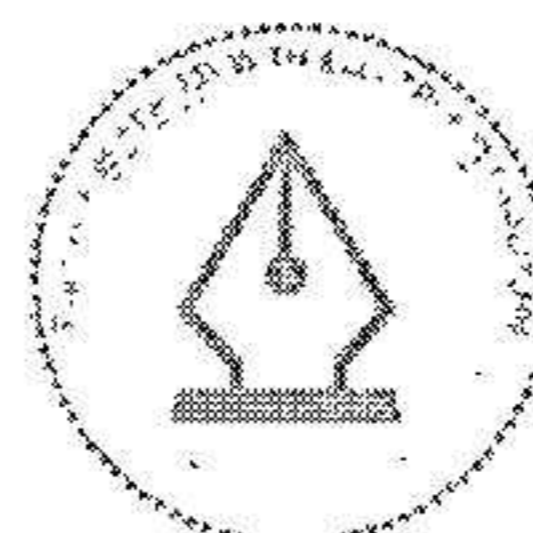
This file is sealed with a digital signature.
The seal is a guarantee for the authenticity
of the document.

Document ID:
8F9A602E758D48D29EDAD47DCF47E2D7

Balansräkning - moderföretaget

Belopp i tkr	Not	2024-12-31	2023-12-31
TILLGÅNGAR			
Anläggningstillgångar			
<i>Immateriella anläggningstillgångar</i>			
Balanserade utgifter för utvecklingsarbeten och liknande arbeten	14	324 541	121 061
Pågående immateriella anläggningstillgångar	17	150 727	262 373
		475 268	383 434
<i>Materiella anläggningstillgångar</i>			
Nedlagda utgifter på annans fastighet	19	3 017	2 679
Inventarier, verktyg och installationer	21	43 319	49 940
Pågående nyanläggningar			
avseende materiella anläggningstillgångar	22	371	4 994
		46 707	57 613
<i>Finansiella anläggningstillgångar</i>			
Andelar i koncernföretag	23	1 257 165	1 257 165
Uppskjuten skattefordran	25	4 542	4 117
Andra långfristiga fordringar	26	15 625	12 198
		1 277 332	1 273 480
Summa anläggningstillgångar		1 799 307	1 714 527
Omsättningstillgångar			
<i>Kortfristiga fordringar</i>			
Kundfordringar		1 599	2 025
Fordringar hos koncernföretag		1 065 276	892 187
Övriga fordringar		24 620	28 254
Förutbetalda kostnader och upplupna intäkter	27	64 547	49 960
		1 156 042	972 426
<i>Kassa och bank</i>			
Kassa och bank	39	25 107	–
Summa omsättningstillgångar		1 181 149	972 426
SUMMA TILLGÅNGAR		2 980 456	2 686 953

2025032813134



This file is sealed with a digital signature.
The seal is a guarantee for the authenticity
of the document.

Document ID:
8F9A602E758D48D29EDAD47DCF47E2D7

Balansräkning - moderföretaget

Belopp i tkr	Not	2024-12-31	2023-12-31
EGET KAPITAL OCH SKULDER			
Eget kapital			
<i>Bundet eget kapital</i>			
Aktiekapital (Serie A 133 607 aktier, Serie B 311 750 aktier)		44 536	44 536
Fond för utvecklingsutgifter		475 269	383 434
Reservfond		54 792	54 792
		<u>574 597</u>	<u>482 762</u>
<i>Fritt eget kapital</i>			
Överkursfond		244 639	244 639
Balanserat resultat		1 239 897	1 224 638
Årets resultat		-16 487	-5 306
		<u>1 468 049</u>	<u>1 463 971</u>
		<u>2 042 646</u>	<u>1 946 733</u>
Avsättningar			
Avsättningar för pensioner och liknande förpliktelser	30	117 841	113 436
Övriga avsättningar		3 978	2 697
		<u>121 819</u>	<u>116 133</u>
Långfristiga skulder			
Övriga skulder	31	725	651
		<u>725</u>	<u>651</u>
Kortfristiga skulder			
Checkräkningskredit	32	341 629	200 608
Förskott från kunder		15	63
Leverantörsskulder		33 293	42 542
Skulder till koncernföretag		368 720	315 842
Aktuell skatteskuld		667	5 677
Övriga skulder		-	1 540
Upplupna kostnader och förutbetalda intäkter	35	70 942	57 164
		<u>815 266</u>	<u>623 436</u>
SUMMA EGET KAPITAL OCH SKULDER		<u>2 980 456</u>	<u>2 686 953</u>

Rapport över förändringar i eget kapital - moderföretaget

2023-12-31	Bundet eget kapital			Fritt eget kapital			Summa eget kapital
	Aktiekapital	Fond för utvecklingsutgifter	Reservfond	Överkursfond	Annat eget kapital inkl. årets resultat		
Ingående balans	44 536	247 713	54 792	244 639	1 095 508	1 687 188	
Årets resultat					-5 306	-5 306	
Aktieägartillskott, erhållna					264 852	264 852	
Fond för utvecklingsutgifter		135 721			-135 721	-	
Vid årets utgång	44 536	383 434	54 792	244 639	1 219 332	1 946 733	
2024-12-31	Bundet eget kapital			Fritt eget kapital			Summa eget kapital
Aktiekapital	Fond för utvecklingsutgifter	Reservfond	Överkursfond	Annat eget kapital inkl. årets resultat			
Ingående balans	44 536	383 434	54 792	244 639	1 219 332	1 946 733	
Årets resultat					-16 487	-16 487	
<i>Transaktioner med ägare</i>							
Aktieägartillskott, erhållna					112 400	112 400	
Fond för utvecklingsutgifter		91 835			-91 835	-	
Vid årets utgång	44 536	475 269	54 792	244 639	1 223 410	2 042 646	



This file is sealed with a digital signature.
The seal is a guarantee for the authenticity
of the document.

Document ID:
8F9A602E758D48D29EDAD47DCF47E2D7

Kassaflödesanalys - moderföretaget

<i>Belopp i tkr</i>	<i>Not</i>	<i>2024</i>	<i>2023</i>
Den löpande verksamheten			
Resultat efter finansiella poster	38	-247 424	-154 420
Justering för poster som inte ingår i kassaflödet	40	110 722	76 738
		-136 702	-77 682
Betald inkomstskatt		-5 011	2 276
Kassaflöde från den löpande verksamheten före förändringar av rörelsekapital		-141 713	-75 406
<i>Kassaflöde från förändringar i rörelsekapital</i>			
Ökning(-)/Minskning(+) av rörelsefordringar		-499 623	72 392
Ökning(+)/Minskning(-) av rörelseskulder		319 024	-416 389
Kassaflöde från den löpande verksamheten		-322 312	-419 403
Investeringsverksamheten			
Förvärv av materiella anläggningstillgångar		-3 063	-51 772
Avyttring av materiella anläggningstillgångar		-	9 166
Förvärv av immateriella anläggningstillgångar		-170 401	-188 920
Förvärv av finansiella tillgångar		-36 469	-
Avyttring av finansiella tillgångar		-	38 095
Kassaflöde från investeringsverksamheten		-209 933	-193 431
Finansieringsverksamheten			
Erhållna koncernbidrag		684 500	687 730
Lämnade koncernbidrag		-532 370	-577 250
Erhållna aktieägartillskott		264 852	301 689
Upptagna lån		140 370	200 665
Kassaflöde från finansieringsverksamheten		557 352	612 834
Årets kassaflöde	39	25 107	-
Likvida medel vid årets början		-	-
Likvida medel vid årets slut		25 107	-

2025032813136



This file is sealed with a digital signature.
The seal is a guarantee for the authenticity
of the document.

Document ID:
8F9A602E758D48D29EDAD47DCF47E2D7

Noter

Belopp i tkr om inget annat anges

Not 1 Redovisningsprinciper

Årsredovisning och koncernredovisning har upprättats i enlighet med årsredovisningslagen och Bokföringsnämndens allmänna råd BFNR 2012:1 Årsredovisning och koncernredovisning (K3).

Moderföretaget tillämpar samma redovisningsprinciper som koncernen utom i de fall som anges nedan under avsnittet "Redovisningsprinciper i moderföretaget".

Redovisningsprinciperna är oförändrade jämfört med tidigare år.

Tillgångar, avsättningar och skulder har värderats till anskaffningsvärden om inget annat anges nedan.

Immateriella tillgångar

Utgifter för forskning och utveckling

Utgifter för forskning, dvs. planerat och systematiskt sökande i syfte att erhålla ny vetenskaplig eller teknisk kunskap och insikt, redovisas som kostnad när de uppkommer.

Vid redovisning av utgifter för utveckling tillämpas aktiveringsmodellen. Det innebär att utgifter som uppkommit under utvecklingsfasen redovisas som tillgång när samtliga nedanstående förutsättningar är uppfyllda:

- Det är tekniskt möjligt att färdigställa den immateriella anläggningstillgången så att den kan användas eller säljas.
- Avsikten är att färdigställa den immateriella anläggningstillgången och att använda eller sälja den.
- Förutsättningar finns för att använda eller sälja den immateriella anläggningstillgången.
- Det är sannolikt att den immateriella anläggningstillgången kommer att generera framtida ekonomiska fördelar.
- Det finns erforderliga och adekvata tekniska, ekonomiska och andra resurser för att fullfölja utvecklingen och för att använda eller sälja den immateriella anläggningstillgången.
- De utgifter som är hänförliga till den immateriella anläggningstillgången kan beräknas på ett tillförlitligt sätt.

Vid redovisning av utvecklingskostnader för konfigurering och anpassning av programvara i molnbaserade tjänster tas vägledning från IFRS Interpretations Committee (IFRS IC) agendabeslut i april 2021 om "cloud computing arrangement costs", i vilket förtydligas hur kriteriet kontroll ska uppfyllas genom avtal eller på annat sätt.

Internt upparbetade immateriella anläggningstillgångar redovisas till anskaffningsvärde minskat med ackumulerade avskrivningar och nedskrivningar.

Anskaffningsvärdet för en internt upparbetad immateriell anläggningstillgång utgörs av samtliga direkt hänförliga utgifter (t.ex. material och löner).

Indirekta utvecklingskostnader som utgör mer än en oväsentlig del av den sammanlagda utgiften för utvecklingen och uppgår till mer än ett obetydligt belopp räknas in i anskaffningsvärdet.

Övriga immateriella anläggningstillgångar

Övriga immateriella anläggningstillgångar som förvärvats är redovisade till anskaffningsvärde minskat med ackumulerade avskrivningar och nedskrivningar. Utgifter för internt genererad goodwill och varumärken redovisas i resultaträkningen som kostnad när de uppkommer.

Avskrivningar

Avskrivning sker linjärt över tillgångens beräknade nyttjandeperiod. Avskrivningen redovisas som kostnad i resultaträkningen.

Internt upparbetade immateriella tillgångar

Balanserade utgifter för utveckling och liknande arbeten

Nyttjandeperiod

3 - 10 år

Förvärvade immateriella tillgångar

Dataprogram

3 - 10 år

Goodwill

5 - 10 år

Patent

5 år

Licenser

5 år

Varumärken

5 år

För förvärvade immateriella tillgångar och goodwill som uppkommer i samband med verksamhetsförvärv skrivs i normalfallet av på fem år. Om förvärvet är av strategisk betydelse och det leder till långvariga synergieffekter och nyttjandeperioden bedöms vara längre än fem år kan avskrivningstiden uppgå till max 10 år.

Materiella anläggningstillgångar

Materiella anläggningstillgångar redovisas till anskaffningsvärde minskat med ackumulerade avskrivningar och nedskrivningar. I anskaffningsvärdet ingår förutom inköpspriset även utgifter som är direkt hänförliga till förvärvet.

Indirekta tillverkningskostnader som utgör mer än en oväsentlig del av den sammanlagda utgiften för tillverkningen och uppgår till mer än ett obetydligt belopp har räknats in i anskaffningsvärdet. Avsättning för beräknade utgifter för nedmontering, bortforsling eller återställande av plats har räknats in i anskaffningsvärdet.

Tillkommande utgifter

Tillkommande utgifter som uppfyller tillgångskriteriet räknas in i tillgångens redovisade värde. Utgifter för löpande underhåll och reparationer redovisas som kostnader när de uppkommer.

Avskrivningar

Avskrivning sker linjärt över tillgångens beräknade nyttjandeperiod eftersom det återspeglar den förväntade förbrukningen av tillgångens framtida ekonomiska fördelar. Avskrivningen redovisas som kostnad i resultaträkningen.

Nyttjandeperiod

Nedlagda utgifter på annans fastighet

5 - 20 år

Byggnader

15 - 50 år

Maskiner och andra tekniska anläggningar

5 - 10 år

Kyl- och frysinventarier

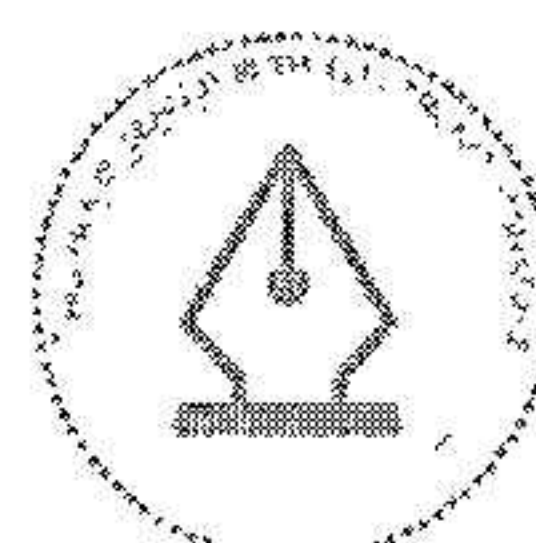
5 - 10 år

Lastbilar, släp och truckar

5 - 8 år

Övriga inventarier

3 - 5 år



This file is sealed with a digital signature.
The seal is a guarantee for the authenticity
of the document.

Document ID:
8F9A602E/58D48D29EDAD47DCF47E2D7

Nedskrivningar - materiella och immateriella anläggningstillgångar samt andelar i koncernföretag

Vid varje balansdag bedöms om det finns någon indikation på att en tillgångs värde är lägre än dess redovisade värde. Om en sådan indikation finns, beräknas tillgångens återvinningsvärde.

Återvinningsvärdet är det högsta av verkligt värde med avdrag för försäljningskostnader och nyttjandevärde. Vid beräkning av nyttjandevärdet beräknas nuvärdet av de framtida kassaflöden som tillgången väntas ge upphov till i den löpande verksamheten samt när den avyttras eller utrangeras. Den diskonteringsränta som används är före skatt och återspeglar marknadsmässiga bedömningar av pengars tidsvärde och de risker som avser tillgången. En tidigare nedskrivning återförs endast om de skäl som låg till grund för beräkningen av återvinningsvärdet vid den senaste nedskrivningen har förändrats.

Leasing*Leasetagare*

Alla leasingavtal har klassificerats som finansiella eller operationella leasingavtal. Ett finansiellt leasingavtal är ett leasingavtal enligt vilka de risker och fördelar som är förknippade med att äga en tillgång i allt väsentligt överförs från leasegivaren till leasetagaren. Ett operationellt leasingavtal är ett leasingavtal som inte är ett finansiellt leasingavtal.

Finansiella leasingavtal

Rättigheter och skyldigheter enligt finansiella leasingavtal redovisas som tillgång och skuld i balansräkningen. Vid det första redovisningstillfället värderas tillgången och skulden till det lägsta av tillgångens verkliga värde och nuvärdet av minimileaseavgifterna. Utgifter som är direkt hänförliga till ingående och upplägg av leasingavtalet läggs till det belopp som redovisas som tillgång.

Efter det första redovisningstillfället fördelas minimileaseavgifterna på ränta och amortering av skulden enligt effektivräntemetoden. Variabla avgifter redovisas som kostnader det räkenskapsår de uppkommer. Den leasade tillgången skrivs av över nyttjandeperioden.

Operationella leasingavtal

Leasingavgifterna enligt operationella leasingavtal, inklusive förhöjd förstagångshyra men exklusive utgifter för tjänster som försäkring och underhåll, redovisas som kostnad linjärt över leasingperioden.

Utländsk valuta*Poster i utländsk valuta*

Monetära poster i utländsk valuta räknas om till balansdagens kurs. Icke-monetära poster räknas inte om utan redovisas till kursen vid anskaffningstillfället.

Icke-monetära poster som värderas till verkligt värde i utländsk valuta ska räknas om till valutakursen den dag då det verkliga värdet fastställdes. Andra icke-monetära poster räknas inte om utan redovisas till kursen vid anskaffningstidpunkten.

Valutakursdifferenser som uppkommer vid reglering eller omräkning av monetära poster redovisas i resultaträkningen det räkenskapsår de uppkommer.

Nettoinvesteringar i utlandsverksamhet

En valutakursdifferens som avser en monetär post som utgör en del av en nettoinvestering i en utlandsverksamhet och som är värderad utifrån anskaffningsvärde redovisas i koncernredovisningen som en separat komponent direkt i eget kapital.

Omräkning av utlandsverksamheter

Tillgångar och skulder räknas om till redovisningsvalutan till balansdagskurs. Valutakursdifferenser som uppkommer vid omräkningen redovisas direkt mot eget kapital.

Varulager

Varulagret i de flesta av koncernens bolag är upptaget till det lägsta av anskaffningsvärdet och nettoförsäljningsvärdet. Därvid har inkursrisk beaktats. Anskaffningsvärdet beräknas enligt först in- först ut- principen. I anskaffningsvärdet ingår förutom utgifter för inköp även utgifter för att bringa varorna till deras aktuella plats och skick.

I egentillverkade halv- och helfabrikat består anskaffningsvärdet av direkta tillverkningskostnader och de indirekta kostnader som utgör mer än en oväsentlig del av den sammanlagda utgiften för tillverkningen. Vid värdering har hänsyn tagits till normalt kapacitetsutnyttjande.

Metoden för vägda genomsnittspriser används av några av koncernens bolag vid värdering av varulager. Principen går ut på att kostnaden för varje enhet fastställs ur ett vägt genomsnitt av kostnaderna för liknande enheter vid periodens början, och av kostnaderna för de enheter som köpts in eller tillverkats under perioden.

Finansiella tillgångar och skulder

Finansiella tillgångar och skulder redovisas i enlighet med kapitel 11 (Finansiella instrument värderade utifrån anskaffningsvärdet) i BFNAR 2012:1.

Redovisning i och borttagande från balansräkningen

En finansiell tillgång eller finansiell skuld tas upp i balansräkningen när företaget blir part i instrumentets avtalsmässiga villkor.

En finansiell tillgång tas bort från balansräkningen när den avtalsenliga rätten till kassaflödet från tillgången har upphört eller reglerats.

Detsamma gäller när de risker och fördelar som är förknippade med innehavet i allt väsentligt överförs till annan part och företaget inte längre har kontroll över den finansiella tillgången. En finansiell skuld tas bort från balansräkningen när den avtalade förpliktelsen fullgjorts eller upphört.

Värdering av finansiella tillgångar

Finansiella tillgångar värderas vid första redovisningstillfället till anskaffningsvärde, inklusive eventuella transaktionsutgifter som är direkt hänförliga till förvärvet av tillgången.

Finansiella omsättningstillgångar värderas efter första redovisningstillfället till det lägsta av anskaffningsvärdet och nettoförsäljningsvärdet på balansdagen.


Kundfordringar och övriga fordringar som utgör omsättningstillgångar värderas individuellt till det belopp som beräknas inflyta.

Finansiella anläggningstillgångar värderas efter första redovisningstillfället till anskaffningsvärde med avdrag för eventuella nedskrivningar och med tillägg för eventuella uppskrivningar.

Värdering av finansiella skulder

Finansiella skulder värderas till upplupet anskaffningsvärde. Utgifter som är direkt hänförliga till upptagande av lån korrigerar lånets anskaffningsvärde och periodiseras enligt effektivräntemetoden.

2025032815138



This file is sealed with a digital signature.
The seal is a guarantee for the authenticity
of the document.

Document ID:
8F9A602E758D48D29EDAD47DCF47E2D7

Säkringsredovisning

Säkringsredovisning tillämpas endast då det finns en ekonomisk relation mellan säkringsinstrumentet och den säkrade posten som överensstämmer med företagets mål för riskhantering. Dessutom krävs att säkringsförhållandet förväntas vara mycket effektivt under den period för vilken säkringen har identifierats samt att säkringsförhållandet och företagets mål för riskhantering och riskhanteringsstrategi avseende säkringen är dokumenterade senast när säkringen ingås.

(i) Säkring av inköp i utländsk valuta

När valutasäkring av mycket sannolika inköp sker, omvärderas inte säkringsinstrumenten vid förändrade valutakurser och valutaterminen redovisas inte i balansräkningen. Hela effekten av förändringar i valutakurserna redovisas samtidigt som den säkrade transaktionen påverkar resultaträkningen. Vid säkring av inköp av varor eller materiella anläggningstillgångar i utländsk valuta inkluderas den ackumulerade värdeförändringen som är hänförlig till säkringsinstrumentet i anskaffningsvärdet för varulagret eller den materiella anläggningstillgången. Säkrade leverantörsskulder omvärderas inte vid förändrade valutakurser utan redovisas till den säkrade kursen.

(ii) Säkring av nettoinvesteringar i utlandsverksamhet

För säkrade valutakursrisker i utländska nettoinvesteringar, har både den säkrade posten och säkringsinstrumentet värderats till balansdagens kurs i koncernredovisningen. Omvärderingseffekterna redovisas direkt i eget kapital. I de fall då effekten av omvärderingen av säkringsinstrumentet är större än effekten av omvärderingen av den säkrade posten, redovisas den överskjutande delen i resultaträkningen.

(iii) Säkring av framtida inköp av diesel

Vid säkring av framtida dieselköp tecknas ett swapavtal för råvaruderivat som garanterar ett fast marknadspris för köp av diesel under en avtalad period. Varje månad sker en jämförelse av priset mot marknadspris och vinsten eller förlusten regleras via resultaträkning. Säkringsinstrumentet redovisas inte i balansräkningen och omvärderas inte vid förändrade dieselpriiser. Inga nya dieselterminer har tecknats under 2024 och de sista löper ut under första halvåret 2025.

(iv) Säkring av elpriser

Ett tecknat Purchase Price Agreement (PPA)-avtal i kombination med en krafthandelsportfölj i form av elterminer säkrar framtida inköp av el och garanterar ett fast marknadspris för köp av el under en avtalad period. PPA-avtalet innebär att Martin & Servera köper all el som produceras i anläggningen i Skurup under 15 år till ett i förväg fastställt pris som räknas upp med KPI varje år. Varje timme sker en avläsning av priset och i slutet av varje månad regleras vinsten eller förlusten via en separat faktura. Eftersom vinsten eller förlusten netto-regleras och ingen fysisk leverans sker, så bedöms avtalet utgöra ett finansiellt derivat. Under lågsäsong för solceller så kompletterar koncernen med traditionella elsäkringar hos vår elleverantör genom en krafthandelsinstruktion. Terminerna blir tillsammans med PPA-avtalet ett säkringsinstrument för el som minskar volatiliteten i rörelseresultatet.

När säkringsredovisning tillämpas omvärderas inte säkringsinstrumentet löpande och redovisas inte i balansräkningen. Realiserade effekter från säkringsinstrumentet redovisas i rörelseresultatet på övriga rörelsekostnader samtidigt som den säkrade posten påverkar resultaträkningen.

Säkringsredovisningen avbryts om

- säkringsinstrumentet förfaller, säljs, avvecklas eller löses in, eller
- säkringsrelationen inte längre uppfyller villkoren för säkringsredovisning.

Eventuellt resultat från en säkringstransaktion som avbryts i förtid redovisas omedelbart i resultaträkningen.

Ersättningar till anställda**Ersättningar till anställda efter avslutad anställning****Klassificering**

Planer för ersättningar efter avslutad anställning klassificeras som antingen avgiftsbestämda eller förmånsbestämda.

Vid avgiftsbestämda planer betalas fastställda avgifter till ett annat företag, normalt ett försäkringsföretag, och företaget har inte längre någon förpliktelse till den anställde när avgiften är betald. Storleken på den anställdes ersättningar efter avslutad anställning är beroende av de avgifter som har betalats och den kapitalavkastning som avgifterna ger.

Vid förmånsbestämda planer har företaget en förpliktelse att lämna de överenskomna ersättningarna till nuvarande och tidigare anställda. Företaget bär i allt väsentligt dels risken att ersättningarna kommer att bli högre än förväntat (aktuariell risk), dels risken att avkastningen på tillgångarna avviker från förväntningarna (investeringsrisk). Investeringsrisk föreligger även om tillgångarna är överförda till ett annat företag.

Avgiftsbestämda planer

Avgifterna för avgiftsbestämda planer redovisas som kostnad. Obetalda avgifter redovisas som skuld.

Förmånsbestämda planer

Tillämpning sker av de förenklingsregler som finns i BFNR 2012:1.

Planer för vilka pensionspremier betalas redovisas som avgiftsbestämda vilket innebär att avgifterna kostnadsförs i resultaträkningen.

I de fall pensionsförpliktelserna är uteslutande beroende av värdet på en ägd tillgång redovisas pensionsförpliktelserna som en avsättning motsvarande tillgångens redovisade värde.

I de fall förmånsbestämda pensionsplaner finansieras i egen regi redovisas pensionsskulden till det belopp som erhålls från PRI.

Ersättningar vid uppsägning

Ersättningar vid uppsägningar, i den omfattning ersättningen inte ger företaget några framtida ekonomiska fördelar, redovisas endast som en skuld och en kostnad när företaget har en legal eller informell förpliktelse att antingen

- a) avsluta en anställds eller en grupp av anställdas anställning före den normala tidpunkten för anställningens upphörande, eller
- b) lämna ersättningar vid uppsägning genom erbjudande för att uppmuntra frivillig avgång.

Ersättningar vid uppsägningar redovisas endast när företaget har en detaljerad plan för uppsägningen och inte har någon realistisk möjlighet att annullera planen.

Skatt

Skatt på årets resultat i resultaträkningen består av aktuell skatt och uppskjuten skatt. Aktuell skatt är inkomstskatt för innevarande räkenskapsår som avser årets skattepliktiga resultat och den del av tidigare räkenskapsårs inkomstskatt som ännu inte har redovisats. Uppskjuten skatt är inkomstskatt för skattepliktigt resultat avseende framtida räkenskapsår till följd av tidigare transaktioner eller händelser.

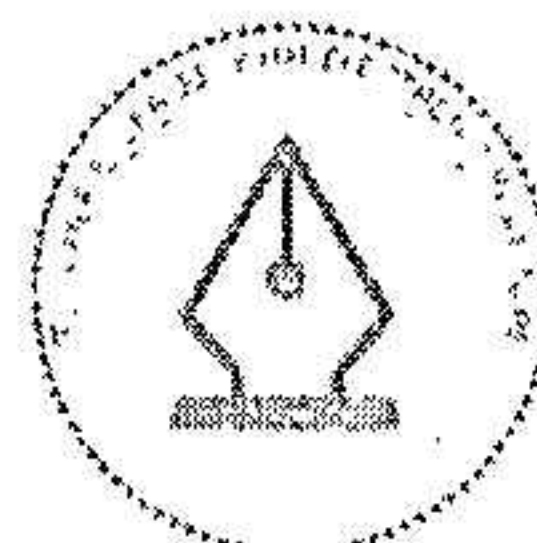
Uppskjuten skatteskuld redovisas för alla skattepliktiga temporära skillnader, dock inte för temporära skillnader som härrör från första redovisningen av goodwill. Uppskjuten skattefordran redovisas för avdragsgilla temporära skillnader och för möjligheten att i framtiden använda skattemässiga underskottsavdrag. Värderingen baseras på hur det redovisade värdet för motsvarande tillgång eller skuld förväntas återvinnas respektive regleras. Beloppen baseras på de skattesatser och skatteregler som är beslutade per balansdagen och har inte nuvärdeberäknats.

Uppskjutna skattefordringar har värderats till högst det belopp som sannolikt kommer att återvinnas baserat på innevarande och framtida skattepliktiga resultat. Värderingen omprövas varje balansdag. I koncernbalansräkningen delas obeskattade reserver upp på uppskjuten skatt och eget kapital.

Avsättningar

En avsättning redovisas i balansräkningen när företaget har en legal eller informell förpliktelse till följd av en inträffad händelse och det är sannolikt att ett utflöde av resurser krävs för att reglera förpliktelserna och en tillförlitlig uppskattning av beloppet kan göras.

Vid första redovisningstillfället värderas avsättningar till den bästa uppskattningen av det belopp som kommer att krävas för att reglera förpliktelserna på balansdagen. Avsättningarna omprövas varje balansdag.



This file is sealed with a digital signature.
The seal is a guarantee for the authenticity
of the document.

Document ID:
8F9A602E758D48D29EDAD4/DCF47E2D7

Eventualförpliktelser

En eventualförpliktelse redovisas i not när det finns:

- En möjlig förpliktelse som härrör till följd av inträffade händelser och vars förekomst endast kommer att bekräftas av en eller flera osäkra framtida händelser, som inte helt ligger inom företagets kontroll, inträffar eller uteblir, eller
- En befintlig förpliktelse till följd av inträffade händelser, men som inte redovisas som skuld eller avsättning eftersom det inte är sannolikt att ett utflöde av resurser kommer att krävas för att reglera förpliktelsen eller förpliktelsens storlek inte kan beräknas med tillräcklig tillförlitlighet.

Intäkter

Det inflöde av ekonomiska fördelar som företaget erhållit eller kommer att erhålla för egen räkning redovisas som intäkt. Intäkter värderas till verkliga värdet av det som erhållits eller kommer att erhållas, med avdrag för rabatter.

Försäljning av varor

Vid försäljning av varor redovisas intäkten vid leverans.

Vid försäljning av varor redovisas en intäkt när följande kriterier är uppfyllda:

- De ekonomiska fördelarna som är förknippade med transaktionen sannolikt kommer att tillfalla företaget,
- Inkomsten kan beräknas på ett tillförlitligt sätt,
- Företaget har överfört de väsentliga riskerna och fördelarna som är förknippade med varornas

Ränta, royalty och utdelning

Intäkt redovisas när de ekonomiska fördelarna som är förknippade med transaktionen sannolikt kommer att tillfalla företaget samt när inkomsten kan beräknas på ett tillförlitligt sätt. Utdelning redovisas när ägarens rätt att erhålla betalningen har säkerställts.

Offentliga bidrag

Ett offentligt bidrag som inte är förknippat med krav på framtida prestation redovisas som intäkt när villkoren för att få bidraget uppfyllts. Ett offentligt bidrag som är förenat med krav på framtida prestation redovisas som intäkt när prestationen utförs. Om bidraget har tagits emot innan villkoren för att redovisa det som intäkt har uppfyllts, redovisas bidraget som en skuld.

Redovisning av bidrag relaterade till anläggningstillgångar

Offentliga bidrag relaterade till tillgångar redovisas i balansräkningen genom att bidraget reducerar tillgångens redovisade värde.

Statliga stöd

Bidrag i form av statliga stöd redovisas när företaget har uppfyllt de villkor som är förknippade med bidraget. Om det däremot finns krav på framtida prestation redovisas bidragen när prestationen är utförd.

Övriga rörelseintäkter

Under 2023 redovisades intäkter hänförliga till fakturering av Svenska Retursystems pantbackar som övriga rörelseintäkter och kostnader för dessa pantbackar som kostnad för sålda varor. Under 2024 har en omklassificering skett vilket innebär att intäkterna netto redovisas mot kostnaden för dessa på raden avseende kostnad för sålda varor. Även år 2023 är omklassificerat och netto redovisat mot kostnaden.

Koncernredovisning**Dotterföretag**

Dotterföretag är företag i vilka moderföretaget direkt eller indirekt innehar mer än 50 % av röstetalet eller på annat sätt har ett bestämmande inflytande. Bestämmande inflytande innebär en rätt att utforma ett företags finansiella och operativa strategier i syfte att erhålla ekonomiska fördelar. Redovisningen av rörelseförvärv bygger på enhetssynen. Det innebär att förvärvsanalysen upprättas per den tidpunkt då förvärvaren får bestämmande inflytande. Från och med denna tidpunkt ses förvärvaren och den förvärvade enheten som en redovisningsenhet. Tillämpningen av enhetssynen innebär vidare att alla tillgångar (inklusive goodwill) och skulder samt intäkter och kostnader medräknas i sin helhet även för delägda dotterföretag.

Anskaffningsvärdet för dotterföretag beräknas till summan av verkligt värde vid förvärvstidpunkten för erlagda tillgångar med tillägg av uppkomna och övertagna skulder samt emitterade eget kapitalinstrument, utgifter som är direkt hänförliga till rörelseförvärvet samt eventuell tilläggsköpeskillning. I förvärvsanalysen fastställs det verkliga värdet, med några undantag, vid förvärvstidpunkten av förvärvade identifierbara tillgångar och övertagna skulder samt minoritetsintresse. Minoritetsintresse värderas till verkligt värde vid förvärvstidpunkten. Från och med förvärvstidpunkten inkluderas i koncernredovisningen det förvärvade företagets intäkter och kostnader, identifierbara tillgångar och skulder liksom eventuell uppkommen goodwill eller negativ goodwill.

Goodwill

Koncernmässig goodwill uppkommer när anskaffningsvärdet vid förvärv av andelar i dotterföretag överstiger det i förvärvsanalysen fastställda värdet på det förvärvade företagets identifierbara nettotillgångar. Goodwill redovisas till anskaffningsvärde med avdrag för ackumulerade avskrivningar och eventuell nedskrivning.

Tilläggsköpeskillning

Är det vid förvärvstidpunkten sannolikt att köpeskillningen kommer att justeras vid en senare tidpunkt och beloppet kan uppskattas på ett tillförlitligt sätt, ska beloppet ingå i det beräknade slutliga anskaffningsvärdet för den förvärvade enheten.

Justering av värdet på tilläggsköpeskillning inom tolv månader från förvärvstidpunkten påverkar goodwill/ negativ goodwill. Justering senare än tolv månader efter förvärvstidpunkten redovisas i koncernresultaträkningen.

Justering av förvärvsanalys

I det fall förutsättningarna för förvärvsanalysen är ofullständiga justeras denna för att bättre återspegla faktiska förhållanden vid förvärvstidpunkten. Justeringarna görs retroaktivt inom tolv månader efter förvärvstidpunkten. Justeringar senare än tolv månader efter förvärvstidpunkten redovisas som en ändrad uppskattning och bedömning.

Förändringar i ägarandel

Vid förvärv av ytterligare andelar i företag som redan är dotterföretag upprättas inte någon ny förvärvsanalys eftersom moderföretaget redan har bestämmande inflytande. Eftersom förändringar i innehavet i företag som är dotterföretag enbart är en transaktion mellan ägarna redovisas inte någon vinst eller förlust i resultaträkningen utan effekten av transaktionen redovisas enbart i eget kapital.

Vid förvärv av ytterligare andelar i ett företag så att företaget blir dotterföretag upprättas en förvärvsanalys. De sedan tidigare ägda andelarna anses avyttrade. Andelar i ett dotterföretag har förvärvats. Vinst eller förlust, beräknad som skillnaden mellan verkligt värde och koncernmässigt redovisat värde, ska redovisas i koncernresultaträkningen.

Avyttras andelar i ett dotterföretag eller bestämmande inflytande upphör på annat sätt, anses andelarna som avyttrade i koncernredovisningen och vinst eller förlust vid avyttringen redovisas i koncernresultaträkningen. Om andelar finns kvar efter att bestämmande inflytande har upphört redovisas dessa med det verkliga värdet vid förvärvstidpunkten som anskaffningsvärde.



This file is sealed with a digital signature.
The seal is a guarantee for the authenticity
of the document.

Document ID:
8F9A602E758D48D29EDAD47DCF47E2D7

Eliminering av transaktioner mellan koncernföretag, intresseföretag

Koncerninterna fordringar och skulder, intäkter och kostnader och orealiserade vinster eller förluster som uppkommer vid transaktioner mellan koncernföretag, elimineras i sin helhet.

Redovisningsprinciper i moderföretaget

Redovisningsprinciperna i moderföretaget överensstämmer med de ovan angivna redovisningsprinciperna i koncernredovisningen utom i nedanstående fall.

Leasing

Finansiella leasingavtal redovisas som operationella leasingavtal i moderföretaget.

Andelar i dotterföretag, intresseföretag

Andelar i dotterföretag och intresseföretag redovisas till anskaffningsvärde minskat med ackumulerade nedskrivningar. I anskaffningsvärdet ingår förutom inköpspriset även utgifter som är direkt hänförliga till förvärvet.

Ersättningar till anställda

I moderföretaget redovisas de förmånsbestämda planerna enligt förenklingsreglerna i BFNAR 2012:1.

Skatt

I moderföretaget särredovisas inte uppskjuten skatt som är hänförlig till obeskattade reserver.

Koncernbidrag och aktieägartillskott

Koncernbidrag som erhållits/lämnats redovisas som en bokslutsdisposition i resultaträkningen.

Det erhållna/lämnade koncernbidraget har påverkat företagets aktuella skatt.

Aktieägartillskott som erhållits utan att emitterade aktier eller andra egetkapitalinstrument lämnats i utbyte redovisas direkt i eget kapital.

Not 2 Uppskattningar och bedömningar

Att upprätta de finansiella rapporterna i enlighet med K3 kräver att företagsledningarna i koncernbolagen gör bedömningar och uppskattningar samt gör antaganden som påverkar tillämpningen av redovisningsprinciperna och de redovisade beloppen av tillgångar, skulder, intäkter och kostnader. Uppskattningarna och antagandena är baserade på historiska erfarenheter och ett antal andra faktorer som under rådande förhållanden synes vara rimliga. Resultatet av dessa uppskattningar och antaganden används sedan för att bedöma de redovisade värdena på tillgångar och skulder som inte annars framgår från andra källor. Verkliga utfallet kan avvika från dessa uppskattningar och bedömningar. Uppskattningarna och antagandena ses över regelbundet.

Ändringar av uppskattningar redovisas i den period ändringen görs samt i framtida perioder om förändringen påverkar framtida perioder. Bedömningar gjorda av företagsledningen vid tillämpningen av K3, som har inverkan på de finansiella rapporterna, och gjorda uppskattningar som kan medföra väsentliga justeringar i påföljande års finansiella rapporter beskrivs närmare nedan.

Värdering lager och inkuransreserv

Varulager värderas till det lägsta av anskaffningsvärdet och nettoförsäljningsvärdet, med beaktande av inkurans och inkluderar utgifter som uppkommit vid förvärvet av lagertillgångarna och för att få dem till deras nuvarande plats och i deras nuvarande skick. I bokslutet görs en nedskrivning för inkurans baserat på historiska utfall och framåtblickande information om bäst-före-datum. Att fastställa nedskrivningsbehovet är en väsentlig och svår bedömningsfråga. Inkuransreserven motsvarar i genomsnitt 1-4% av det totala anskaffningsvärdet.

Värdering kundfordringar och bedömning av osäkra fordringar

Kundfordringar är belopp hänförliga till kunder avseende sålda varor eller tjänster som utförs i den löpande verksamheten. Kundfordringar redovisas initialt till försäljningsvärdet. Koncernens redovisningsprinciper för nedskrivningar och beräkning av reserveringen för osäkra kundfordringar sker enligt gemensamma principer som utgår från ålderanalys och med hänsyn till nuvarande och framåtblickande information om makroekonomiska faktorer som kan påverka kundernas möjligheter att betala fordran.

Nedskrivningsprövning av goodwill och andelar i koncernföretag

Koncernen prövar vid indikation om något nedskrivningsbehov utöver avskrivningar enligt plan föreligger vad gäller goodwill.

Moderbolaget prövar om det föreligger något nedskrivningsbehov avseende det bokförda värdet på andelar i koncernföretag.

Återvinningsvärdet för de kassagenererande enheterna fastställs.

Pelare 2

Martin&Servera-koncernen omfattas av OECD:S modellregler för Pelare 2. Koncernen har påverkats av lagstiftningen enligt andra pelaren som trädde i kraft 1 januari 2024. Enligt lagstiftningen är koncernen skyldig att betala en tilläggsskatt för skillnaden mellan dess GloBE effektiva skattesats i varje jurisdiktion och den undre gränsen på 15 %.

Martin&Servera-koncernen är en del av Axel Johnson-koncernen som har uppskattat att de effektiva skattesatserna överstiger 15 % i alla jurisdiktioner där Martin&Servera-koncernen är verksam. Koncernen redovisar därmed inga skatter för året relaterat till Pelare 2.



This file is sealed with a digital signature.
The seal is a guarantee for the authenticity
of the document.


Document ID:
8F9A602E758D48D29EDAD47DCF47E2D7

Not 3	Nettoomsättning per rörelsegren och geografisk marknad	2024	2023
<i>Koncernen</i>			
<i>Nettoomsättning per rörelsegren</i>			
	Handel business to business	19 723 010	19 585 308
	Handelsrelaterade tjänster	115 743	96 023
	Handel - detaljhandel	65 092	57 699
		<u>19 903 845</u>	<u>19 739 030</u>
<i>Nettoomsättning per geografisk marknad</i>			
	Sverige	19 673 877	19 460 915
	Övriga Norden	220 995	248 514
	Övriga Europa	8 198	28 868
	Övriga länder	775	733
		<u>19 903 845</u>	<u>19 739 030</u>

Not 4	Övriga rörelseintäkter	2024	2023
<i>Koncernen</i>			
	Utbildningsintäkter	1 289	1 062
	Hysesintäkter	3 463	7 406
	Annonsintäkter	86 228	93 677
	Fraktersättning	12 187	8 473
	Statligt sjuklöneersättning	—	8 661
	Retursystem	8 714	5 559
	Övrigt	96 799	67 133
		<u>208 680</u>	<u>191 971</u>
<i>Moderföretaget</i>			
	Hysesintäkter	45 007	42 091
	Administrativa tjänster till dotterbolag	392 151	359 171
	Statligt sjuklöneersättning	—	439
	Övrigt	2 377	8 053
		<u>439 535</u>	<u>409 754</u>

Not 5	Arvode och kostnadsersättning till revisorer	2024	2023
<i>Koncern</i>			
<i>Öhrlings PricewaterhouseCoopers AB</i>			
	Revisionsuppdrag	4 301	3 678
	Revisionsverksamhet utöver revisionsuppdraget	173	72
	Andra uppdrag	53	—
		<u>4 527</u>	<u>3 750</u>
<i>Övriga revisorer</i>			
	Revisionsuppdrag	132	86
	Revisionsverksamhet utöver revisionsuppdraget	15	—
		<u>147</u>	<u>86</u>
<i>Moderföretag</i>			
<i>Öhrlings PricewaterhouseCoopers AB</i>			
	Revisionsuppdrag	1 280	1 069
	Revisionsverksamhet utöver revisionsuppdraget	173	72
	Andra uppdrag	53	—
		<u>1 506</u>	<u>1 141</u>

Med revisionsuppdrag avses granskning av årsredovisningen och bokföringen samt styrelsens och verkställande direktörens förvaltning, övriga arbetsuppgifter som det ankommer på företagets revisor att utföra samt rådgivning eller annat biträde som förädlas av iakttagelser vid sådan granskning eller genomförandet av sådana övriga arbetsuppgifter.



This file is sealed with a digital signature.
The seal is a guarantee for the authenticity
of the document.

Document ID:
8F9A602E758D48D29EDAD47DCF47E2D7

Not 6 Anställda, personalkostnader och arvoden till styrelse**Medelantalet anställda**

	2024	varav män	2023	varav män
Moderföretaget				
Sverige	159	46%	144	41%
Totalt i moderföretaget	159	46%	144	41%
Dotterföretag				
Sverige	3 155	69%	3 186	66%
Norden	16	63%	18	78%
Kina		0%	1	100%
Totalt i dotterföretag	3 171	69%	3 205	69%
Koncernen totalt	3 330	68%	3 349	68%

Redovisning av könsfördelning i företagsledning

	2024-12-31 Andel kvinnor	2023-12-31 Andel kvinnor
Moderföretaget		
Styrelsen	38%	30%
Övriga ledande befattningshavare	56%	50%
Koncernen totalt		
Styrelsen	29%	25%
Övriga ledande befattningshavare	33%	32%

Löner och andra ersättningar samt sociala kostnader, inklusive pensionskostnader

	2024		2023	
	Löner och ersättningar	Sociala kostnader	Löner och ersättningar	Sociala kostnader
Moderföretaget (varav pensionskostnad)	122 762 1)	73 639 (26 629)	117 032 1)	74 008 (28 719)
Dotterföretag (varav pensionskostnad)	1 422 828	618 189 (122 774)	1 377 778	592 853 (117 777)
Koncernen totalt (varav pensionskostnad)	1 545 590 2)	691 828 (149 403)	1 494 810 2)	666 861 (146 496)

1) Av moderföretagets pensionskostnader avser 1 890 tkr (f.å. 1 791) företagets VD och styrelse.

2) Av koncernens pensionskostnader avser 4 635 (f.å. 4 035) företagets VD och styrelse.

Löner och andra ersättningar fördelade mellan styrelseledamöter m.fl. och övriga anställda

	2024		2023	
	Styrelse och VD	Övriga anställda	Styrelse och VD	Övriga anställda
Moderföretaget (varav tantiem o.d.)	9 809 (3 155)	112 953	15 646 (8 108)	101 386
Dotterföretag (varav tantiem o.d.)	16 164 (3 030)	1 406 664	35 784 (8 555)	1 341 994
Koncernen totalt (varav tantiem o.d.)	25 973 (6 185)	1 519 617	51 430 (16 663)	1 443 380

Avgångsvederlag

För medlemmar i Martin & Servera AB:s koncernledning (Verkställande Direktörer i dotterbolagen, Verkställande Direktör i Martin & Servera AB, CFO i Martin & Servera AB, funktionsdirektörer i Martin & Servera AB) gäller högst 6 (sex) månaders uppsägningstid vid egen uppsägning. För medlemmarna koncernledningen tillämpas en uppsägningstid om högst 6 (sex) månader vid uppsägning från Bolagets sida. Därutöver kan ett avgångsvederlag om högst 12 (tolv) månader utgå. Koncernledningen åtnjuter även sedvanliga förmåner för personer i motsvarande ställning såsom till exempel sjukvårdsförsäkring och bilförmån.




This file is sealed with a digital signature.
The seal is a guarantee for the authenticity
of the document.

Document ID:
8F9A602E758D48D29EDAD47DCF47E2D7

Not 7 Av- och nedskrivningar av materiella och immateriella anläggningstillgångar

	2024	2023
Koncernen		
<i>Avskrivningar enligt plan fördelade per tillgång</i>		
Balanserade utgifter för utvecklingsarbeten o likn	82 900	55 988
Koncessioner, patent, licenser, varumärken	22 678	22 623
Goodwill	22 781	70 776
Byggnader och mark	1 397	1 382
Nedlagda kostnader på annans fastighet	10 988	11 072
Maskiner och andra tekniska anläggningar	12 456	11 190
Inventarier, verktyg och installationer	136 596	126 863
	<u>289 796</u>	<u>299 894</u>
<i>Avskrivningar enligt plan fördelade per funktion</i>		
Kostnad för sålda varor	156 179	192 138
Försäljningskostnader	39 665	37 661
Administrationskostnader	93 952	70 095
	<u>289 796</u>	<u>299 894</u>
<i>Nedskrivningar fördelade per tillgång</i>		
Nedlagda kostnader på annans fastighet	-	-6 864
Inventarier, verktyg och installationer	-	-4 413
	<u>-</u>	<u>-11 277</u>
<i>Nedskrivningar fördelade per funktion</i>		
Kostnad för sålda varor	-	-11 277
	<u>-</u>	<u>-11 277</u>
Moderföretaget		
<i>Avskrivningar enligt plan fördelade per tillgång</i>		
Balanserade utgifter för utvecklingsarbeten o likn	78 567	53 199
Nedlagda kostnader på annans fastighet	333	1 727
Inventarier, verktyg och installationer	13 636	13 040
	<u>92 536</u>	<u>67 966</u>
<i>Avskrivningar enligt plan fördelade per funktion</i>		
Kostnad för sålda varor	3 175	2 559
Försäljningskostnader	2	594
Administrationskostnader	89 359	64 813
	<u>92 536</u>	<u>67 966</u>
<i>Nedskrivningar fördelade per tillgång</i>		
Nedlagda kostnader på annans fastighet	-	-6 864
Inventarier, verktyg och installationer	-	-4 413
	<u>-</u>	<u>-11 277</u>
<i>Nedskrivningar fördelade per funktion</i>		
Kostnad för sålda varor	-	-11 277
	<u>-</u>	<u>-11 277</u>
Not 8 Övriga rörelsekostnader		
	2024	2023
Koncernen		
Realisationsförluster, avyttring inventarier	-5 078	-20 959
Valutakursförluster	-14 311	-
Övrigt	-614	-
	<u>-20 003</u>	<u>-20 959</u>
Moderföretaget		
Realisationsförluster, avyttring inventarier	-11	-19 344
Valutakursförluster	-208	-
	<u>-219</u>	<u>-19 344</u>



This file is sealed with a digital signature.
The seal is a guarantee for the authenticity
of the document.

Document ID:
8F9A602E758D48D29EDAD47DCF47E2D7

Not 9 Operationell leasing**Leasingavtal där företaget är leasetagare***Koncern**Framtida minimileaseavgifter avseende icke**uppsägningsbara operationella leasingavtal*

Inom ett år

Mellan ett och fem år

Senare än fem år

2024-12-312023-12-31

316 019

285 976

886 228

930 536

541 062

634 020

1 743 3091 850 53220242023

Räkenskapsårets kostnadsförda leasingavgifter

293 803

272 953

*Moderföretaget**Framtida minimileaseavgifter avseende icke**uppsägningsbara operationella leasingavtal*

Inom ett år

Mellan ett och fem år

Senare än fem år

2024-12-312023-12-31

52 675

51 926

152 792

164 558

100 597

121 401

306 064337 88520242023

Räkenskapsårets kostnadsförda leasingavgifter

32 101

26 040

Not 10 Resultat från andelar i koncernföretag20242023*Moderföretaget*

Nedskrivningar

-12 500

-15 000

-12 500-15 000**Not 11 Ränteintäkter och liknande resultatposter**20242023*Koncernen*

Ränteintäkter, övriga

13 889

10 870

Övriga finansiella intäkter

3 030

2 576

16 91913 446*Moderföretaget*

Ränteintäkter, koncernföretag

28 483

27 745

Ränteintäkter, övriga

7 291

5 615

Övrigt

671

784

36 44534 144**Not 12 Räntekostnader och liknande resultatposter**20242023*Koncernen*

Räntekostnader, PRI

-9 906

-8 592

Räntekostnader, övriga

-16 139

-15 311

Valutakursförluster

-2 263

-2 427

Övrigt

-1 929

-1 948

-30 237-28 278*Moderföretaget*

Räntekostnader, koncernföretag

-17 196

-3 028

Räntekostnader, diskonteringsränta PRI

-3 346

-3 154

Räntekostnader, övriga

-16 026

-27 949

Valutakursförluster

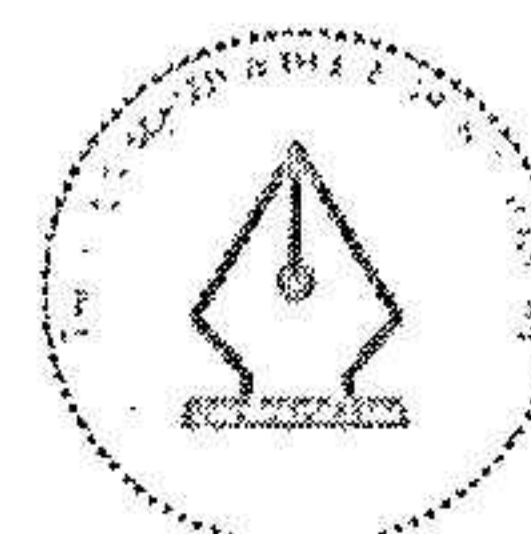
-569

-872

Övrigt

-1 925

-1 925

-39 062-36 928

This file is sealed with a digital signature.
The seal is a guarantee for the authenticity
of the document.

Document ID:
8F9A602E758D48D29EDAD47DCF47E2D7

Not 13

Skatt på årets resultat

	2024	2023
<i>Koncernen</i>		
Aktuell skattekostnad	-3 898	-3 839
Uppskjuten skatt	2 799	1 096
	<u>-1 099</u>	<u>-2 743</u>


	2024	2023
<i>Moderföretaget</i>		
Aktuell skattekostnad	-1	-10
Uppskjuten skatt	424	-3 006
	<u>423</u>	<u>-3 016</u>

Avstämning av effektiv skatt

	2024		2023	
	Procent	Belopp	Procent	Belopp
<i>Koncernen</i>				
Resultat före skatt		-44 744		-74 483
Skatt enligt gällande skattesats	20,6%	9 217	20,6%	15 343
Effekt av andra skattesatser för utländska dotterföretag	-0,2%	-71	-0,2%	-149
Avskrivning av koncernmässig goodwill	-10,5%	-4 693	-19,6%	-14 580
Andra icke-avdragsgilla kostnader	-26,3%	-11 779	-15,8%	-11 765
Ej skattepliktiga intäkter	13,5%	6 057	10,9%	8 120
Skatteeffekt av avdragsgilla men ej bokförda kostnader	0,0%	-	0,0%	4
Justering av temporära skillnader	4,5%	2 002	0,0%	-
Utnyttjande av tidigare ej aktiverade underskottsavdrag	0,0%	16	0,0%	-
Skatt hänförlig till tidigare år	-3,6%	-1 621	0,6%	430
Övrigt	-0,5%	-227	-0,2%	-146
Redovisad effektiv skatt	<u>-2,5%</u>	<u>-1 099</u>	<u>-3,7%</u>	<u>-2 743</u>

	2024		2023	
	Procent	Belopp	Procent	Belopp
<i>Moderföretaget</i>				
Resultat före skatt		-16 910		-2 290
Skatt enligt gällande skattesats för moderföretaget	20,6%	3 483	20,6%	472
Ej avdragsgilla kostnader	-18,9%	-3 197	-155,0%	-3 550
Ej skattepliktiga intäkter	0,8%	137	2,7%	62
Redovisad effektiv skatt	<u>2,5%</u>	<u>423</u>	<u>-131,7%</u>	<u>-3 016</u>

2025032813146



This file is sealed with a digital signature.
The seal is a guarantee for the authenticity
of the document.

Document ID:
8F9A602E758D48D29EDAD47DCF47E2D7

Not 14	Balanserade utgifter för utvecklingsarbeten och liknande arbeten	2024-12-31	2023-12-31
Koncernen			
<i>Akkumulerade anskaffningsvärden</i>			
Vid årets början		461 066	416 926
Internt utvecklade tillgångar		61 561	–
Övriga investeringar		–	31 011
Avyttringar och utrangeringar		-34 609	-20 836
Omklassificeringar		225 451	33 965
Vid årets slut		713 469	461 066
<i>Akkumulerade avskrivningar</i>			
Vid årets början		-333 842	-297 306
Återförda avskrivningar på avyttringar och utrangeringar		34 582	19 452
Årets avskrivning		-82 900	-55 988
Vid årets slut		-382 160	-333 842
Redovisat värde vid årets slut		331 309	127 224
		2024-12-31	2023-12-31
Moderföretaget			
<i>Akkumulerade anskaffningsvärden</i>			
Vid årets början		432 065	392 665
Internt utvecklade tillgångar		60 726	–
Övriga investeringar		–	29 207
Avyttringar och utrangeringar		-34 510	-20 598
Omklassificeringar		221 332	30 791
Vid årets slut		679 613	432 065
<i>Akkumulerade avskrivningar</i>			
Vid årets början		-311 004	-277 113
Återförda avskrivningar på avyttringar och utrangeringar		34 499	19 308
Årets avskrivning		-78 567	-53 199
Vid årets slut		-355 072	-311 004
Redovisat värde vid årets slut		324 541	121 061

Not 15	Koncessioner, patent, licenser, varumärken samt liknande rättigheter	2024-12-31	2023-12-31
Koncernen			
<i>Akkumulerade anskaffningsvärden</i>			
Vid årets början		116 988	116 112
Övriga investeringar		–	496
Omklassificeringar		–	380
Vid årets slut		116 988	116 988
<i>Akkumulerade avskrivningar</i>			
Vid årets början		-48 725	-26 102
Årets avskrivning		-22 678	-22 623
Vid årets slut		-71 403	-48 725
Redovisat värde vid årets slut		45 585	68 263




This file is sealed with a digital signature.
The seal is a guarantee for the authenticity
of the document.

Document ID:
8F9A602E758D48D29EDAD4/DCF47E2D7

Not 16	Goodwill	2024-12-31	2023-12-31
<i>Koncernen</i>			
<i>Akkumulerade anskaffningsvärden</i>			
Vid årets början		650 207	650 244
Årets omräkningsdifferenser		474	-37
Vid årets slut		<u>650 681</u>	<u>650 207</u>
<i>Akkumulerade avskrivningar</i>			
Vid årets början		-605 926	-535 266
Årets avskrivning		-22 781	-70 776
Årets omräkningsdifferenser		-420	116
Vid årets slut		<u>-629 127</u>	<u>-605 926</u>
<i>Akkumulerade nedskrivningar</i>			
Vid årets början		-17 987	-17 987
Vid årets slut		<u>-17 987</u>	<u>-17 987</u>
Redovisat värde vid årets slut		3 567	26 294

Not 17	Pågående immateriella anläggningstillgångar	2024-12-31	2023-12-31
<i>Koncernen</i>			
Vid årets början		279 105	139 571
Under året nedlagda kostnader		126 425	177 340
Omklassificeringar		-244 238	-37 806
Redovisat värde vid årets slut		161 292	279 105
<i>Moderföretaget</i>			
Vid årets början		262 373	132 162
Under året nedlagda kostnader		119 250	164 306
Omklassificeringar		-230 896	-34 094
Redovisat värde vid årets slut		150 727	262 373

Not 18	Byggnader och mark	2024-12-31	2023-12-31
<i>Koncernen</i>			
<i>Akkumulerade anskaffningsvärden</i>			
Vid årets början		39 811	39 811
Omklassificeringar		299	-
Vid årets slut		<u>40 110</u>	<u>39 811</u>
<i>Akkumulerade avskrivningar</i>			
Vid årets början		-16 104	-14 722
Årets avskrivning		-1 397	-1 382
Vid årets slut		<u>-17 501</u>	<u>-16 104</u>
Redovisat värde vid årets slut		22 609	23 707
Varav mark			
		2024-12-31	2023-12-31
<i>Koncernen</i>			
Akkumulerade anskaffningsvärden		610	645




This file is sealed with a digital signature.
The seal is a guarantee for the authenticity
of the document.

Document ID:
8F9A602E758D48D29EDAD47DCF47E2D7

Not 19	Nedlagda utgifter på annans fastighet	2024-12-31	2023-12-31
<i>Koncernen</i>			
<i>Ackumulerade anskaffningsvärden</i>			
	Vid årets början	156 890	165 090
	Nyanskaffningar	4 647	13 750
	Avyttringar och utrangeringar	-6 526	-33 486
	Omklassificeringar	5 408	11 536
	Vid årets slut	160 419	156 890
<i>Ackumulerade avskrivningar</i>			
	Vid årets början	-48 308	-63 506
	Återförda avskrivningar på avyttringar och utrangeringar	4 131	26 277
	Årets avskrivning	-10 988	-11 072
	Årets omräkningsdifferenser	-	-7
	Vid årets slut	-55 165	-48 308
<i>Ackumulerade nedskrivningar</i>			
	Vid årets början	-	-6 865
	Återförda nedskrivningar på avyttringar och utrangeringar	-	7 105
	Årets nedskrivningar	-	-240
	Vid årets slut	-	-
	Redovisat värde vid årets slut	105 254	108 582

		2024-12-31	2023-12-31
<i>Moderföretaget</i>			
<i>Ackumulerade anskaffningsvärden</i>			
	Vid årets början	2 944	33 689
	Nyanskaffningar	467	2 664
	Avyttringar och utrangeringar	-	-33 409
	Omklassificeringar	204	-
	Vid årets slut	3 615	2 944
<i>Ackumulerade avskrivningar</i>			
	Vid årets början	-265	-24 793
	Återförda avskrivningar på avyttringar och utrangeringar	-	26 264
	Årets avskrivning	-333	-1 727
	Årets omräkningsdifferenser	-	-9
	Vid årets slut	-598	-265
<i>Ackumulerade nedskrivningar</i>			
	Vid årets början	-	-6 865
	Återförda nedskrivningar på avyttringar och utrangeringar	-	7 105
	Årets nedskrivningar	-	-240
	Vid årets slut	-	-
	Redovisat värde vid årets slut	3 017	2 679

Not 20	Maskiner och andra tekniska anläggningar	2024-12-31	2023-12-31
<i>Koncernen</i>			
<i>Ackumulerade anskaffningsvärden</i>			
	Vid årets början	95 210	100 089
	Nyanskaffningar	7 632	7 963
	Avyttringar och utrangeringar	-7 442	-12 842
	Omklassificeringar	20 624	-
	Vid årets slut	116 024	95 210
<i>Ackumulerade avskrivningar</i>			
	Vid årets början	-64 610	-65 309
	Återförda avskrivningar på avyttringar och utrangeringar	6 392	11 889
	Omklassificeringar	-11 213	-
	Årets avskrivning	-12 456	-11 190
	Vid årets slut	-81 887	-64 610
	Redovisat värde vid årets slut	34 137	30 600

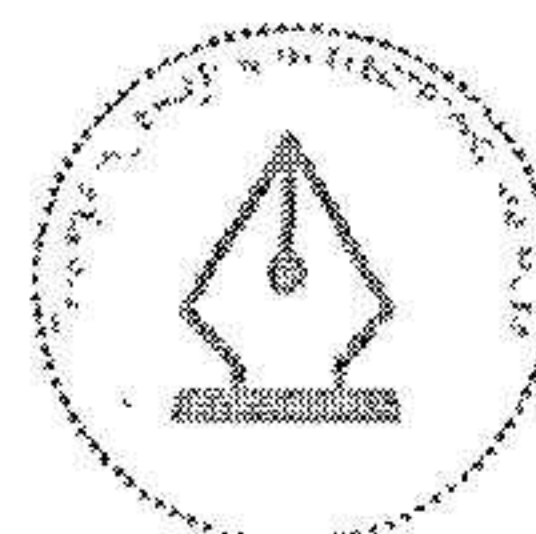


This file is sealed with a digital signature.
The seal is a guarantee for the authenticity
of the document.

Document ID:
8F9A602E758D48D29EDAD47DCF47E2D7

Not 21	Inventarier, verktyg och installationer	2024-12-31	2023-12-31
Koncernen			
<i>Ackumulerade anskaffningsvärden</i>			
Vid årets början		1 301 664	1 170 229
Nyanskaffningar		155 559	212 668
Avyttringar och utrangeringar		-158 088	-113 715
Omklassificeringar		-7 923	32 972
Årets omräkningsdifferenser		-129	-490
Vid årets slut		1 291 083	1 301 664
<i>Ackumulerade avskrivningar</i>			
Vid årets början		-749 325	-695 373
Återförda avskrivningar på avyttringar och utrangeringar		153 789	96 950
Omklassificeringar		10 419	-24 511
Årets avskrivning		-136 596	-126 863
Årets omräkningsdifferenser		118	472
Vid årets slut		-721 595	-749 325
<i>Ackumulerade nedskrivningar</i>			
Vid årets början		-20	-4 433
Återförda nedskrivningar på avyttringar och utrangeringar		-	4 419
Årets nedskrivningar		-	-5
Årets omräkningsdifferenser		-	-1
Vid årets slut		-20	-20
Redovisat värde vid årets slut		569 468	552 319
<hr/>			
		2024-12-31	2023-12-31
Moderföretaget			
<i>Ackumulerade anskaffningsvärden</i>			
Vid årets början		65 768	103 781
Nyanskaffningar		6 968	45 227
Avyttringar och utrangeringar		-2 028	-86 264
Omklassificeringar		47	3 024
Vid årets slut		70 755	65 768
<i>Ackumulerade avskrivningar</i>			
Vid årets början		-15 828	-73 286
Återförda avskrivningar på avyttringar och utrangeringar		2 028	70 498
Årets avskrivning på anskaffningsvärden		-13 636	-13 040
Vid årets slut		-27 436	-15 828
<i>Ackumulerade nedskrivningar</i>			
Vid årets början		-	-4 414
Återförda nedskrivningar på avyttringar och utrangeringar		-	4 419
Årets nedskrivningar		-	-5
Vid årets slut		-	-
Redovisat värde vid årets slut		43 319	49 940
Leasing			
		2024-12-31	2023-12-31
Koncernen			
Inventarier som innehas under finansiella leasingavtal			
ingår med ett redovisat värde om		279	563

2025032813150



This file is sealed with a digital signature.
The seal is a guarantee for the authenticity
of the document.

Document ID:
8F9A602E/58D48D29EDAD47DCF47E2D/

Not 22	Pågående nyanläggningar avseende materiella anläggningstillgångar	2024-12-31	2023-12-31
<i>Koncernen</i>			
	Vid årets början	22 670	23 942
	Investeringar	17 569	17 440
	Omklassificeringar	-18 494	-18 712
	Redovisat värde vid årets slut	21 745	22 670
<i>Moderföretaget</i>			
	Vid årets början	4 994	1 662
	Investeringar	-	4 993
	Omklassificeringar	-4 623	-1 661
	Redovisat värde vid årets slut	371	4 994

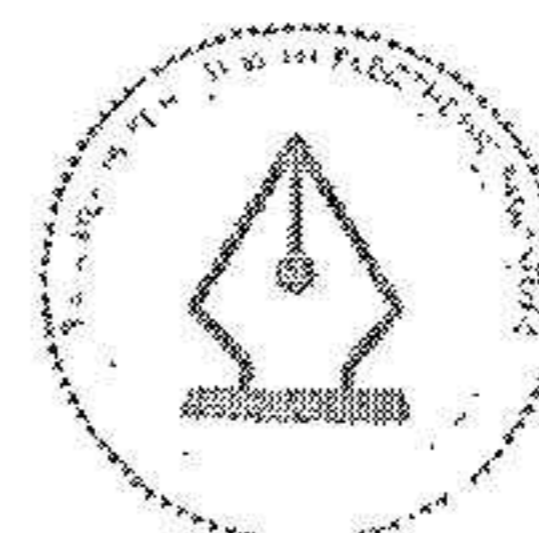
Not 23	Andelar i koncernföretag	2024-12-31	2023-12-31
	Vid årets början	1 885 251	1 870 572
	Lämnade aktieägartillskott	12 500	15 000
	Avyttring	-	-321
	Vid årets slut	1 897 751	1 885 251
<i>Akkumulerade nedskrivningar</i>			
	Vid årets början	-628 086	-613 086
	Årets nedskrivningar	-12 500	-15 000
	Vid årets slut	-640 586	-628 086
	Redovisat värde vid årets slut	1 257 165	1 257 165

Spec av moderföretagets och koncernens innehav av andelar i koncernföretag

Dotterföretag / Org nr / Säte	Antal andelar	Andel i %	2024-12-31	2023-12-31
			Redovisat värde	Redovisat värde
Martin & Servera Restauranghandel AB, 559135-5549, Stockholm <i>Martin & Servera Restaurangbutiker AB, 556310-5559, Stockholm</i>	500	100,0	710 050	710 050
Martin & Servera Logistik AB, 559135-5531, Stockholm <i>Cleano Production AB, 556181-9177, Töreboda</i> <i>Lubeco A/S, 085264-2262, Skjetten</i>	500	100,0	204 050	204 050
Grönsakshallen Sorunda AB, 556263-6810, Stockholm <i>Kötthallen Sorunda AB, 556567-2606, Stockholm</i> <i>Fiskhallen Sorunda AB, 559146-5140, Stockholm</i>	3 980	100,0	80 199	80 199
Galatea AB, 556504-0606, Stockholm <i>KGA Logistik AB, 556673-3282, Stockholm</i> <i>Brygguset i Sigtuna AB, 556690-0816, Sigtuna</i> <i>Still Sparkling Solutions AB, 556579-0960, Stockholm</i> <i>Galatea Beverages AS, 925 704 164, Oslo</i> <i>Domaine Wines Sweden AB, 556552-3098, Stockholm</i> <i>Galatea Beverages Oy, FI2126295-8, Helsingfors</i> <i>Sundance Wines AB, 556717-6853, Stockholm</i>	50 000	100,0	262 866	262 866
			1 257 165	1 257 165

Under året har andelarna i Diskteknik Finland Oy, FI09726238, avyttrats.

Diskteknik Finland Oy var ett majoritetsägt dotterbolag till Cleano Production AB, 556181-9177.



This file is sealed with a digital signature.
The seal is a guarantee for the authenticity
of the document.

Document ID:
8F9A602E/58D48D29EDAD47DCF4/E2D7

Not 24 Finansiella Instrument och riskhantering**Derivat och finansiell riskhantering**

Koncernen	2024-12-31	2023-12-31
	Verkligt värde	Verkligt värde
<i>Verkligt värde på derivat för vilka säkringsredovisning tillämpas</i>		
Valutaterminer med positivt marknadsvärde	3 734	279
Valutaterminer med negativt marknadsvärde	-4 750	-49 784
Dieselterminer med negativt marknadsvärde	-44	-800
Prissäkring el med positivt marknadsvärde	26 243	16 928
Prissäkring el med negativt marknadsvärde	-	-410
	25 183	-33 787

Policy, risker och löptider

Martin & Servera-koncernens policy avseende valutaexponering är att respektive bolags prognostiserade transaktionsexponering avseende inköp och försäljning i de större valutorna skall kurssäkras till max 90%. Policyn tillåter även att råvaror, drivmedel och el säkras genom finansiella instrument för att minska volatiliteten i rörelseresultatet. Under 2024 har inga nya säkringar gjorts för råvaror och drivmedel, utan enbart för valuta och el. Tidigare säkrades även diesel. Målet är att säkra ca 80% av prognostiserad förbrukning av el. Spannet får vara 60-90% av prognosticerad elförbrukning.

Koncernen använder endast motparter med hög kreditvärdighet så att de kan fullgöra sina åtaganden och kreditrisken minimeras.

Man väljer instrument med hög likviditet för att hålla nere likviditetsrisken, även om avsikten är att hålla derivaten till förfall.

Valutaterminerna löper i genomsnitt på 4-5 månader och som längst på 12 månader, vilket regleras i finanspolicyn. Elterminerna löper alltid på 36 månader och dieselterminerna på 18 månader. PPA-avtalet löper i ytterligare 12 år till år 2036.

Säkring av inköp i utländsk valuta

Koncernens hantering av transaktionsexponering är att minimera effekterna av kortsiktiga förändringar i valutakurser på kostnader och intäkter genom säkring av kontrakterad och prognostiserad transaktionsexponering. Säkringarna görs där transaktionsexponeringen uppstår.

Säkring sker på nettoexponeringsbasis - det vill säga försäljningsintäkter minus inköpskostnader. I dagsläget görs valutasäkringar i främst EUR, men även i USD, GBP, DKK, NOK, CZD och AUD.

Säkring av nettoinvesteringar i utlandsverksamhet


Genom innehavet av utländska dotterbolag är Martin och Servera utsatt för omräkningsexponering i NOK och EUR, då omräkning av utländska dotterbolag görs mot eget kapital. Omräkningsexponeringen begränsas genom att upplåning i samband med förvärv görs i det förvärvade bolagets redovisningsvaluta. I dagsläget säkras endast en nettoinvestering i EUR.

Säkring av framtida inköp av diesel

För att minska fluktuationen på dieselpriset säkras koncernen priset på diesel genom dieselterminer. Då koncernen övergår till ellastbilar så har inga nya säkringar av diesel gjorts under 2024. De sista dieselterminerna löper ut första halvåret 2025.

Säkring av el

Priset på el flukturerar kraftigt och då Martin & Servera endast i liten utsträckning kan kompensera för prishöjningar ut mot kund uppstår en prisrisk. Genom ett PPA-avtal på solenergi, som garanterar ett fast marknadspris för köp av el under en avtalad period, i kombination med traditionella elsäkringar hos vår elleverantör garderar sig Martin & Servera för den prisrisk som uppstår då priset på el flukturerar.



This file is sealed with a digital signature.
The seal is a guarantee for the authenticity
of the document.

Document ID:
8F9A602E/58D48D29EDAD47DCF47E2D/

Not 25 Uppskjuten skatt

	2024-12-31 Temporär skillnad	2023-12-31 Temporär skillnad
Koncernen		
<i>Väsentliga temporära skillnader hänförliga till uppskjuten skattefordran</i>		
Anläggningstillgångar	-20 458	-9 045
Omsättningstillgångar	-93 169	-100 118
Skulder och avsättningar	-14 754	-12 094
Skattemässigt underskottsavdrag	-4 646	-2 955
	<u>-133 027</u>	<u>-124 212</u>
<i>Väsentliga temporära skillnader hänförliga till uppskjuten skatteskuld</i>		
Ackumulerade överavskrivningar	83 622	88 233
Övriga temporära skillnader	382	382
	<u>84 004</u>	<u>88 615</u>

Totala underskott i koncernen uppgår till 4 841 tkr (2 869) tkr


	Uppskjuten skattefordran	2024-12-31 Uppskjuten skatteskuld	Netto
Koncernen			
<i>Väsentliga temporära skillnader</i>			
Anläggningstillgångar	4 213	-	4 213
Omsättningstillgångar	19 195	-	19 195
Skulder och avsättningar	3 039	-	3 039
Ackumulerade överavskrivningar	-	-17 226	-17 226
Skattemässigt underskottsavdrag	991	-	991
Övriga temporära skillnader	-	-79	-79
<i>Uppskjuten skattefordran/skuld (netto)</i>	<u>27 438</u>	<u>-17 305</u>	<u>10 133</u>

	Uppskjuten skattefordran	2023-12-31 Uppskjuten skatteskuld	Netto
Koncernen			
<i>Väsentliga temporära skillnader</i>			
Anläggningstillgångar	1 863	-	1 863
Omsättningstillgångar	20 623	-	20 623
Skulder och avsättningar	2 491	-	2 491
Ackumulerade överavskrivningar	-	18 176	-18 176
Skattemässigt underskottsavdrag	619	-	619
Övriga temporära skillnader	-	79	-79
<i>Uppskjuten skattefordran/skuld (netto)</i>	<u>25 596</u>	<u>18 255</u>	<u>7 341</u>

	2024-12-31 Temporär skillnad	2023-12-31 Temporär skillnad
Moderföretaget		
<i>Väsentliga temporära skillnader hänförliga till uppskjuten skattefordran</i>		
Anläggningstillgångar	-288	-118
Omsättningstillgångar	-12 786	-12 856
Skulder och avsättningar	-8 973	-7 012
	<u>-22 047</u>	<u>-19 986</u>

	2024-12-31 Uppskjuten skattefordran	Uppskjuten skatteskuld	Netto
Moderföretaget			
<i>Väsentliga temporära skillnader</i>			
Anläggningstillgångar	59	-	59
Omsättningstillgångar	2 634	-	2 634
Skulder och avsättningar	1 848	-	1 848
<i>Uppskjuten skattefordran/skuld (netto)</i>	<u>4 542</u>	<u>-</u>	<u>4 542</u>

	2023-12-31 Uppskjuten skattefordran	Uppskjuten skatteskuld	Netto
Moderföretaget			
<i>Väsentliga temporära skillnader</i>			
Anläggningstillgångar	24	-	24
Omsättningstillgångar	2 648	-	2 648
Skulder och avsättningar	1 445	-	1 445
<i>Uppskjuten skattefordran/skuld (netto)</i>	<u>4 117</u>	<u>-</u>	<u>4 117</u>



This file is sealed with a digital signature.
The seal is a guarantee for the authenticity
of the document.

Document ID:
8F9A602E758D48D29EDAD47DCF47E2D7


Not 26	Andra långfristiga fordringar	2024-12-31	2023-12-31
<i>Koncernen</i>			
<i>Akkumulerade anskaffningsvärden</i>			
Vid årets början		14 549	22 376
Tillkommande fordringar		13 932	13 368
Reglerade fordringar		-11 940	-21 222
Omklassificeringar		15	27
Vid årets slut		<u>16 556</u>	<u>14 549</u>
<i>Moderföretaget</i>			
<i>Akkumulerade anskaffningsvärden</i>			
Vid årets början		12 198	20 875
Tillkommande fordringar		14 918	10 763
Reglerade fordringar		-11 491	-19 369
Omklassificeringar		-	-71
Vid årets slut		<u>15 625</u>	<u>12 198</u>

Not 27	Förutbetalda kostnader och upplupna intäkter	2024-12-31	2023-12-31
<i>Koncern</i>			
Förutbetald hyra		65 949	71 399
Marknadsintäkter		30 556	29 492
Personalrelaterat		231	774
Räntor		424	412
Leverantörsbonus		35 903	39 957
Upplupna intäkter		10 586	9 825
Förutbetalda försäkringskostnader		4 163	1 183
Förutbetalda IT-kostnader		31 199	31 190
Förutbetalda varuleveranser och tjänster		116 944	125 584
Övriga poster		48 320	38 533
		<u>344 275</u>	<u>348 349</u>
<i>Moderföretag</i>			
Förutbetald hyra		7 244	6 231
Personalrelaterat		86	385
Räntor		424	412
Upplupna intäkter		128	478
Förutbetalda försäkringskostnader		1 234	1 183
Förutbetalda IT-kostnader		29 064	28 678
Förutbetalda varuleveranser och tjänster		20 007	10 550
Övriga poster		6 360	2 043
		<u>64 547</u>	<u>49 960</u>

Not 28 Disposition av vinst eller förlust
Styrelsen föreslår att fritt eget kapital, 1 468 049 792 kr disponeras enligt följande:

Balanseras i ny räkning		<u>1 468 049 792</u>
	Summa	<u>1 468 049 792</u>

Not 29	Antal aktier och kvotvärde	2024-12-31	2023-12-31
<i>Serie A</i>			
antal aktier		133 607	133 607
kvotvärde		100	100
<i>Serie B</i>			
antal aktier		311 750	311 750
kvotvärde		100	100



This file is sealed with a digital signature.
The seal is a guarantee for the authenticity
of the document.

Document ID:
8F9A602E758D48D29EDAD47DCF47E2D7

Not 30 Avsättningar för pensioner och liknande förpliktelser

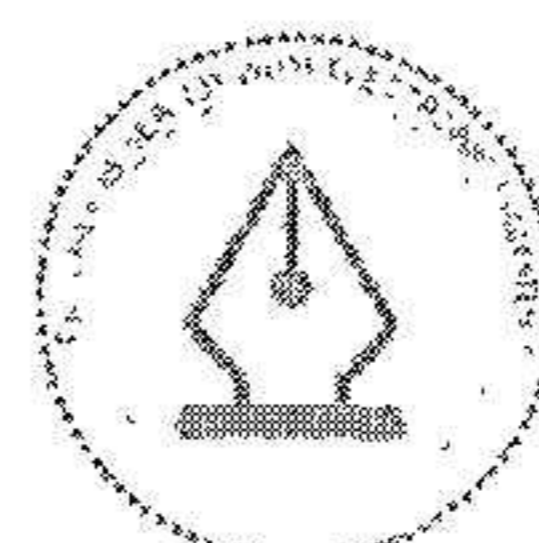
Pensionskostnad	2024	2023
<i>Koncernen</i>		
Kostnaden redovisas i följande rader i resultaträkningen:		
Kostnad för sålda varor	65 226	62 222
Försäljningskostnader	32 952	34 813
Administrationskostnader	41 618	40 868
Finansiella kostnader	9 606	8 593
Total kostnad för ersättningar efter avslutad anställning	149 402	146 496
<i>Moderföretaget</i>		
Kostnaden redovisas i följande rader i resultaträkningen:		
Kostnad för sålda varor	224	552
Försäljningskostnader	530	769
Administrationskostnader	22 529	24 244
Finansiella kostnader	3 346	3 154
Total kostnad för ersättningar efter avslutad anställning	26 629	28 719
<i>Koncernen</i>		
	2024-12-31	2023-12-31
Redovisat värde vid årets början	310 176	270 084
Avsättningar som gjorts under året ¹	21 565	21 077
Belopp som tagits i anspråk under året	-9 461	-8 662
Outnyttjade belopp som har återförts under året	-2 649	-1 817
Ökning under året av diskonterade belopp	20 939	29 494
Redovisat värde vid årets slut	340 570	310 176
<i>Moderföretaget</i>		
	2024-12-31	2023-12-31
Redovisat värde vid årets början	113 436	103 684
Avsättningar som gjorts under året	5 139	5 086
Belopp som tagits i anspråk under året	-6 157	-5 930
Outnyttjade belopp som har återförts under året	-2 488	-868
Ökning under året av diskonterade belopp	7 911	11 464
Redovisat värde vid årets slut	117 841	113 436

Not 31 Långfristiga skulder

	2024-12-31	2023-12-31
<i>Koncernen</i>		
Skulder som förfaller senare än ett år från balansdagen:		
Skulder till kreditinstitut	495	1 251
Övriga skulder	17 616	11 879
<i>Moderföretaget</i>		
Skulder som förfaller senare än ett år från balansdagen		
Övriga skulder	725	651

Not 32 Checkräkningskredit

	2024-12-31	2023-12-31
<i>Koncernen</i>		
Beviljad kreditlimit	550 000	550 000
Outnyttjad del	-224 619	-349 392
Utnyttjat kreditbelopp	325 381	200 608
<i>Moderföretaget</i>		
Beviljad kreditlimit	550 000	550 000
Outnyttjad del	-208 371	-349 392
Utnyttjat kreditbelopp	341 629	200 608



This file is sealed with a digital signature.
The seal is a guarantee for the authenticity
of the document.

Document ID:
8F9A602E758D48D29EDAD47DCF47E2D7

Not 33 Ställda säkerheter och eventalförpliktelser - koncernen

<i>Belopp i tkr</i>	2024-12-31	2023-12-31
Ställda säkerheter	–	2 296
Eventalförpliktelser	34 605	37 525
<i>Koncernen</i>		
<i>För egna skulder och avsättningar</i>		
<i>Ställda säkerheter</i>		
Företagsinteckningar	–	2 289
<i>Eventalförpliktelser</i>		
Garantiåtaganden, PRI	6 785	6 176
Bankgarantier	25 890	29 722
Pensionsförpliktelser	1 930	1 627
	34 605	37 525

Not 34 Ställda säkerheter och eventalförpliktelser - moderföretaget

<i>Belopp i tkr</i>	2024-12-31	2023-12-31
Eventalförpliktelser	62 508	61 259
<i>Moderföretaget</i>		
<i>För egna skulder och avsättningar</i>		
<i>Eventalförpliktelser</i>		
Garantiåtaganden, PRI	2 330	2 241
Borgensförbindelser	42 737	41 881
Bankgarantier	15 511	15 510
Pensionsförpliktelser	1 930	1 627
	62 508	61 259
<i>Varav för koncernföretag, intresseföretag och gemensamt styrda företag</i>		
Borgensförbindelser	42 737	41 891
	42 737	41 891

Not 35 Upplupna kostnader och förutbetalda intäkter

	2024-12-31	2023-12-31
<i>Koncernen</i>		
Personalrelaterade poster	403 094	373 057
Ränta	209	347
Hyra	3 260	1 198
Upplupna varuleveranser eller tjänster	3 380	2 717
Förutbetalda bidrag	5 066	2 000
Kundbonus	327 214	315 574
Upplupna IT-kostnader	24 331	13 898
Förutbetalda intäkter	1 613	5 066
Övriga poster	125 491	141 330
	893 658	855 187
<i>Moderföretaget</i>		
Personalrelaterade poster	41 673	37 144
Räntor	209	110
Hyra	3 260	111
Upplupna IT-kostnader	24 163	13 609
Övriga poster	1 637	6 190
	70 942	57 164

Not 36 Transaktioner med närstående

Inga närstående transaktioner har förekommit under året.

Not 37 Väsentliga händelser efter räkenskapsårets slut

Inga väsentliga händelser har inträffat efter räkenskapsårets slut.



This file is sealed with a digital signature.
The seal is a guarantee for the authenticity
of the document.

Document ID:
8F9A602E758D48D29EDAD47DCF47E2D7

Not 38	Betalda räntor och erhållen utdelning	2024	2023
<i>Koncernen</i>			
	Erhållen ränta	13 385	6 916
	Erlagd ränta	-18 357	-13 382
<hr/>			
		2024	2023
<i>Moderföretaget</i>			
	Erhållen ränta	7 239	5 502
	Erlagd ränta	-17 929	-16 687

Not 39	Likvida medel	2024-12-31	2023-12-31
<i>Koncernen</i>			
<i>Följande delkomponenter ingår i likvida medel:</i>			
	Banktillgodohavanden	44 212	11 101
<hr/>			
<i>Moderföretaget</i>			
<i>Följande delkomponenter ingår i likvida medel:</i>			
	Banktillgodohavanden	25 107	-

Ovanstående poster har klassificerats som likvida medel med utgångspunkten att:

- De har en obetydlig risk för värdefluktuationer.
- De kan lätt omvandlas till kassamedel.
- De har en löptid om högst 3 månader från anskaffningstidpunkten.

Not 40 Övriga upplysningar till kassaflödesanalysen

Justeringar för poster som inte ingår i kassaflödet m m

	2024	2023
<i>Koncernen</i>		
Avskrivningar	289 796	299 894
Nedskrivningar/reversering av nedskrivningar	-	-11 277
Rearesultat försäljning av anläggningstillgångar	-2 790	12 516
Rearesultat försäljning av rörelse/dotterföretag	775	-
Avsättningar/fordringar avseende pensioner	30 394	40 092
Övriga avsättningar	1 281	-980
Övriga ej kassaflödespåverkande poster	19 666	2 184
	<u>339 122</u>	<u>342 429</u>
<hr/>		
	2024	2023
<i>Moderföretaget</i>		
Avskrivningar	92 536	67 966
Nedskrivningar/reversering av nedskrivningar	12 500	-11 277
Rearesultat försäljning av anläggningstillgångar	-	11 399
Avsättningar/fordringar avseende pensioner	4 405	9 752
Övriga avsättningar	1 281	-980
Övriga ej kassaflödespåverkande poster	-	-122
	<u>110 722</u>	<u>76 738</u>

Not 41 Koncernuppgifter

Företaget, med säte i Stockholm, är ett helägt dotterföretag till Axel Johnson AB, org.nr 556223-6959 med säte i Stockholm. Axel Johnson AB är ett helägt dotterbolag till Axel Johnson Holding AB, org nr 556245-2549 med säte i Stockholm. Axel Johnson Holding AB ägs av A Johnson & Co. AB, 559506-5789, med säte i Stockholm, som upprättar koncernredovisning för den största koncernen.

Inköp och försäljning inom koncernen

Av koncernens totala inköp och försäljning mätt i kronor avser 0,3 (0,2) % av inköpen och 0,8 (0,7) % av försäljningen andra företag inom hela den företagsgrupp som koncernen tillhör.

Av moderföretagets totala inköp och försäljning mätt i kronor avser 2,8 (1,5) % av inköpen och 0 (0) % av försäljningen andra företag inom hela den företagsgrupp som företaget tillhör.



This file is sealed with a digital signature.
The seal is a guarantee for the authenticity
of the document.

Document ID:
8F9A602E/58D48D29EDAD47DCF4/E2D7

Not 42	Nyckeltalsdefinitioner
Rörelsemarginal:	Rörelseresultat / Nettoomsättning
EBITDA:	Rörelseresultat före finansiella poster, skatter, nedskrivningar, avskrivningar (inkl. goodwillavskrivningar)
EBITA:	Resultat före avskrivningar på varumärken och goodwill
Balansomslutning:	Totala tillgångar
Avkastning på sysselsatt kapital:	(Rörelseresultat + finansiella intäkter) / Genomsnittligt sysselsatt kapital
Finansiella intäkter:	Poster i finansnettot som är hänförliga till tillgångar (som ingår i sysselsatt kapital)
Sysselsatt kapital:	Totala tillgångar - räntefria skulder
Räntefria skulder:	Skulder som inte är räntebärande. Pensionsskulder ses som räntebärande.
Avkastning på eget kapital:	(Årets resultat hänförligt till moderföretagets aktieägare + 79,4% av lämnade koncernbidrag) / Genomsnittligt eget kapital hänförligt till moderföretagets aktieägare
Soliditet:	(Totalt eget kapital + 79,4 % av obeskattade reserver) / Totala tillgångar

Stockholm Datum för undertecknande av årsredovisningen framgår av elektronisk underskrift

Camilla Wideroth
Ordförande

Tomas Franzén

Liv Isaksson Forhaug
Extern verkställande direktör

Claes Seldeby

Pernilla Oldmark

Andreas Hiller

Anna-Lena Holsteryd
Arbetslagrepresentant

Lars-Göran Pettersson
Arbetslagrepresentant


Rasmus Tallén
Arbetslagrepresentant

Vår revisionsberättelse har lämnats den dag som framgår av vår elektroniska underskrift

Öhrlings PricewaterhouseCoopers AB

Linda Corneliussen
Auktoriserad revisor

Wideroths:
Camilla Wideroth
CAROLINE BERGELT



This file is sealed with a digital signature.
The seal is a guarantee for the authenticity
of the document.

Document ID:
8F9A602E758D48D29EDAD47DCF47E2D7

List of Signatures

Page 1/1

2025032813159



Årsredovisning Martin & Servera för underskrift.pdf

Name	Method	Signed at
ANDREAS HILLER	BANKID	2025-03-13 18:33 GMT+01
Linda Henrietta Corneliusson	BANKID	2025-03-14 13:31 GMT+01
Christina Pernilla Oldmark	BANKID	2025-03-13 17:23 GMT+01
Hans Tomas Franzén	BANKID	2025-03-13 16:53 GMT+01
LIV ISAKSSON FORHAUG	BANKID	2025-03-13 16:52 GMT+01
Anna-Lena Holsteryd	BANKID	2025-03-13 16:47 GMT+01
LARS-GÖRAN PETTERSSON	BANKID	2025-03-14 10:55 GMT+01
Claes Sterner Seldeby	BANKID	2025-03-14 08:38 GMT+01
Camilla Helena Wideroth	BANKID	2025-03-13 18:47 GMT+01
Per Henrik Rasmus Tallén	BANKID	2025-03-13 18:41 GMT+01

Lidimeras:
 Carolin Bergelt
 CAROLINE BERGELT



This file is sealed with a digital signature. The seal is a guarantee for the authenticity of the document.

External reference: 8F9A602E758D48D29EDAD47DCF47E2D7

Waimeras:
Caroline Bergqvist

Revisionsberättelse

Till bolagsstämman i Martin & Servera AB, org.nr 556233-2451

Rapport om årsredovisningen och koncernredovisningen

Uttalanden

Vi har utfört en revision av årsredovisningen och koncernredovisningen för Martin & Servera AB för år 2024.

Enligt vår uppfattning har årsredovisningen och koncernredovisningen upprättats i enlighet med årsredovisningslagen och ger en i alla väsentliga avseenden rättvisande bild av moderbolagets och koncernens finansiella ställning per den 31 december 2024 och av dessas finansiella resultat och kassaflöde för året enligt årsredovisningslagen. Förvaltningsberättelsen är förenlig med årsredovisningens och koncernredovisningens övriga delar.

Vi tillstyrker därför att bolagsstämman fastställer resultaträkningen och balansräkningen för moderbolaget och koncernen.

Grund för uttalanden

Vi har utfört revisionen enligt International Standards on Auditing (ISA) och god revisions sed i Sverige. Vårt ansvar enligt dessa standarder beskrivs närmare i avsnittet Revisorns ansvar. Vi är oberoende i förhållande till moderbolaget och koncernen enligt god revisors sed i Sverige och har i övrigt fullgjort vårt yrkesetiska ansvar enligt dessa krav.

Vi anser att de revisionsbevis vi har inhämtat är tillräckliga och ändamålsenliga som grund för våra uttalanden.

Annan information än årsredovisningen och koncernredovisningen

Den andra informationen består av Års- och hållbarhetsberättelsen 2024, förutom den del däri som avser den lagstadgade hållbarhetsrapporten, som vi inhämtade före datumet för denna revisionsberättelse. Det är styrelsen och verkställande direktören som har ansvaret för denna andra information.

Vårt uttalande avseende årsredovisningen och koncernredovisningen omfattar inte denna information och vi gör inget uttalande med bestyrkande avseende denna andra information.

I samband med vår revision av årsredovisningen och koncernredovisningen är det vårt ansvar att läsa den information som identifieras ovan och överväga om informationen i väsentlig utsträckning är oförenlig med årsredovisningen och koncernredovisningen. Vid denna genomgång beaktar vi även den kunskap vi i övrigt inhämtat under revisionen samt bedömer om informationen i övrigt verkar innehålla väsentliga felaktigheter.

Om vi, baserat på det arbete som har utförts avseende denna information, drar slutsatsen att den andra informationen innehåller en väsentlig felaktighet, är vi skyldiga att rapportera detta. Vi har inget att rapportera i det avseendet.

Styrelsens och verkställande direktörens ansvar

Det är styrelsen och verkställande direktören som har ansvaret för att årsredovisningen och koncernredovisningen upprättas och att de ger en rättvisande bild enligt årsredovisningslagen. Styrelsen och verkställande direktören ansvarar även för den interna kontroll som de bedömer är nödvändig för att upprätta en årsredovisning och koncernredovisning som inte innehåller några väsentliga felaktigheter, vare sig dessa beror på oegentligheter eller misstag.

Vid upprättandet av årsredovisningen och koncernredovisningen ansvarar styrelsen och verkställande direktören för bedömningen av bolagets och koncernens förmåga att fortsätta verksamheten. De upplyser, när så är tillämpligt, om förhållanden som kan påverka förmågan att fortsätta verksamheten och att använda antagandet om fortsatt drift. Antagandet om fortsatt drift tillämpas dock inte om styrelsen och verkställande direktören avser att likvidera bolaget, upphöra med verksamheten eller inte har något realistiskt alternativ till att göra något av detta.

Revisorns ansvar

Våra mål är att uppnå en rimlig grad av säkerhet om huruvida årsredovisningen och koncernredovisningen som helhet inte innehåller några väsentliga felaktigheter, vare sig dessa beror på oegentligheter eller misstag, och att lämna en revisionsberättelse som innehåller våra uttalanden. Rimlig säkerhet är en hög grad av säkerhet, men är ingen garanti för att en revision som utförs enligt ISA och god revisions sed i Sverige alltid kommer att upptäcka en väsentlig felaktighet om en sådan finns. Felaktigheter kan uppstå på grund av oegentligheter eller misstag och anses vara väsentliga om de enskilt eller tillsammans rimligen kan förväntas påverka de ekonomiska beslut som användare fattar med grund i årsredovisningen och koncernredovisningen.

En ytterligare beskrivning av vårt ansvar för revisionen av årsredovisningen och koncernredovisningen finns på Revisorsinspektionens webbplats: www.revisorsinspektionen.se/revisornsansvar. Denna beskrivning är en del

Handmerat:
Carina Marmel
ANIKOLINE BERGELT

av revisionsberättelsen.

Rapport om andra krav enligt lagar och andra författningar

Uttalanden

Utöver vår revision av årsredovisningen och koncernredovisningen har vi även utfört en revision av styrelsens och verkställande direktörens förvaltning för Martin & Servera AB för år 2024 samt av förslaget till dispositioner beträffande bolagets vinst eller förlust.

Vi tillstyrker att bolagsstämman disponerar vinsten enligt förslaget i förvaltningsberättelsen och beviljar styrelsens ledamöter och verkställande direktören ansvarsfrihet för räkenskapsåret.

Grund för uttalanden

Vi har utfört revisionen enligt god revisionsred i Sverige. Vårt ansvar enligt denna beskrivs närmare i avsnittet Revisorns ansvar. Vi är oberoende i förhållande till moderbolaget och koncernen enligt god revisorsred i Sverige och har i övrigt fullgjort vårt yrkesetiska ansvar enligt dessa krav.

Vi anser att de revisionsbevis vi har inhämtat är tillräckliga och ändamålsenliga som grund för våra uttalanden.

Styrelsens och verkställande direktörens ansvar

Det är styrelsen som har ansvaret för förslaget till dispositioner beträffande bolagets vinst eller förlust. Vid förslag till utdelning innefattar detta bland annat en bedömning av om utdelningen är försvarlig med hänsyn till de krav som bolagets och koncernens verksamhetsart, omfattning och risker ställer på storleken av moderbolagets och koncernens egna kapital, konsolideringsbehov, likviditet och ställning i övrigt.

Styrelsen ansvarar för bolagets organisation och förvaltningen av bolagets angelägenheter. Detta innefattar bland annat att fortlöpande bedöma bolagets och koncernens ekonomiska situation, och att tillse att bolagets organisation är utformad så att bokföringen, medelsförvaltningen och bolagets ekonomiska angelägenheter i övrigt kontrolleras på ett betryggande sätt. Den verkställande direktören ska sköta den löpande förvaltningen enligt styrelsens riktlinjer och anvisningar och bland annat vidta de åtgärder som är nödvändiga för att bolagets bokföring ska fullgöras i överensstämmelse med lag och för att medelsförvaltningen ska skötas på ett betryggande sätt.

Revisorns ansvar

Vårt mål beträffande revisionen av förvaltningen, och därmed vårt uttalande om ansvarsfrihet, är att inhämta revisionsbevis för att med en rimlig grad av säkerhet kunna bedöma om någon styrelseledamot eller verkställande direktören i något väsentligt avseende:

- företagit någon åtgärd eller gjort sig skyldig till någon försummelse som kan föranleda ersättningsskyldighet mot bolaget, eller
- på något annat sätt handlat i strid med aktiebolagslagen, årsredovisningslagen eller bolagsordningen.

Vårt mål beträffande revisionen av förslaget till dispositioner av bolagets vinst eller förlust, och därmed vårt uttalande om detta, är att med rimlig grad av säkerhet bedöma om förslaget är förenligt med aktiebolagslagen.

Rimlig säkerhet är en hög grad av säkerhet, men ingen garanti för att en revision som utförs enligt god revisionsred i Sverige alltid kommer att upptäcka åtgärder eller försummelser som kan föranleda ersättningsskyldighet mot bolaget, eller att ett förslag till dispositioner av bolagets vinst eller förlust inte är förenligt med aktiebolagslagen.

En ytterligare beskrivning av vårt ansvar för revisionen av förvaltningen finns på Revisorsinspektionens webbplats: www.revisorsinspektionen.se/revisornsansvar. Denna beskrivning är en del av revisionsberättelsen.

Stockholm den dag som framgår av vår elektroniska signatur

Öhrlings PricewaterhouseCoopers AB

Linda Corneliussen
Auktoriserad revisor

Deltagare

ÖHRLINGS PRICEWATERHOUSECOOPERS AB 556029-6740 Sverige

Signerat med Svenskt BankID

2025-03-14 12:30:40 UTC

Undertecknare

Datum

Namn returnerat från Svenskt BankID: Linda Henrietta Corneliussen

Linda Corneliussen
Auktoriserad revisor

Leveranskanal: E-post

bidimeras:
Carin Bumelt
CAROLINE BERGELT

2025032813162



inlämning:
Caroline Bergelt
CAROLINE BERGELT

Revisorns yttrande avseende den lagstadgade hållbarhetsrapporten

Till bolagsstämman i Martin & Servera AB, org.nr 556233-2451

Uppdrag och ansvarsfördelning

Det är styrelsen som har ansvaret för hållbarhetsrapporten för år 2024 och för att den är upprättad i enlighet med årsredovisningslagen i enlighet med den äldre lydelsen som gällde före den 1 juli 2024.

Granskningens inriktning och omfattning

Vår granskning har skett enligt FARs rekommendation RevR 12 *Revisorns yttrande om den lagstadgade hållbarhetsrapporten*. Detta innebär att vår granskning av hållbarhetsrapporten har en annan inriktning och en väsentligt mindre omfattning jämfört med den inriktning och omfattning som en revision enligt International Standards on Auditing och god revisionssed i Sverige har. Vi anser att denna granskning ger oss tillräcklig grund för vårt uttalande.

Uttalande

En hållbarhetsrapport har upprättats.

Stockholm, datum enligt vår elektroniska signatur
Öhrlings PricewaterhouseCoopers AB

Linda Corneliusson
Auktoriserad revisor

Deltagare

ÖHRLINGS PRICEWATERHOUSECOOPERS AB 556029-6740 Sverige

Signerat med Svenskt BankID

2025-03-14 12:31:47 UTC

Undertecknare

Datum

Namn returnerat från Svenskt BankID: Linda Henrietta Corneliusson

Linda Corneliusson
Auktoriserad revisor

Leveranskanal: E-post

Vi dimeras:
Carly Bemell
CAROLINE BERGELT

2025032813164