

Årsredovisning för

Ekmon AB

556882-3313

Räkenskapsåret

2021-07-01 - 2022-06-30

Innehållsförteckning:	Sida
Förvaltningsberättelse	1
Resultaträkning	2
Balansräkning	3-4
Ställda säkerheter och ansvarsförbindelser	4
Redovisningsprinciper och bokslutskommentarer	5-6
Noter	7
Underskrifter	8

Fastställelseintyg

Undertecknad styrelseledamot intygar härmed dels att denna kopia av årsredovisningen överensstämmer med originalet, dels att resultat- och balansräkningen fastställts på årsstämma 20221031. Stämman beslöt också att godkänna styrelsens förslag till resultatdisposition.

Norrköping den 31 oktober 2022



Johan Eksmo
Verkställande Direktör

Förvaltningsberättelse

Styrelsen och verkställande direktören för Ekmon AB, 556882-3313 får härmed avge årsredovisning för 2021-07-01 - 2022-06-30, företagets tionde räkenskapsår.

Allmänt om verksamheten

Bolaget bedriver verksamhet som konsulter inom IT- och ekonomi, försäljning av sång, musik och designtjänster samt investering i och utveckling av fastigheter och värdepapper. Under räkenskapsåret har Ekmon AB fortsatt som planerat deltagit i flera projekt för att ytterligare utveckla och även ge fortsatt finansiellt stöd till vårt till hälften delägda bolag Ekmon Logistik AB. Ett turistbussföretag. Ekmon AB har även detta år fortsatt investerat i Epishine AB, där vi nu äger drygt 1% av bolaget. Detta företag utvecklar organiska solceller. Vi har även investerat i ett nytt bolag Ligna Energy AB som utvecklar biologiskt nedbrytbara batterier.

Bröderna Anders och Johan Eksmo äger till lika delar bolaget.

Bolaget kan redovisa ett positivt resultat även efter det tionde räkenskapsåret.

Ekonomisk översikt

	2022-06-30	2021-06-30	2020-06-30	2019-06-30	2018-06-30
Vinstmarginal, %	-0,9	-0,2	10,4	8,9	16,4
Räntabilitet på sysselsatt kapital i %	-1,2	-0,3	17,9	15,7	24,5
Soliditet, %	64	63	50,2	56,8	61,2
Vinst per aktie, kr	19	37	364	209	252


Organisation

Organisation och marknad

Dispositioner beträffande vinst eller förlust

	Belopp
Styrelsen föreslår att till förfogande stående medel:	
balanserat resultat	1 418 669
årets resultat	19 101
Totalt	1 437 770
disponeras för fondemission	-
utdelning,	-
balanseras i ny räkning	1 437 770
Summa	1 437 770

Vad beträffar företagets resultat och ställning i övrigt, hänvisas till efterföljande resultat- och balansräkningar med tillhörande bokslutskommentarer.



Resultaträkning

Belopp i kr	Not	2021-07-01- 2022-06-30	2020-07-01- 2021-06-30
Nettoomsättning	2	<u>3 558 599</u>	<u>4 120 286</u>
		3 558 599	4 120 286
Rörelsens kostnader			
Råvaror och förnödenheter		-3 207 737	-3 014 839
Övriga externa kostnader		-101 374	-98 324
Personalkostnader	3	<u>-281 069</u>	<u>-1 014 830</u>
Rörelseresultat		-31 581	-7 707
Resultat från finansiella poster			
Räntekostnader och liknande resultatposter	4	<u>-58</u>	<u>-8</u>
Resultat efter finansiella poster		-31 639	-7 715
Bokslutsdispositioner		<u>55 741</u>	<u>55 950</u>
Resultat före skatt		24 102	48 235
Skatt på årets resultat		-5 000	-11 275
Årets resultat		<u>19 102</u>	<u>36 960</u>

2022113004325

Handwritten signatures and initials:
AED
ACE
Ames

Balansräkning

<i>Belopp i kr</i>	<i>Not</i>	<i>2022-06-30</i>	<i>2021-06-30</i>
TILLGÅNGAR			
Anläggningstillgångar			
Materiella anläggningstillgångar			
Inventarier, verktyg och installationer		150 000	150 000
		<u>150 000</u>	<u>150 000</u>
Finansiella anläggningstillgångar			
Andra långfristiga värdepappersinnehav		2 590 051	2 520 051
		<u>2 590 051</u>	<u>2 520 051</u>
Summa anläggningstillgångar		<u>2 740 051</u>	<u>2 670 051</u>
Omsättningstillgångar			
Kortfristiga fordringar			
Skattefordringar		101 373	317 251
Övriga fordringar		-	11 547
		<u>101 373</u>	<u>328 798</u>
Kassa och bank		<u>147 624</u>	<u>76 052</u>
Summa omsättningstillgångar		<u>248 997</u>	<u>404 850</u>
SUMMA TILLGÅNGAR		<u>2 989 048</u>	<u>3 074 901</u>

2022113004324

ABD
Xmas
CE

Balansräkning

Belopp i kr	Not	2022-06-30	2021-06-30
EGET KAPITAL OCH SKULDER			
<i>Eget kapital</i>	1		
<i>Bundet eget kapital</i>			
Aktiekapital (1000 aktier)		50 000	50 000
		<u>50 000</u>	<u>50 000</u>
<i>Fritt eget kapital</i>			
Vinst eller förlust föregående år		1 418 669	1 381 709
Årets resultat		19 102	36 960
		<u>1 437 771</u>	<u>1 418 669</u>
Summa eget kapital		<u>1 487 771</u>	<u>1 468 669</u>
<i>Obeskattade reserver</i>			
Periodiseringsfonder		415 780	471 521
		<u>415 780</u>	<u>471 521</u>
<i>Långfristiga skulder</i>			
Övriga långfristiga skulder		859 850	789 850
		<u>859 850</u>	<u>789 850</u>
<i>Kortfristiga skulder</i>			
Skatteskulder		5 000	152 300
Övriga skulder		32 083	3 997
Upplupna kostnader och förutbetalda intäkter		188 564	188 564
		<u>225 647</u>	<u>344 861</u>
SUMMA EGET KAPITAL OCH SKULDER		<u>2 989 048</u>	<u>3 074 901</u>

Ställda säkerheter och ansvarsförbindelser

Ställda säkerheter

	2022-06-30	2021-06-30
<i>Panter och säkerheter för egna skulder</i>	<u> </u>	<u> </u>
Summa		

Övriga ställda panter och säkerheter

Summa	<u> </u>	<u> </u>
--------------	-----------------------------	-----------------------------

Ansvarsförbindelser

<i>Ansvarsförbindelser</i>	<u> </u>	<u> </u>
Summa		


CE Orus

Redovisningsprinciper och bokslutskommentarer

Belopp i kr om inget annat anges

Allmänna redovisningsprinciper

Årsredovisningen har upprättats i enlighet med Årsredovisningslagen och Bokföringsnämndens allmänna råd förutom BFNAR 2008:1 Årsredovisning i mindre aktiebolag (K2-reglerna).

Värderingsprinciper m m

Tillgångar, avsättningar och skulder har värderats till anskaffningsvärden om inget annat anges nedan.

Definition av nyckeltal

Vinstmarginal

Resultat efter finansiella poster i procent av nettoomsättningen.

Vinst per aktie

Resultat efter skatt dividerat med antal aktier.

Räntabilitet på sysselsatt kapital

Rörelseresultat plus finansiella intäkter i procent av sysselsatt kapital.

Soliditet

Eget kapital och obeskattade reserver med avdrag för uppskjuten skatt (22%) i förhållande till balansomslutningen.

Redovisning av (övriga) intäkter

Intäktredovisning sker i enlighet med BFNAR 2003:3 Intäkter.

Som inkomst redovisar bolaget det verkliga värdet av vad som erhållits eller kommer att erhållas. Bolaget redovisar därför inkomst till nominellt värde (fakturabelopp) om bolaget får ersättningen i likvida medel direkt vid leverans. Avdrag görs för lämnade rabatter. Inkomsten från bolagets försäljning av varor redovisas som intäkt när följande villkor är uppfyllda; de väsentliga risker och förmåner som är förknippade med varornas ägande har överförts till köparen, bolaget behåller inte något engagemang i den löpande förvaltningen och utövar inte heller någon reell kontroll över de varor som sålts, inkomsten kan beräknas på ett tillförlitligt sätt, det är sannolikt att de ekonomiska fördelar som bolaget ska få av transaktionen kommer att tillfalla bolaget, och de utgifter som uppkommit eller som förväntas uppkomma till följd av transaktionen kan beräknas på ett tillförlitligt sätt.

Ränta, royalty och utdelning redovisas som intäkt när det är sannolikt att bolaget kommer att få de ekonomiska fördelar som är förknippade med transaktionen samt att inkomsten kan beräknas på ett tillförlitligt sätt. Ränteintäkten redovisas med tillämpning av den räntesats som ger en jämn avkastning för tillgången i fråga. Royaltyintäkten periodiseras i enlighet med den aktuella överenskommelsens ekonomiska innebörd. Utdelningsintäkt redovisas när aktieägarens rätt att få utdelning bedöms som säker.

Färdigställandegraden fastställs, när ett tjänsteuppdrag består av ett obestämt antal aktiviteter under en överenskommen tidsperiod, genom att fördela inkomsten linjärt över perioden.

Fordringar

Fordringar är redovisade till anskaffningsvärde minskat med eventuell nedskrivning.

Checkräkningskredit
Checkräkningskredit saknas för bolaget

2022113004328

DED
ACE Nuo

Belopp i kr om inget annat anges.

Not 1 Eget kapital

	Aktie- kapital	Reserv- fond	Fritt eget kapital
Vid årets början	50 000		1 418 669
<i>Disposition enl årsstämmobeslut</i>			
Årets resultat			19 101
Vid årets slut	50 000		1 437 770

Villkorlig återbetalningsskyldighet för aktieägartillskott uppgick till 0kr (0 kr).

Not 2 Nettoomsättning per rörelsegren och geografisk marknad

	2021-07-01- 2022-06-30	2020-07-01- 2021-06-30
Rörelsegren A	88 196	930 638
Rörelsegren B	3 345 552	3 078 847
Rörelsegren C	124 850	110 800
Summa	3 558 598	4 120 285

Not 3 Anställda och personalkostnader

Medelantalet anställda

	2021-07-01- 2022-06-30	2020-07-01- 2021-06-30
Män	2	2
Kvinnor	2	2
Totalt	4	4

Löner, andra ersättningar och sociala kostnader

	2021-07-01- 2022-06-30	2020-07-01- 2021-06-30
Löner och andra ersättningar:	208 000	675 500
Summa	208 000	675 500
Sociala kostnader (varav pensionskostnader)	67 703	318 701 86 000

Not 4 Räntekostnader och liknande resultatposter

	2021-07-01- 2022-06-30	2020-07-01- 2021-06-30
Räntekostnader, övriga	58	8
Summa	58	8

Handwritten signatures and initials:
AED
CE
Muz

Underskrifter

Norrköping 20221031


2022113004330




Anders Eksmo
Styrelseordförande



Johan Eksmo
Verkställande direktör



Caroline Eksmo
Styrelsesuppleant



Annika Eksmo
Styrelsesuppleant

Kommentar:

Bolagets resultat- och balansräkning blir föremål för fastställelse på ordinarie årsstämma