

Årsredovisning för
Tutum Konsulter AB

556705-3243

Räkenskapsåret

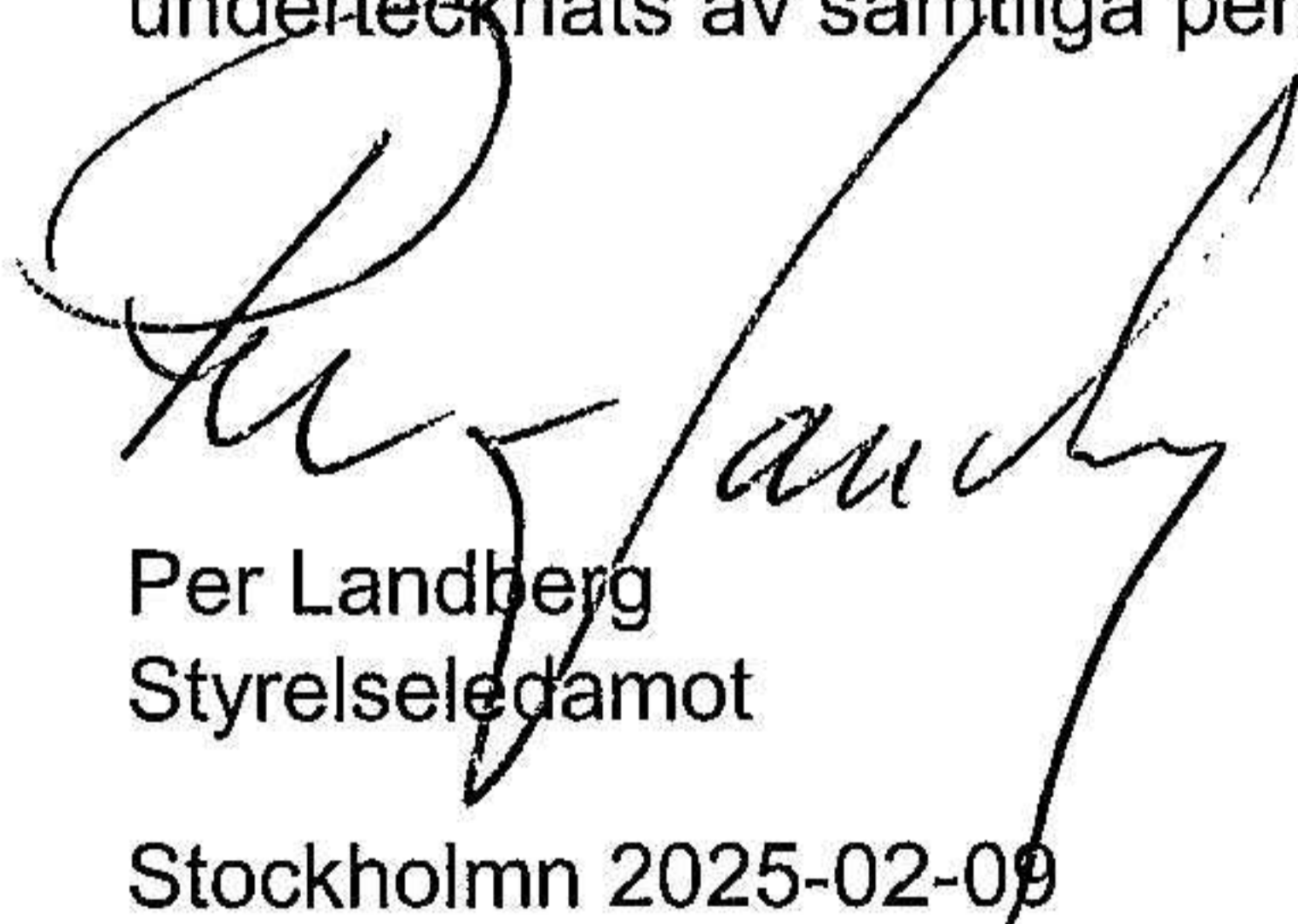
2023-09-01 - 2024-08-31

Förvaltningsberättelse	1
Resultaträkning	2
Balansräkning	3
Noter	5
Underskrifter	7

Fastställelseintyg

Jag intygar att resultaträkningen och balansräkningen har fastställts på årsstämma 2025-02-10. Årsstämman beslöt att godkänna styrelsens förslag till vinstdisposition.

Jag intygar att innehållet i dessa handlingar överensstämmer med originalen och att originalen undertecknats av samtliga personer som enligt lag ska underteckna dessa.



Per Landberg
Styrelseledamot
Stockholm 2025-02-09

Förvaltningsberättelse

Styrelsen för Tutum Konsulter AB, 556705-3243, avger följande årsredovisning för räkenskapsåret 2023-09-01 - 2024-08-31.

Verksamheten

Allmänt om verksamheten

Bolaget skall bedriva konsulttjänster inom ekonomistyrning och markandsföring.

Flerårsöversikt

	2023/2024	2022/2023	2021/2022	Belopp i kr 2020/2021
Nettoomsättning	3 016 973	1 784 075	1 042 124	2 692 062
Resultat efter finansiella poster	1 178 937	29 038	-556 554	1 096 376
Soliditet %	69,6	77,5	69,4	56

Förändringar i eget kapital

	Aktie- kapital	Balanserat resultat	Årets resultat
Belopp vid årets ingång	100 000	761 926	29 038
Balanseras i ny räkning		29 038	-29 038
Årets resultat			772 567
Belopp vid årets utgång	100 000	790 964	772 567

Resultatdisposition

	Belopp i kr
<i>Till årsstämman förfogande står följande medel:</i>	
Balanserat resultat	761 926
Årets resultat	772 567
Summa	1 534 493
<i>Styrelsen föreslår att medlen disponeras enligt följande:</i>	
Balanseras i ny räkning	1 534 493
Summa	1 534 493

Resultaträkning

Belopp i kkr	Not	2023-09-01 - 2024-08-31	2022-09-01 - 2023-08-31
Rörelseintäkter, lagerförändringar m.m.			
Nettomsättning		3 016 973	1 784 075
Summa rörelseintäkter, lagerförändringar m.m.		3 016 973	1 784 075
Rörelsekostnader			
Övriga externa kostnader		-185 270	-318 790
Personalkostnader	2	-1 470 222	-1 377 962
Av- och nedskrivningar av materiella och immateriella anläggningstillgångar		-159 947	-54 512
Övriga rörelsekostnader		-25 750	0
Summa rörelsekostnader		-1 841 189	-1 751 264
Rörelseresultat		1 175 784	32 811
Finansiella poster			
Övriga ränteintäkter och liknande resultatposter		4 332	1 480
Räntekostnader och liknande resultatposter		-1 179	-5 253
Summa finansiella poster		3 153	-3 773
Resultat efter finansiella poster		1 178 937	29 038
Bokslutsdispositioner			
Förändring av periodiseringsfonder		-269 103	0
Summa bokslutsdispositioner		-269 103	0
Resultat före skatt		909 834	29 038
Skatter			
Skatt på årets resultat		-166 305	0
Årets resultat		743 529	29 038

2025050916238

Balansräkning

Belopp i kr:	Not	2024-08-31	2023-08-31
TILLGÅNGAR			
Anläggningstillgångar			
Materiella anläggningstillgångar			
Maskiner och andra tekniska anläggningar	3	0	0
Inventarier, verktyg och installationer	4	655 646	480 193
Summa materiella anläggningstillgångar		655 646	480 193
Finansiella anläggningstillgångar			
Andelar i koncernföretag	5	34 000	34 000
Fordringar hos övriga företag som det finns ett ägarintresse i		500 000	0
Summa finansiella anläggningstillgångar		534 000	34 000
Summa anläggningstillgångar		1 189 646	514 193
Omsättningstillgångar			
Kortfristiga fordringar			
Kundfordringar		136 125	0
Övriga fordringar		197 354	92 716
Förutbetalda kostnader och upplupna intäkter		238 150	167 200
Summa kortfristiga fordringar		571 629	259 916
Kassa och bank			
Kassa och bank		895 651	376 158
Summa kassa och bank		895 651	376 158
Summa omsättningstillgångar		1 467 280	636 074
SUMMA TILLGÅNGAR		2 656 926	1 150 267

2025050916239

Balansräkning

<i>Belopp i kr</i>	<i>Not</i>	<i>2024-08-31</i>	<i>2023-08-31</i>
EGET KAPITAL OCH SKULDER			
Eget kapital			
Bundet eget kapital			
Aktiekapital		100 000	100 000
Summa bundet eget kapital		100 000	100 000
Fritt eget kapital			
Balanserat resultat		761 926	761 926
Årets resultat		772 567	29 038
Summa fritt eget kapital		1 534 493	790 964
Summa eget kapital		1 634 493	890 964
Obeskattade reserver			
Periodiseringsfonder		269 103	0
Summa obeskattade reserver		269 103	0
Kortfristiga skulder			
Skatteskulder		-11 348	-177 628
Övriga skulder		752 965	426 930
Upplupna kostnader och förutbetalda intäkter		11 713	10 001
Summa kortfristiga skulder		753 330	259 303
SUMMA EGET KAPITAL OCH SKULDER		2 656 926	1 150 267

2025050916240

Noter

Belopp i kr om inget annat anges.

Not 1 Redovisningsprinciper

Redovisningsprinciper

Årsredovisningen är upprättad i enlighet med årsredovisningslagen och Bokföringsnämndens allmänna råd (BFNAR 2016:10) om årsredovisning i mindre företag.

Materiella anläggningstillgångar

Avskrivningar

År

Maskiner och andra tekniska anläggningar

5

Tjänste- och entreprenaduppdrag

Företagets intäkter från uppdrag på löpande räkning redovisas enligt huvudregel.

Not 2 Medelantalet anställda

2023-09-01 - 2022-09-01 -
2024-08-31 2023-08-31

Medelantalet anställda

2

2

Not 3 Maskiner och andra tekniska anläggningar

Not 4 Inventarier, verktyg och installationer

2024-08-31 2023-08-31

Ingående anskaffningsvärden

577 103

577 103

Förändringar av anskaffningsvärden

Inköp

708 150

Försäljningar/utrangeringar

-456 427

Utgående anskaffningsvärden

828 826

577 103

Ingående avskrivningar

-96 910

-42 398

Förändringar av avskrivningar

Försäljningar/utrangeringar

83 677

Årets avskrivningar

-159 947

-54 512

Utgående avskrivningar

-173 180

-96 910

Redovisat värde

655 646


480 193


Not 5 Andelar i koncernföretag

	2024-08-31	2023-08-31
Ingående anskaffningsvärden	34 000	34 000
Utgående anskaffningsvärden	34 000	34 000
Redovisat värde	34 000	34 000

2025050916242

Underskrifter


Per Landberg Datum
Styrelsesuppleant


Berit Hanson Landberg Datum
Styrelseledamot

2025050916243