

Årsredovisning
och
Koncernredovisning
för
Matenco Trading Aktiebolag
556550-3363
Räkenskapsåret
2023

Fastställelseintyg

Undertecknad styrelseledamot i Matenco Trading Aktiebolag intygar härmed dels att denna kopia av årsredovisningen överensstämmer med originalet, dels att resultat- och balansräkningen fastställts på årsstämma 2024-06-28. Stämman beslutade också att godkänna styrelsens förslag till resultatdisposition.

Jordbro den 28 juni 2024


Jacob Mattsson

Årsredovisning
och
Koncernredovisning
för
Matenco Trading Aktiebolag
556550-3363

Räkenskapsåret
2023

Styrelsen och verkställande direktören för Matenco Trading Aktiebolag, 556550-3363, avger följande årsredovisning och koncernredovisning för räkenskapsåret 2023.

Årsredovisningen är upprättad i svenska kronor, SEK. Om inte annat särskilt anges, redovisas alla belopp i hela kronor (kr). Uppgifter inom parentes avser föregående år.

Förvaltningsberättelse

Information om verksamheten

Bolaget är moderbolag i Matenco Group-koncernen. Bolaget förvaltar värdepapper, samt tillhandahåller moderbolagstjänster till resterande del av koncernen.

Bolaget har sitt säte i Stockholm.

Väsentliga händelser under räkenskapsåret

Under räkenskapsåret har många förbättringsprojekt och investeringar inför framtiden gjorts, framför allt i nya maskiner för att kunna erbjuda både en högre kapacitet och leverera en bättre kvalitet. Detta har inneburit ökade kostnader under året, men positionerar oss bra för framtiden.

Ägarförhållanden

Bolaget är ett helägt dotterbolag till Takterrassen Holding AB (556996-6350) med säte i Stockholm.

Flerårsöversikt (tkr)

Koncernen	2023	2022	2021	2020	
Nettoomsättning	213 875	208 083	139 601	106 452	
Resultat efter finansiella poster	-1 749	6 316	41 800	2 043	
Balansomslutning	151 294	150 937	106 364	113 216	
Soliditet (%)	42	44	57	54	
Antal anställda	118	113	68	54	
Moderbolaget	2023	2022	2021	2020	2019
Nettoomsättning	8 028	6 505	4 414	5 782	4 071
Resultat efter finansiella poster	-8 688	-5 836	36 608	-801	-2 958
Balansomslutning	77 896	79 463	70 132	22 547	21 896
Soliditet (%)	67	70	83	79	67
Antal anställda	17	13	13	8	8

För definitioner av nyckeltal, se Not 1 Redovisnings- och värderingsprinciper.

Förändring av eget kapital

Koncernen	Aktiekapital	Annat eget kapital inkl. årets resultat	Totalt
Belopp vid årets ingång	110 000	66 670 372	66 780 372
Utdelning till minoritetsägare		-646 197	-646 197
Årets resultat		-2 280 042	-2 280 042
Belopp vid årets utgång	110 000	63 744 133	63 854 133

Moderbolaget	Aktie- kapital	Reservfond	Balanserat resultat (inkl. överkursfond)	Årets resultat	Totalt
Belopp vid årets ingång	110 000	20 000	58 206 768	-3 081 818	55 254 950
Disposition enligt beslut av årets årsstämma			-3 081 818	3 081 818	0
Årets resultat				-3 156 740	-3 156 740
Belopp vid årets utgång	110 000	20 000	55 124 950	-3 156 740	52 098 210

Förslag till vinstdisposition

Styrelsen föreslår att till förfogande stående vinstmedel:

balanserad vinst	52 134 950
överkursfond	2 990 000
årets resultat	-3 156 740
	51 968 210
disponeras så att i ny räkning överföres	51 968 210
	51 968 210

Koncernens och moderbolagets resultat och ställning i övrigt framgår av efterföljande resultat- och balansräkningar samt kassaflödesanalyser med noter.

2024071505897

Koncernens Resultaträkning

	Not	2023-01-01 -2023-12-31	2022-01-01 -2022-12-31
	1		
Rörelsens intäkter			
Nettoomsättning		213 875 150	208 083 434
Förändring av varulager och produkter i arbete		2 353 039	0
Resultat från andelar i koncernföretag		0	6 288 176
Övriga rörelseintäkter		3 487 919	3 910 874
		219 716 108	218 282 484
Rörelsens kostnader			
Råvaror och förnödenheter		-35 846 899	-36 410 851
Handelsvaror		-51 262 434	-57 337 003
Övriga externa kostnader	2	-44 727 475	-41 130 503
Personalkostnader	3	-76 952 159	-71 635 383
Avskrivningar av immateriella och materiella anläggningstillgångar		-6 509 648	-3 123 073
Övriga rörelsekostnader		-1 589 025	-1 742 668
		-216 887 640	-211 379 481
Rörelseresultat		2 828 468	6 903 003
Resultat från finansiella poster			
Övriga ränteintäkter och liknande resultatposter		528 566	1 456 079
Räntekostnader och liknande resultatposter		-5 106 514	-2 042 686
		-4 577 948	-586 607
Resultat efter finansiella poster		-1 749 480	6 316 396
Resultat före skatt		-1 749 480	6 316 396
Skatt på årets resultat	5	-530 562	2 657 141
Årets resultat		-2 280 042	8 973 537
Hänförligt till			
Moderföretagets aktieägare		-2 428 912	5 472 486
Tiden före förvärv av dotterbolag		0	2 633 187
Innehav utan bestämmande inflytande		148 870	867 864

2024071505898

Koncernens	Not	2023-12-31	2022-12-31
Balansräkning	1		
TILLGÅNGAR			
Anläggningstillgångar			
<i>Immateriella anläggningstillgångar</i>			
Goodwill	6	13 509 207	15 239 350
Koncessioner, patent, licenser, varumärken samt liknande rättigheter	7	1 557 937	402 985
Förskott avseende immateriella anläggningstillgångar	8	141 613	1 069 118
		15 208 757	16 711 453
<i>Materiella anläggningstillgångar</i>			
Byggnader och mark	9	3 481 609	3 060 251
Nedlagda utgifter på annans fastighet	10	1 145 360	630 233
Maskiner och andra tekniska anläggningar	11	23 114 507	15 578 827
Inventarier, verktyg och installationer	12	4 048 310	3 080 557
		31 789 786	22 349 868
<i>Finansiella anläggningstillgångar</i>			
Andelar i intresseföretag och gemensamt styrda företag	15	760 300	0
Långfristiga fordringar hos moderföretag	16	21 441 965	17 192 965
Uppskjuten skattefordran	17	3 509 541	3 594 788
		25 711 806	20 787 753
Summa anläggningstillgångar		72 710 349	59 849 074
Omsättningstillgångar			
<i>Varulager m.m.</i>			
Råvaror och förnödenheter		3 922 237	9 458 738
Varor under tillverkning		9 841 338	5 108 626
Färdiga varor och handelsvaror		28 042 997	30 122 070
		41 806 572	44 689 434
<i>Kortfristiga fordringar</i>			
Kundfordringar		28 398 775	32 806 169
Skattefordringar		712 706	453 502
Övriga kortfristiga fordringar		610 597	2 571 144
Förutbetalda kostnader och upplupna intäkter		5 892 942	5 532 875
		35 615 020	41 363 690
Kassa och bank	18	1 162 477	5 034 530
Summa omsättningstillgångar		78 584 069	91 087 654
SUMMA TILLGÅNGAR		151 294 418	150 936 728

Koncernens	Not	2023-12-31	2022-12-31
Balansräkning	1		
EGET KAPITAL OCH SKULDER			
Eget kapital			
Eget kapital hänförligt till moderföretagets aktieägare			
Aktiekapital		110 000	110 000
Balanserade vinstmedel, inklusive årets resultat		63 061 326	65 504 710
Eget kapital hänförligt till moderföretagets aktieägare		63 171 326	65 614 710
Innehav utan bestämmande inflytande		682 807	1 165 662
Summa eget kapital		63 854 133	66 780 372
Avsättningar	19		
Avsättningar för pensioner och liknande förpliktelser		0	1 053 823
Avsättningar för uppskjuten skatt		560 279	484 633
Summa avsättningar		560 279	1 538 456
Långfristiga skulder			
Skulder till kreditinstitut	20	24 189 113	25 493 616
Summa långfristiga skulder		24 189 113	25 493 616
Kortfristiga skulder			
Checkräkningskredit	21	6 357 595	8 986 579
Skulder till kreditinstitut		4 027 085	3 458 707
Leverantörsskulder		34 734 067	26 410 800
Övriga kortfristiga skulder		10 310 351	11 266 921
Upplupna kostnader och förutbetalda intäkter		7 261 795	7 001 277
Summa kortfristiga skulder		62 690 893	57 124 284
SUMMA EGET KAPITAL OCH SKULDER		151 294 418	150 936 728

Koncernens

Kassaflödesanalys

Den löpande verksamheten

	Not	2023-01-01 -2023-12-31	2022-01-01 -2022-12-31
Rörelseresultat		2 828 468	114 572
Justeringar för poster som inte ingår i kassaflödet			
Av- och nedskrivningar		6 509 648	2 278 504
Realisationsresultat		180 573	-2 692
Minoritetsintressen		-105 900	-3 098 746
Förändringar i avsättningar		-978 177	-728 197
Erhållen ränta		528 566	1 985 315
Erlagd ränta		-5 106 514	-2 109 552
Betald inkomstskatt		-363 304	122 427
Kassaflöde från den löpande verksamheten före förändring av rörelsekapital		3 493 360	-1 438 369

Kassaflöde från förändring av rörelsekapitalet

Ökning (-) Minskning (+) av varulager		2 882 862	-2 693 649
Ökning (-) Minskning (+) av rörelsefordringar		803 534	-1 024 887
Ökning (+) Minskning (-) av rörelseskulder		6 272 792	12 185 291
Kassaflöde från den löpande verksamheten		13 452 548	7 028 386

Investeringsverksamheten

Förvärv av dotterföretag		0	-13 057 000
Avyttringar av dotterföretag		2 500	20 770 477
Förvärv av materiella anläggningstillgångar		-3 433 923	-4 488 588
Förvärv av immateriella anläggningstillgångar		-486 258	-921 140
Förvärv av finansiella anläggningstillgångar		-750 000	-831 053
Försäljning av anläggningstillgångar		345 256	962 579
Kassaflöde från investeringsverksamheten		-4 322 425	2 435 275

Finansieringsverksamheten

Nettoförändring checkräkning		-2 628 984	3 782 020
Upptagna lån		3 400 000	20 782 020
Amortering av skuld		-13 773 192	-31 266 601
Kassaflöde från finansieringsverksamheten		-13 002 176	-6 702 561

Årets kassaflöde		-3 872 053	2 761 100
Likvida medel vid årets början		5 034 530	2 273 430
Likvida medel vid årets slut	18	1 162 477	5 034 530

Moderbolagets Resultaträkning

	Not	2023-01-01 -2023-12-31	2022-01-01 -2022-12-31
	1		
Rörelsens intäkter			
Nettoomsättning		8 027 894	6 505 408
		8 027 894	6 505 408
Rörelsens kostnader			
Övriga externa kostnader		-3 128 722	-3 000 891
Personalkostnader	3	-14 308 736	-11 016 442
Av- och nedskrivning av materiella och immateriella anläggningstillgångar		-52 260	-18 842
		-17 489 718	-14 036 175
Rörelseresultat	4	-9 461 824	-7 530 767
Resultat från finansiella poster			
Resultat från andelar i koncernföretag		1 597 300	1 477 516
Ränteintäkter och liknande resultatposter		516 598	857 911
Räntekostnader och liknande resultatposter		-1 339 671	-640 634
		774 227	1 694 793
Resultat efter finansiella poster		-8 687 597	-5 835 974
Bokslutsdispositioner		4 900 113	1 030 423
Resultat före skatt		-3 787 484	-4 805 551
Skatt på årets resultat	5	630 744	1 723 733
Årets resultat		-3 156 740	-3 081 818

2024071505902

Moderbolagets Balansräkning	Not	2023-12-31	2022-12-31
TILLGÅNGAR	1		
Anläggningstillgångar			
<i>Immateriella anläggningstillgångar</i>			
Koncessioner, patent, licenser, varumärken samt liknande rättigheter	7	102 667	0
		102 667	0
<i>Materiella anläggningstillgångar</i>			
Inventarier, verktyg och installationer	12	160 864	205 791
		160 864	205 791
<i>Finansiella anläggningstillgångar</i>			
Andelar i koncernföretag	13, 14	43 236 452	43 249 252
Andelar i intresseföretag	15	760 300	0
Lån till moderbolag	16	21 441 965	17 192 965
Uppskjuten skattefordran	17	2 806 059	2 175 315
		68 244 776	62 617 532
Summa anläggningstillgångar		68 508 307	62 823 323
Omsättningstillgångar			
<i>Kortfristiga fordringar</i>			
Kundfordringar		10 606	29 399
Fordringar hos koncernföretag		8 995 755	14 667 280
Fordringar hos intresseföretag		47 000	0
Övriga fordringar		216 168	481 779
Förutbetalda kostnader och upplupna intäkter		112 862	85 193
		9 382 391	15 263 651
<i>Kassa och bank</i>	18	5 292	1 375 583
Summa omsättningstillgångar		9 387 683	16 639 234
SUMMA TILLGÅNGAR		77 895 990	79 462 557

Moderbolagets Balansräkning

Not 2023-12-31 2022-12-31

1

EGET KAPITAL OCH SKULDER

Eget kapital

Bundet eget kapital

Aktiekapital

110 000

110 000

Reservfond

20 000

20 000

130 000

130 000

Fritt eget kapital

Fri överkursfond

2 990 000

2 990 000

Balanserad vinst eller förlust

52 134 950

55 216 768

Årets resultat

-3 156 740

-3 081 818

51 968 210

55 124 950

Summa eget kapital

52 098 210

55 254 950

Långfristiga skulder

Skulder till kreditinstitut

20

7 387 963

9 125 000

Summa långfristiga skulder

7 387 963

9 125 000

Kortfristiga skulder

Skulder till kreditinstitut

20

1 500 000

1 500 000

Leverantörsskulder

266 593

363 844

Skulder till koncernföretag

15 516 700

7 761 484

Övriga kortfristiga skulder

1 028 054

5 139 725

Upplupna kostnader och förutbetalda intäkter

98 470

317 554

Summa kortfristiga skulder

18 409 817

15 082 607

SUMMA EGET KAPITAL OCH SKULDER

77 895 990

79 462 557

Moderbolagets Kassaflödesanalys

	Not	2023-01-01 -2023-12-31	2022-01-01 -2022-12-31
Den löpande verksamheten			
Rörelseresultat		-9 461 824	-7 530 767
Justeringar för poster som inte ingår i kassaflödet			
Av- och nedskrivningar		52 260	18 842
Erhållen ränta		2 113 898	2 335 427
Erlagd ränta		-1 339 671	-711 963
Betald inkomstskatt		0	0
Kassaflöde från den löpande verksamheten före förändring av rörelsekapital		-8 635 337	-5 888 461
Kassaflöde från förändring av rörelsekapitalet			
Ökning (-) Minskning (+) av rörelsefordringar		5 501 950	5 368 581
Ökning (+) Minskning (-) av rörelseskulder		3 327 210	8 173 827
Kassaflöde från den löpande verksamheten		193 823	7 653 947
Investeringsverksamheten			
Förvärv av dotterföretag		0	-13 057 000
Avyttring av dotterbolag		2 500	0
Förvärv av materiella anläggningstillgångar			-224 633
Förvärv av immateriella anläggningstillgångar		-110 000	0
Förvärv av finansiella anläggningstillgångar		-750 000	0
Kassaflöde från investeringsverksamheten		-857 500	-13 281 633
Finansieringsverksamheten			
Upptagna lån		0	8 000 000
Amortering av skuld		-1 737 037	-4 363 000
Erhållet koncernbidrag		1 030 423	3 363 200
Kassaflöde från finansieringsverksamheten		-706 614	7 000 200
Årets kassaflöde		-1 370 291	1 372 514
Likvida medel vid årets början		1 375 583	3 069
Likvida medel vid årets slut	18	5 292	1 375 583

Noter

Not 1 Redovisnings- och värderingsprinciper

Allmänna upplysningar

Årsredovisningen och koncernredovisningen är upprättad i enlighet med årsredovisningslagen och BFNAR 2012:1 Årsredovisning och koncernredovisning (K3). Koncernredovisning har i år upprättats för första gången.

Intäktsredovisning

Intäkter har tagits upp till verkligt värde av vad som erhållits eller kommer att erhållas och redovisas i den omfattning det är sannolikt att de ekonomiska fördelarna kommer att tillgodogöras bolaget och intäkterna kan beräknas på ett tillförlitligt sätt.

Koncernredovisning

Konsolideringsmetod

Koncernredovisningen har upprättats enligt förvärvsmetoden. Detta innebär att förvärvade verksamheters identifierbara tillgångar och skulder redovisas till marknadsvärde enligt upprättad förvärvsanalys. Överstiger verksamhetens anskaffningsvärde det beräknade marknadsvärdet av de förväntade nettotillgångarna enligt förvärvsanalysen redovisas skillnaden som goodwill.

Dotterföretag

Koncernredovisningen omfattar, förutom moderföretaget, samtliga företag i vilka moderföretaget direkt eller indirekt har mer än 50 % av röstetalet eller på annat sätt innehar det bestämmande inflytandet och därmed har en rätt att utforma företagets finansiella och operativa strategier i syfte att erhålla ekonomiska fördelar.

Transaktioner mellan koncernföretag

Koncerninterna fordringar och skulder samt transaktioner mellan koncernföretag liksom orealiserade vinster elimineras i sin helhet. Orealiserade förluster elimineras också såvida inte transaktionen motsvarar ett nedskrivningsbehov.

Goodwill

Goodwill är den skillnad som uppkommer om anskaffningsvärdet för den förvärvade enheten är högre än värdet på den förvärvade enhetens nettotillgångar. Vid förvärvstidpunkten redovisas den uppkomna goodwillen som en tillgång i balansräkningen. Avskrivningstid för goodwill är beräknad utifrån den period som posten bedöms generera ekonomiska fördelar.

Anläggningstillgångar

Immateriella och materiella anläggningstillgångar redovisas till anskaffningsvärde minskat med ackumulerade avskrivningar enligt plan och eventuella nedskrivningar.

Avskrivning sker linjärt över den förväntade nyttjandeperioden med hänsyn till väsentligt restvärde.

Följande avskrivningstider tillämpas (år):

Immateriella anläggningstillgångar

Goodwill	10
Koncessioner, patent, licenser, varumärken samt liknande rättigheter	5

Materiella anläggningstillgångar

Byggnader	6–50
Nedlagda utgifter på annans fastighet	15–20
Maskiner och andra tekniska anläggningar	3–10
Inventarier, verktyg och installationer	3–10

Leasingavtal

Företaget redovisar samtliga leasingavtal, såväl finansiella som operationella, som operationella leasingavtal. Operationella leasingavtal redovisas som en kostnad linjärt över leasingperioden.

Varulager

Varulagret har värderats till det lägsta av dess anskaffningsvärde och dess nettoförsäljningsvärde på balansdagen. Med nettoförsäljningsvärde avses varornas beräknade försäljningspris minskat med försäljningskostnader. Den valda värderingsmetoden innebär att inkurans i varulagret har beaktats.

Inkomstskatter

Total skatt utgörs av aktuell skatt och uppskjuten skatt. Skatter redovisas i resultaträkningen, utom då underliggande transaktion redovisas direkt mot eget kapital varvid tillhörande skatteeffekter redovisas i eget kapital.

Aktuell skatt

Aktuell skatt avser inkomstskatt för innevarande räkenskapsår samt den del av tidigare räkenskapsårs inkomstskatt som ännu inte redovisats. Aktuell skatt beräknas utifrån den skattesats som gäller per balansdagen.

Uppskjuten skatt

Uppskjuten skatt är inkomstskatt som avser framtida räkenskapsår till följd av tidigare händelser. Redovisning sker enligt balansräkningsmetoden. Enligt denna metod redovisas uppskjutna skatteskulder och uppskjutna skattefordringar på temporära skillnader som uppstår mellan bokförda respektive skattemässiga värden för tillgångar och skulder samt för övriga skattemässiga avdrag eller underskott.

Ersättningar till anställda

Ersättningar till anställda avser alla former av ersättningar som företaget lämnar till de anställda. Kortfristiga ersättningar utgörs av bland annat löner, betald semester, betald frånvaro, bonus och ersättning efter avslutad anställning (pension). Kortfristiga ersättningar redovisas som kostnad och en skuld då det finns en legal eller informell förpliktelse att betala ut en ersättning till följd av en tidigare händelse och en tillförlitlig uppskattning av beloppet kan göras.

Kassaflödesanalys

Kassaflödesanalysen upprättas enligt indirekt metod. Det redovisade kassaflödet omfattar endast transaktioner som medfört in- eller utbetalningar.

Som likvida medel klassificerar företaget, förutom kassamedel, disponibla tillgodohavanden hos banker och andra kreditinstitut samt kortfristiga likvida placeringar som är noterade på en marknadsplats och har en kortare löptid än tre månader från anskaffningstidpunkten. Förändringar i spärrade medel redovisas i investeringsverksamheten.

Uppskattningar och bedömningar

Upprättandet av bokslut och tillämpning av redovisningsprinciper, baseras ofta på ledningens bedömningar, uppskattningar och antaganden som anses vara rimliga vid den tidpunkt då bedömningen görs. Uppskattningar och bedömningar är baserade på historiska erfarenheter och ett

antal andra faktorer, som under rådande omständigheter anses vara rimliga. Resultatet av dessa används för att bedöma de redovisade värdena på tillgångar och skulder, som inte annars framgår tydligt från andra källor. Det verkliga utfallet kan avvika från dessa uppskattningar och bedömningar. Uppskattningar och antaganden ses över regelbundet.

Inga väsentliga källor till osäkerhet i uppskattningar och antaganden på balansdagen bedöms kunna innebära en betydande risk för en väsentlig justering av redovisade värden för tillgångar och skulder under nästa räkenskapsår.

Nyckeltalsdefinitioner

Nettoomsättning

Rörelsens huvudintäkter, fakturerade kostnader, sidointäkter samt intäktskorrigeringar.

Resultat efter finansiella poster

Resultat efter finansiella intäkter och kostnader men före bokslutsdispositioner och skatter.

Balansomslutning

Företagets samlade tillgångar.

Soliditet (%)

Justerat eget kapital (eget kapital och obeskattade reserver med avdrag för uppskjuten skatt) i procent av balansomslutning.

Antal anställda

Medelantal anställda under räkenskapsåret.

Not 2 Arvode till revisorer

Koncernen

	2023	2022
Adact Revisorer & Konsulter AB		
Revisionsuppdrag	486 586	579 605
Övriga tjänster	0	39 000
	486 586	618 605
Öhrlings Pricewaterhouse Coopers		
Revisionsuppdrag	0	59 700
	0	59 700

Not 3 Medelantalet anställda

Koncernen

	2023	2022
Medelantalet anställda	118	113

Moderbolaget

	2023	2022
Medelantalet anställda	17	13

Not 4 Inköp och försäljning mellan koncernföretag

Moderbolaget

Under året har bolaget sålt tjänster till andra koncernföretag till ett värde av 7 614 900 (6 457 300) kr.
Bolagets inköp från andra koncernföretag uppgår till 410 793 (1 145 400) kr.

Not 5 Aktuell och uppskjuten skatt

Koncernen

	2023	2022
Skatt på årets resultat		
Aktuell skatt	-322 556	-735 007
Uppskjuten skatt	-208 006	3 392 148
Totalt redovisad skatt	-530 562	2 657 141

Moderbolaget

	2023	2022
Skatt på årets resultat		
Aktuell skatt	0	0
Uppskjuten skatt	630 744	1 723 733
Totalt redovisad skatt	630 744	1 723 733

Not 6 Goodwill

Koncernen

	2023-12-31	2022-12-31
Ingående anskaffningsvärden	17 301 412	7 767 424
Inköp	0	9 533 988
Utgående ackumulerade anskaffningsvärden	17 301 412	17 301 412
Ingående avskrivningar	-2 062 062	-1 205 868
Årets avskrivningar	-1 730 143	-856 194
Utgående ackumulerade avskrivningar	-3 792 205	-2 062 062
Utgående redovisat värde	13 509 207	15 239 350

Not 7 Koncessioner, patent, licenser, varumärken samt liknande rättigheter

Koncernen

	2023-12-31	2022-12-31
Ingående anskaffningsvärden	471 953	174 000
Inköp	486 258	297 953
Omklassificeringar	927 505	0
Utgående ackumulerade anskaffningsvärden	1 885 716	471 953
Ingående avskrivningar	-68 968	-19 369
Årets avskrivningar	-258 811	-49 599
Utgående ackumulerade avskrivningar	-327 779	-68 968
Utgående redovisat värde	1 557 937	402 985

Moderbolaget

	2023-12-31	2022-12-31
Ingående anskaffningsvärden	0	0
Inköp	110 000	0
Utgående ackumulerade anskaffningsvärden	110 000	0
Ingående avskrivningar	0	0
Årets avskrivningar	-7 333	0
Utgående ackumulerade avskrivningar	-7 333	0
Utgående redovisat värde	102 667	0

Not 8 Förskott avseende immateriella anläggningstillgångar

Koncernen

	2023-12-31	2022-12-31
Ingående anskaffningsvärden	1 069 118	445 931
Inköp	0	623 187
Omklassificeringar	-927 505	0
Utgående ackumulerade anskaffningsvärden	141 613	1 069 118
Utgående redovisat värde	141 613	1 069 118

2024071505910

Not 9 Byggnader och mark

Koncernen

	2023-12-31	2022-12-31
Ingående anskaffningsvärden	6 210 726	4 953 601
Inköp dotterbolag	640 009	18 523 000
Försäljningar/utrangeringar	0	-17 265 875
Utgående ackumulerade anskaffningsvärden	6 850 735	6 210 726
Ingående avskrivningar	-5 020 660	-416 789
Inköp dotterbolag	0	-6 599 835
Försäljningar/utrangeringar	0	2 491 072
Årets avskrivningar	-117 859	-495 108
Utgående ackumulerade avskrivningar	-5 138 519	-5 020 660
Ingående uppskrivningar	2 509 000	0
Inköp dotterbolag	0	8 000 000
Försäljningar/utrangeringar	0	-5 491 000
Utgående ackumulerade uppskrivningar	2 509 000	2 509 000
Ingående nedskrivningar	-638 815	0
Inköp dotterbolag	0	-1 623 741
Försäljningar/utrangeringar	0	1 281 474
Årets nedskrivningar	-100 792	-296 548
Utgående ackumulerade nedskrivningar	-739 607	-638 815
Utgående redovisat värde	3 481 609	3 060 251
Bokfört värde byggnader	2 293 453	1 872 095
Bokfört värde mark	1 188 156	1 188 156
	3 481 609	3 060 251

Not 10 Nedlagda utgifter på annans fastighet

Koncernen

	2023-12-31	2022-12-31
Ingående anskaffningsvärden	856 689	212 453
Inköp	582 281	644 236
Utgående ackumulerade anskaffningsvärden	1 438 970	856 689
Ingående avskrivningar	-226 456	-212 453
Årets avskrivningar	-67 154	-14 003
Utgående ackumulerade avskrivningar	-293 610	-226 456
Utgående redovisat värde	1 145 360	630 233

**Not 11 Maskiner och andra tekniska anläggningar
Koncernen**

	2023-12-31	2022-12-31
Ingående anskaffningsvärden	32 681 286	19 034 790
Inköp dotterbolag	0	9 322 493
Inköp	11 024 872	14 653 118
Försäljningar/utrangeringar	-465 604	-10 329 115
Utgående ackumulerade anskaffningsvärden	43 240 554	32 681 286
Ingående avskrivningar	-17 102 459	-17 464 811
Inköp dotterbolag	0	-8 860 645
Försäljningar/utrangeringar	465 604	10 326 901
Årets avskrivningar	-3 489 192	-1 103 904
Utgående ackumulerade avskrivningar	-20 126 047	-17 102 459
Utgående redovisat värde	23 114 507	15 578 827

**Not 12 Inventarier, verktyg och installationer
Koncernen**

	2023-12-31	2022-12-31
Ingående anskaffningsvärden	16 203 083	10 794 406
Inköp dotterbolag	0	2 766 828
Inköp	1 840 180	3 039 519
Försäljningar/utrangeringar	-724 131	-397 670
Utgående ackumulerade anskaffningsvärden	17 319 132	16 203 083
Ingående avskrivningar	-13 122 526	-10 397 437
Inköp dotterbolag	0	-2 741 402
Försäljningar/utrangeringar	597 827	372 270
Årets avskrivningar	-746 123	-355 957
Utgående ackumulerade avskrivningar	-13 270 822	-13 122 526
Utgående redovisat värde	4 048 310	3 080 557

Moderbolaget

	2023-12-31	2022-12-31
Ingående anskaffningsvärden	224 633	0
Inköp	0	224 633
Utgående ackumulerade anskaffningsvärden	224 633	224 633
Ingående avskrivningar	-18 842	0
Årets avskrivningar	-44 927	-18 842
Utgående ackumulerade avskrivningar	-63 769	-18 842
Utgående redovisat värde	160 864	205 791

2024071505912

Not 13 Andelar i koncernföretag

Moderbolaget

	2023-12-31	2022-12-31
Ingående anskaffningsvärden	43 249 252	25 942 252
Inköp	0	17 307 000
Avyttring	-2 500	0
Omklassificeringar	-10 300	0
Utgående ackumulerade anskaffningsvärden	43 236 452	43 249 252
Utgående redovisat värde	43 236 452	43 249 252

Not 14 Specifikation andelar i koncernföretag

Moderbolaget

Namn	Kapital- andel	Rösträtts- andel	Antal andelar	Bokfört värde
Länna Logistik AB	100	100	500	50 000
Matenco Aktiebolag	100	100	5 000	8 775 000
Matenco Fastighets AB	100	100	2 500	250 000
Micromatic International Aktiebolag	100	100	200	7 004 452
Naverviken Logistic AB	100	100	850	17 307 000
Tool Doc AB	100	100	500	50 000
TOOLUS Aktiebolag	90	90	900	3 600 000
Wiklunds Verktyg Aktiebolag	100	100	5 000	6 200 000
				43 236 452

Namn	Org.nr	Säte	Eget kapital	Resultat
Länna Logistik AB	559015-4919	Stockholm	50 000	0
Matenco Aktiebolag	556251-5105	Stockholm	8 778 936	-119 367
Matenco Fastighets AB	556408-9158	Stockholm	1 361 877	55
Micromatic International Aktiebolag	556304-8197	Stockholm	2 274 241	-4 652
Naverviken Logistic AB	556639-9498	Storfors	19 257 127	3 837 807
Tool Doc AB	556947-7259	Stockholm	22 924	-6 997
TOOLUS Aktiebolag	556446-8014	Lidköping	5 820 909	1 194 003
Wiklunds Verktyg Aktiebolag	556403-1184	Stockholm	5 329 719	-168 983

Not 15 Andelar i intresseföretag och gemensamt styrda företag

Koncernen och Moderbolaget

	2023-12-31	2022-12-31
Ingående anskaffningsvärden	0	0
Inköp	750 000	0
Omklassificeringar	10 300	0
Utgående ackumulerade anskaffningsvärden	760 300	0
Utgående redovisat värde	760 300	0

2024071505913

**Not 16 Långfristiga fordringar hos moderföretag
Koncernen och Moderbolaget**

	2023-12-31	2022-12-31
Ingående anskaffningsvärden	17 192 965	28 170 169
Tillkommande fordringar	4 249 000	0
Amorterade fordringar	0	-10 977 204
Utgående ackumulerade anskaffningsvärden	21 441 965	17 192 965
Utgående redovisat värde	21 441 965	17 192 965

**Not 17 Uppskjuten skattefordran
Koncernen**

	2023-12-31	2022-12-31
Ingående anskaffningsvärde	3 594 788	451 582
Årets förändring	-85 247	3 143 206
Utgående ackumulerade anskaffningsvärden	3 509 541	3 594 788
Utgående redovisat värde	3 509 541	3 594 788

Moderbolaget

	2023-12-31	2022-12-31
Ingående anskaffningsvärde	2 175 315	451 582
Årets förändring	630 744	1 723 733
Utgående ackumulerade anskaffningsvärden	2 806 059	2 175 315
Utgående redovisat värde	2 806 059	2 175 315

**Not 18 Likvida Medel
Koncernen**

	2023-12-31	2022-12-31
Likvida medel		
Banktillgodohavanden	1 162 477	5 034 530
	1 162 477	5 034 530

Moderbolaget

	2023-12-31	2022-12-31
Likvida medel		
Banktillgodohavanden	5 292	1 375 583
	5 292	1 375 583

Not 19 Avsättningar

Koncernen

	2023-12-31	2022-12-31
Pensioner och liknande förpliktelser		
Ingående avsättning	1 053 823	1 011 772
Förvärvad avsättning	0	0
Gottgörelse från avsättning	-1 053 823	-164 224
Årets avsättningar	0	206 275
Belopp vid årets utgång	0	1 053 823
Uppskjuten skatteskuld		
Belopp vid årets ingång	484 633	150 094
Årets förändring	75 646	334 539
Belopp vid årets utgång	560 279	484 633

Not 20 Skulder till kreditinstitut

Koncernen

	2023-12-31	2022-12-31
Skulder till kreditinstitut		
Skulder som förfaller inom ett år från balansdagen	4 027 085	3 458 707
Skulder som förfaller senare än ett år men innan fem år från balansdagen	22 659 113	25 493 616
Skulder som förfaller senare än fem år från balansdagen	1 530 000	0
	26 686 198	28 952 323

Moderbolaget

Ingen del av de långfristiga skulderna förfaller till betalning senare än fem år från balansdagen.

Not 21 Checkräkningskredit

Koncernen

	2023-12-31	2022-12-31
Beviljad kredit	18 000 000	16 000 000
Utnyttjad kredit	6 357 595	8 986 579

Not 22 Ställda säkerheter Koncernen

	2023-12-31	2022-12-31
För skulder till kreditinstitut:		
Företagsinteckning	38 000 000	38 000 000
Fastighetsinteckningar	3 800 000	0
Aktier i dotterbolag	26 888 249	26 220 789
	68 688 249	64 220 789

Moderbolaget

	2023-12-31	2022-12-31
För skulder till kreditinstitut:		
Företagsinteckning	8 000 000	8 000 000
Aktier i dotterbolag	36 686 452	36 686 452
	44 686 452	44 686 452

Not 23 Eventualförpliktelser Koncernen

	2023-12-31	2022-12-31
Kvarvarande leasingavgifter	26 894 374	18 258 294
	26 894 374	18 258 294

Årets leasingavgifter har uppgått till 6 712 658 (4 908 407) kronor.

Moderbolaget

	2023-12-31	2022-12-31
Borgensförbindelse för dotterbolag	22 000 000	17 000 000
	22 000 000	17 000 000

2024071505916

Jordbro den dag som framgår av de elektroniska underskrifterna

Jacob Mattsson
Verkställande direktör

Kristofer Högberg Zander
Ordförande

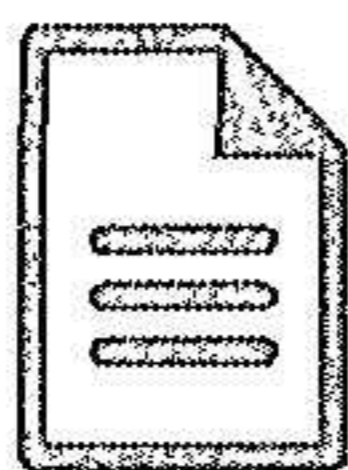
Niklas Borg
Styrelseledamot

Revisorspåteckning

Min revisionsberättelse har lämnats den dag som framgår av den elektroniska underskriften

Åsa Jeanson
Auktoriserad revisor

Följande handlingar har undertecknats den 28 juni 2024



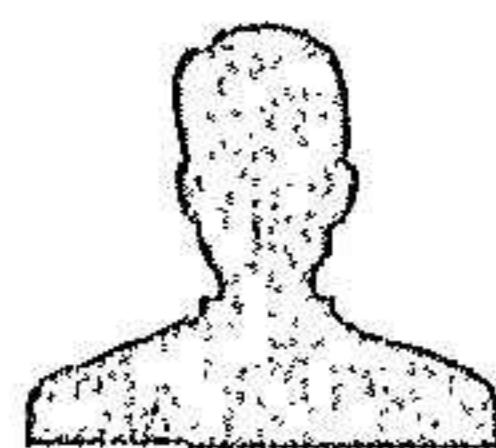
2023 MT.pdf

(192418 byte)

SHA-512: 65cfb5b51d1ef922bd67182564cbd81017265
405bb58c3b0ef49e9bb8e77d4cb814fd893a721d2954b7
0d5b35b98568ea6e66685348f2ec8abefa4b713786977

Underskrifter


2024-06-27 16:10:05 (CET)



Niklas Borg

niklas@greengroup.se 197701250610
Undertecknat med e-legitimation (BankID)


2024-06-28 09:36:07 (CET)



Åsa Jeanson

asa.jeanson@adact.se 196310298549
Undertecknat med e-legitimation (BankID)


2024-06-27 15:25:05 (CET)



Jacob Andreas Mattsson

jacob.mattsson@matenco.se 198901060395
Undertecknat med e-legitimation (BankID)

2024-06-27 16:35:05 (CET)



Kristofer Erik Högberg Zander

kristofer.hogberg@malenco.se 198602261458
Undertecknat med e-legitimation (BankID)

assently

Undertecknandet intygas av Assently



2023 MT - Årsredovisning

Verifiera äktheten och integriteten av detta undertecknade dokument genom att skanna QR-koden till vänster.
Du kan också göra det genom att besöka <https://app.assently.com/case/verify>

SHA-512:

05f72a1eba133243ae059d2410a7d44dd2e8872d1fdb7189900e32a312dfb4fafd35cee1ddd925ebf6f389b36c64c5e67c02dba9f19988ac3cdeace5b4d4676
3

Om detta kvitto

Dokumentet är elektroniskt undertecknat genom e-signeringsplattformen Assently i enlighet med eIDAS, Europaparlamentets och rådets förordning (EU) nr 910/2014. En elektronisk underskrift får inte förvägras rättslig verkan eller giltighet som bevis vid rättsliga förfaranden enbart på grund av att underskriften har elektronisk form eller inte uppfyller kraven för kvalificerade elektroniska underskrifter. En kvalificerad elektronisk underskrift ska ha motsvarande rättsliga verkan som en handskrivna underskrift. Assently tillhandahålls av Assently AB, org. nr. 556828-8442, Holländargatan 20, 111 60 Stockholm, Sverige.

REVISIONSBERÄTTELSE

Till bolagsstämman i Matenco Trading AB
Org.nr. 556550-3363

Rapport om årsredovisningen och koncernredovisningen *Uttalanden*

Jag har utfört en revision av årsredovisningen och koncernredovisningen för Matenco Trading AB för år 2023. Enligt min uppfattning har årsredovisningen och koncernredovisningen upprättats i enlighet med årsredovisningslagen och ger en i alla väsentliga avseenden rättvisande bild av moderbolagets och koncernens finansiella ställning per den 31 december 2023 och av dessas finansiella resultat och kassaflöde för året enligt årsredovisningslagen. Förvaltningsberättelsen är förenlig med årsredovisningens och koncernredovisningens övriga delar. Jag tillstyrker därför att bolagsstämman fastställer resultaträkningen och balansräkningen för moderbolaget och för koncernen.

Grund för uttalanden

Jag har utfört revisionen enligt International Standards on Auditing (ISA) och god revisionssed i Sverige. Mitt ansvar enligt dessa standarder beskrivs närmare i avsnittet "Revisorns ansvar". Jag är oberoende i förhållande till moderbolaget och koncernen enligt god revisorssed i Sverige och har i övrigt fullgjort mitt yrkesetiska ansvar enligt dessa krav.

Jag anser att de revisionsbevis jag har inhämtat är tillräckliga och ändamålsenliga som grund för mina uttalanden.

Styrelsens och verkställande direktörens ansvar

Det är styrelsen och verkställande direktören som har ansvaret för att årsredovisningen och koncernredovisningen upprättas och att de ger en rättvisande bild enligt årsredovisningslagen. Styrelsen och verkställande direktören ansvarar även för den interna kontroll som de bedömer är nödvändig för att upprätta en årsredovisning och koncernredovisning som inte innehåller några väsentliga felaktigheter, vare sig dessa beror på oegentligheter eller misstag. Vid upprättandet av årsredovisningen och koncernredovisningen ansvarar styrelsen och verkställande direktören för bedömningen av bolagets och koncernens förmåga att fortsätta verksamheten. De upplyser, när så är tillämpligt, om förhållanden som kan påverka förmågan att fortsätta verksamheten och att använda antagandet om fortsatt drift. Antagandet om fortsatt drift tillämpas dock inte om styrelsen och verkställande direktören avser att likvidera bolaget, upphöra med verksamheten eller inte har något realistiskt alternativ till att göra något av detta.

Revisorns ansvar

Mina mål är att uppnå en rimlig grad av säkerhet om huruvida årsredovisningen och koncernredovisningen som helhet inte innehåller några väsentliga felaktigheter, vare sig dessa beror på oegentligheter eller misstag, och att lämna en revisionsberättelse som innehåller mina uttalanden. Rimlig säkerhet är en hög grad av säkerhet, men är ingen garanti för att en revision som utförs enligt ISA och god revisionssed i Sverige alltid kommer att upptäcka en väsentlig felaktighet om en sådan finns. Felaktigheter kan uppstå på grund av oegentligheter eller misstag och anses vara väsentliga om de enskilt eller tillsammans rimligen kan förväntas påverka de ekonomiska beslut som användare fattar med grund i årsredovisningen och koncernredovisningen.

Som del av en revision enligt ISA använder jag professionellt omdöme och har en professionellt skeptisk inställning under hela revisionen. Dessutom:

- identifierar och bedömer jag riskerna för väsentliga felaktigheter i årsredovisningen och koncernredovisningen, vare sig dessa beror på oegentligheter eller misstag, utformar och utför granskningsåtgärder bland annat utifrån dessa risker och inhämtar revisionsbevis som är tillräckliga och ändamålsenliga för att utgöra en grund för mina uttalanden. Risken för att inte upptäcka en väsentlig felaktighet till följd av oegentligheter är högre än för en väsentlig felaktighet som beror på misstag, eftersom oegentligheter kan innefatta agerande i maskopi, förfalskning, avsiktliga utelämnanden, felaktig information eller åsidosättande av intern kontroll.
- skaffar jag mig en förståelse av den del av bolagets interna kontroll som har betydelse för min revision för att utforma granskningsåtgärder som är lämpliga med hänsyn till omständigheterna, men inte för att uttala mig om effektiviteten i den interna kontrollen.
- utvärderar jag lämpligheten i de redovisningsprinciper som används och rimligheten i styrelsens och verkställande direktörens uppskattningar i redovisningen och tillhörande upplysningar.
- drar jag en slutsats om lämpligheten i att styrelsen och verkställande direktören använder antagandet om fortsatt drift vid upprättandet av årsredovisningen och koncernredovisningen. Jag drar också en slutsats, med grund i de inhämtade revisionsbevisen, om huruvida det finns någon väsentlig osäkerhetsfaktor som avser sådana händelser eller förhållanden som kan leda till betydande tvivel om bolagets och koncernens förmåga att fortsätta verksamheten. Om jag drar slutsatsen att det finns en väsentlig osäkerhetsfaktor, måste jag i revisionsberättelsen fästa uppmärksamheten på upplysningarna i årsredovisningen och koncernredovisningen om den väsentliga osäkerhetsfaktorn eller, om sådana upplysningar är otillräckliga, modifiera uttalandet om årsredovisningen och koncernredovisningen. Mina slutsatser baseras på de revisionsbevis som inhämtas fram till datumet för revisionsberättelsen. Dock kan framtida händelser eller förhållanden göra att ett bolag och en koncern inte längre kan fortsätta verksamheten.
- utvärderar jag den övergripande presentationen, strukturen och innehållet i årsredovisningen och koncernredovisningen, däribland upplysningarna, och om årsredovisningen och koncernredovisningen återger de underliggande transaktionerna och händelserna på ett sätt som ger en rättvisande bild.
- inhämtar jag tillräckliga och ändamålsenliga revisionsbevis avseende den finansiella informationen i enheterna eller affärsaktiviteterna inom koncernen för att göra ett uttalande avseende koncernredovisningen. Jag ansvarar för styrning, övervakning och utförande av koncernrevisionen. Jag är ensam ansvarig för mina uttalanden. Jag måste informera styrelsen om bland annat revisionens planerade omfattning och inriktning samt tidpunkten för den. Jag måste också informera om betydelsefulla iakttagelser under revisionen, däribland de eventuella betydande brister i den interna kontrollen som jag identifierat.

2024071505918

**Rapport om andra krav enligt lagar och andra författningar
Uttalanden**

Utöver min revision av årsredovisningen och koncernredovisningen har jag även utfört en revision av styrelsens och verkställande direktörens förvaltning för Matenco Trading AB för år 2023 samt av förslaget till dispositioner beträffande bolagets vinst eller förlust.

Jag tillstyrker att bolagsstämman disponerar vinsten enligt förslaget i förvaltningsberättelsen och beviljar styrelsens ledamöter och verkställande direktören ansvarsfrihet för räkenskapsåret.

Grund för uttalanden

Jag har utfört revisionen enligt god revisions sed i Sverige. Mitt ansvar enligt denna beskrivs närmare i avsnittet "Revisorns ansvar". Jag är oberoende i förhållande till moderbolaget och koncernen enligt god revisors sed i Sverige och har i övrigt fullgjort mitt yrkesetiska ansvar enligt dessa krav.

Jag anser att de revisionsbevis jag har inhämtat är tillräckliga och ändamålsenliga som grund för mina uttalanden.

Styrelsens och verkställande direktörens ansvar

Det är styrelsen som har ansvaret för förslaget till dispositioner beträffande bolagets vinst eller förlust. Vid förslag till utdelning innefattar detta bland annat en bedömning av om utdelningen är försvarlig med hänsyn till de krav som bolagets och koncernens verksamhetsart, omfattning och risker ställer på storleken av bolagets och koncernens egna kapital, konsolideringsbehov, likviditet och ställning i övrigt.

Styrelsen ansvarar för bolagets organisation och förvaltningen av bolagets angelägenheter. Detta innefattar bland annat förlöpande bedöma bolagets och koncernens ekonomiska situation och att tillse att bolagets organisation är utformad så att bokföringen, medelsförvaltningen och bolagets ekonomiska angelägenheter i övrigt kontrolleras på ett betryggande sätt.

Verkställande direktören ska sköta den löpande förvaltningen enligt styrelsens riktlinjer och anvisningar och bland annat vidta de åtgärder som är nödvändiga för att bolagets bokföring ska fullgöras i överensstämmelse med lag och för att medelsförvaltningen ska skötas på ett betryggande sätt.

Revisorns ansvar

Mitt mål beträffande revisionen av förvaltningen, och därmed mitt uttalande om ansvarsfrihet, är att inhämta revisionsbevis för att med en rimlig grad av säkerhet kunna bedöma om någon styrelseledamot eller verkställande direktören i något väsentligt avseende:

- företagit någon åtgärd eller gjort sig skyldig till någon försummelse som kan föranleda ersättningsskyldighet mot bolaget, eller
- på något annat sätt handlat i strid med aktiebolagslagen, årsredovisningslagen eller bolagsordningen.

Mitt mål beträffande revisionen av förslaget till dispositioner av bolagets vinst eller förlust, och därmed mitt uttalande om detta, är att med rimlig grad av säkerhet bedöma om förslaget är förenligt med aktiebolagslagen.

Rimlig säkerhet är en hög grad av säkerhet, men ingen garanti för att en revision som utförs enligt god revisions sed i Sverige alltid kommer att upptäcka åtgärder eller försummelser som kan föranleda ersättningsskyldighet mot bolaget, eller att ett förslag till dispositioner av bolagets vinst eller förlust inte är förenligt med aktiebolagslagen.

Som en del av en revision enligt god revisions sed i Sverige använder jag professionellt omdöme och har en professionellt skeptisk inställning under hela revisionen. Granskningen av förvaltningen och förslaget till dispositioner av bolagets vinst eller förlust grundar sig främst på revisionen av räkenskaperna. Vilka tillkommande granskningsåtgärder som utförs baseras på min professionella bedömning med utgångspunkt i risk och väsentlighet. Det innebär att jag fokuserar granskningen på sådana åtgärder, områden och förhållanden som är väsentliga för verksamheten och där avsteg och överträdelser skulle ha särskild betydelse för bolagets situation. Jag går igenom och prövar fattade beslut, beslutsunderlag, vidtagna åtgärder och andra förhållanden som är relevanta för mitt uttalande om ansvarsfrihet. Som underlag för mitt uttalande om styrelsens förslag till dispositioner beträffande bolagets vinst eller förlust har jag granskat om förslaget är förenligt med aktiebolagslagen.

Göteborg den dag som framgår av min elektroniska underskrift

Åsa Jeanson
Auktoriserad revisor

Detta är ett elektroniskt undertecknat dokument

Elektroniskt undertecknat dokument

Underskrifterna i detta dokument uppfyller kraven för Avancerad Elektronisk Underskrift enligt definitionen i eIDAS (EU:s förordning 910/2014).

Äktheten kan kontrolleras i alla tjänster som kan validera underskrifter som godkänts av Myndigheten för digital förvaltning (DIGG). Använd till exempel valideringstjänsten [Signport](#). För validering med Adobe Acrobat Reader, [läs mer här](#).

Notera, om dokumentet skrivs ut på papper följer de elektroniska underskrifterna inte med och kan därför inte valideras.

Följande personer har genom sin elektroniska underskrift godkänt innehållet i detta dokument samt försäkrat att angivna uppgifter är korrekta.

Underskrift 1

Namn: Åsa Jeanson
Identifieringsmetod: BankId
Datum och tid: 2024-06-28 09:37:06 GMT+02:00
Transaktions-ID: c8d9e89191734cb6b8374d2f527630ef

2024071505920