

Årsredovisning

för

Tegeluddens Invest AB

559162-9489


Räkenskapsåret

2023-01-01 till 2023-12-31

Innehåll	Sida
Förvaltningsberättelse	2
Resultaträkning	3
Balansräkning	4
Tilläggsupplysningar	6
Underskrifter	7

Undertecknad styrelseledamot i Tegeluddens Invest AB intygar, dels att denna kopia av årsredovisningen stämmer överens med originalet, dels att resultaträkningen och balansräkningen har fastställts på årsstämman. Årsstämman den 2024-07-01 beslutade att godkänna styrelsens förslag till hur resultatet ska fördelas.

Stockholm 2024-10-21


Johannes Franzén
Ledamot

Styrelsen för Tegeluddens Invest AB lämnar följande årsredovisning för verksamheten under räkenskapsåret 2023-01-01 till 2023-12-31.

Årsredovisningen är upprättad i svenska kronor, SEK. Bolaget har sitt säte i Stockholm.

Förvaltningsberättelse

Verksamhet

Allmänt om verksamheten

Bolaget skall bedriva bolagsförvaltning, äga och förvalta noterade och onoterade aktier samt idka därmed förenlig verksamhet.

Väsentliga händelser under räkenskapsåret

Inga väsentliga händelser har inträffat under räkenskapsåret.

Flerårsöversikt (Tkr)

	2023	2022	2021	2020
Nettoomsättning	0	0	0	0
Resultat efter finansiella poster	8	8	16	0
Soliditet (%)	11	10	8,8	7,1

Förändring av eget kapital

	Aktiekapital	Balanserat resultat	Årets resultat	Totalt
Belopp vid årets ingång	50 000	10 816	6 340	67 156
Resultatdisposition enligt årsstämma:		6 340	-6 340	0
Årets resultat			6 251	6 251
Belopp vid årets utgång	50 000	17 156	6 251	73 407

Resultatdisposition

Styrelsen föreslår att till förfogande stående vinstmedel (kronor):

Balanserat resultat	17 156
Årets resultat	6 251
	<u>23 407</u>

Styrelsen föreslår att vinstmedel disponeras enligt följande:

Balanseras i ny räkning	23 407
	<u>23 407</u>

Resultatet av företagets verksamhet i övrigt och ställningen vid räkenskapsårets utgång, framgår av efterföljande resultat- och balansräkning med tillhörande tilläggsupplysningar.

2024101709494

Resultaträkning

	Not	2023-01-01 - 2023-12-31	2022-01-01 - 2022-12-31
	1		
Rörelseintäkter			
Nettoomsättning		0	0
Summa rörelseintäkter		0	0
Rörelsekostnader			
Övriga externa kostnader		-987	-990
Summa rörelsekostnader		-987	-990
Rörelseresultat		-987	-990
Finansiella poster			
Övriga ränteintäkter och liknande resultatposter		9 000	8 975
Räntekostnader och liknande resultatposter		-111	0
Summa finansiella poster		8 889	8 975
Resultat efter finansiella poster		7 902	7 985
Resultat före skatt		7 902	7 985
Skatter			
Skatt på årets resultat		-1 651	-1 645
Årets resultat		6 251	6 340

Balansräkning	Not	2023-12-31	2022-12-31
TILLGÅNGAR	1		
Anläggningstillgångar			
<i>Finansiella anläggningstillgångar</i>			
Andelar i koncernföretag	2	378 000	378 000
Fordringar hos koncernföretag	3	50 000	50 000
Andelar i intresseföretag och gemensamt styrda företag	4	25 000	25 000
Andra långfristiga fordringar	5	200 000	200 000
Summa finansiella anläggningstillgångar		653 000	653 000
Summa anläggningstillgångar		653 000	653 000
Omsättningstillgångar			
<i>Kortfristiga fordringar</i>			
Övriga fordringar		13	0
Summa kortfristiga fordringar		13	0
<i>Kassa och bank</i>			
Kassa och bank		51 688	46 918
Summa kassa och bank		51 688	46 918
Summa omsättningstillgångar		51 701	46 918
SUMMA TILLGÅNGAR		704 701	699 918

Balansräkning

Not 2023-12-31 2022-12-31
1

EGET KAPITAL OCH SKULDER

Eget kapital

Bundet eget kapital

Aktiekapital

50 000 50 000

Summa bundet eget kapital

50 000 50 000

Fritt eget kapital

Balanserat resultat

17 156 10 816

Årets resultat

6 251 6 340

Summa fritt eget kapital

23 407 17 156

Summa eget kapital

73 407 67 156

Kortfristiga skulder

Skatteskulder

3 294 4 762

Övriga skulder

628 000 628 000

Summa kortfristiga skulder

631 294 632 762

SUMMA EGET KAPITAL OCH SKULDER

704 701 699 918

Tilläggsupplysningar

Not 1 Redovisningsprinciper

Årsredovisningen upprättad med årsredovisningslagen och bokföringsnämndens allmänna råd (BFNAR 2016:10) om årsredovisning i mindre aktieföretag (K2).

Företagets intäkter från uppdrag till fast pris redovisas enligt huvudregeln.

Nyckeltalsdefinitioner

Nettoomsättning

Rörelsens huvudintäkter, fakturerade kostnader, sidointäkter samt intäktskorrigeringar.

Resultat efter finansiella poster

Resultat efter finansiella intäkter och kostnader, men före extraordinära intäkter och kostnader.

Soliditet (%)

Justerat eget kapital (eget kapital och obeskattade reserver med avdrag för uppskjuten skatt) i procent av balansomslutning.

Not 2 Andelar i koncernföretag

	2023-12-31	2022-12-31
Ingående anskaffningsvärden	378 000	378 000
Utgående anskaffningsvärden	378 000	378 000
Utgående redovisat värde	378 000	378 000

Not 3 Fordringar hos koncernföretag

	2023-12-31	2022-12-31
Ingående anskaffningsvärden	50 000	50 000
Utgående anskaffningsvärden	50 000	50 000
Utgående redovisat värde	50 000	50 000

Not 4 Andelar i intresseföretag och gemensamt styrda företag


	2023-12-31	2022-12-31
Ingående anskaffningsvärden	25 000	25 000
Utgående anskaffningsvärden	25 000	25 000
Utgående redovisat värde	25 000	25 000

Not 5 Andra långfristiga fordringar


	2023-12-31	2022-12-31
Ingående anskaffningsvärden	200 000	200 000
Utgående anskaffningsvärden	200 000	200 000
Utgående redovisat värde	200 000	200 000

Underskrifter

Stockholm 2024-06-26



Johannes Franzén
Ledamot



2024101709498