

Årsredovisning

för

Eribar Konsult AB

556974-8683

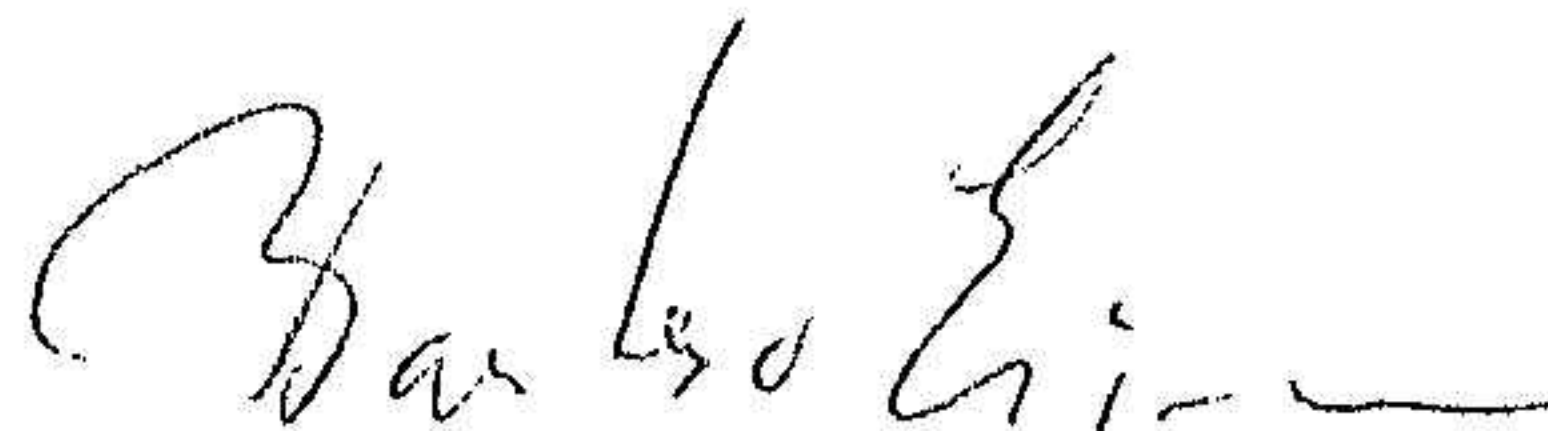
Räkenskapsåret

2023

Fastställelseintyg

Undertecknad styrelseledamot i Eribar Konsult AB intygar, dels att denna kopia av årsredovisningen stämmer överens med originalet, dels att resultaträkningen och balansräkningen i årsredovisningen har fastställts på årsstämma den 17 januari 2024. Årsstämman beslutade att godkänna styrelsens förslag till resultatdisposition.

Stockholm den 17 januari 2024



Barbro Ericsson

Årsredovisning

för

Eribar Konsult AB

556974-8683

Räkenskapsåret

2023

Styrelsen och verkställande direktören för Eribar Konsult AB avger följande årsredovisning för räkenskapsåret 2023.

Årsredovisningen är upprättad i svenska kronor, SEK. Om inte annat särskilt anges, redovisas alla belopp i hela kronor (kr). Uppgifter inom parentes avser föregående år.

Förvaltningsberättelse

Verksamheten

Allmänt om verksamheten

ERIBAR Konsult AB bedriver konsulttjänster inom förändringsprojekt. Tjänsterna omfattar hela kedjan i förändringsarbetet. Däri ingår att identifiera behov, utforma krav, implementera lösningar och processer samt dokumentera resultatet. Det omfattar även stöd vid övergången till förvaltning så att implementerade lösningar och processer kan övertas av verksamheten för att säkerställa effekterna av förändringen.

Företaget har sitt säte i Stockholm.

Flerårsöversikt (Tkr)	2023	2022	2021	2020
Nettoomsättning	47	89	475	753
Resultat efter finansiella poster	-79	-252	-23	88
Soliditet (%)	98	98	96	88

För definitioner av nyckeltal, se Not 1 Redovisningsprinciper.

Nettoomsättningen har minskat med mer än 30% jämfört med föregående år pga nedtrappning av verksamheten.

Förändringar i eget kapital

	Aktie- kapital	Balanserat resultat	Årets resultat	Totalt
Belopp vid årets ingång	50 000	824 133	-252 465	621 668
Disposition enligt beslut av årsstämman:				
Utdelning		-50 000		-50 000
Balanseras i ny räkning		-252 465	252 465	0
Årets resultat			-79 225	-79 225
Belopp vid årets utgång	50 000	521 668	-79 225	492 443

Resultatdisposition

Styrelsen föreslår att till förfogande stående vinstmedel (kronor):

balanserad vinst	521 668
årets förlust	-79 225
	442 443
disponeras så att	
till aktieägare utdelas (150 kronor per aktie)	75 000
i ny räkning överföres	367 443
	442 443

Styrelsen föreslås bemyndigas att besluta om tidpunkt då utdelningen skall betalas.

Styrelsen anser att förslaget är förenligt med försiktighetsregeln i 17 kap. 3 § aktiebolagslagen enligt följande redogörelse: Styrelsens uppfattning är att vinstutdelningen är försvarlig med hänsyn till de krav verksamhetens art, omfattning och risk ställer på storleken på det egna kapitalet, bolagets konsolideringsbehov, likviditet och ställning i övrigt.

Företagets resultat och ställning i övrigt framgår av efterföljande resultat- och balansräkningar med noter.

Resultaträkning

	Not	2023-01-01 -2023-12-31	2022-01-01 -2022-12-31
Rörelseintäkter, lagerförändringar m. m.			
Nettoomsättning		47 179	88 674
Övriga rörelseintäkter		52 000	0
Summa rörelseintäkter, lagerförändringar m.m.		99 179	88 674
Rörelsekostnader			
Övriga externa kostnader		-76 085	-161 555
Personalkostnader	2	-114 423	-208 950
Summa rörelsekostnader		-190 508	-370 505
Rörelseresultat		-91 329	-281 831
Finansiella poster			
Resultat från övriga finansiella anläggningstillgångar		0	25 550
Ränteintäkter och liknande resultatposter		12 135	3 816
Räntekostnader och liknande resultatposter		-31	0
Summa finansiella poster		12 104	29 366
Resultat efter finansiella poster		-79 225	-252 465
Resultat före skatt		-79 225	-252 465
Årets resultat		-79 225	-252 465

Balansräkning

Not

2023-12-31

2022-12-31

TILLGÅNGAR

Anläggningstillgångar

Finansiella anläggningstillgångar

Andra långfristiga värdepappersinnehav

3

0

0

Summa finansiella anläggningstillgångar

0

0

Summa anläggningstillgångar

0

0

Omsättningstillgångar

Kortfristiga fordringar

Övriga fordringar

1 056

7 094

Förutbetalda kostnader och upplupna intäkter

0

6 250

Summa kortfristiga fordringar

1 056

13 344

Kassa och bank

Kassa och bank

499 387

620 009

Summa kassa och bank

499 387

620 009

Summa omsättningstillgångar

500 443

633 353

SUMMA TILLGÅNGAR

500 443

633 353

Balansräkning

Not

2023-12-31

2022-12-31

EGET KAPITAL OCH SKULDER

Eget kapital

Bundet eget kapital

Aktiekapital

50 000

50 000

Summa bundet eget kapital

50 000

50 000

Fritt eget kapital

Balanserat resultat

521 668

824 133

Årets resultat

-79 225

-252 465

Summa fritt eget kapital

442 443

571 668

Summa eget kapital

492 443

621 668

Kortfristiga skulder

Övriga skulder

0

3 685

Upplupna kostnader och förutbetalda intäkter

8 000

8 000

Summa kortfristiga skulder

8 000

11 685

SUMMA EGET KAPITAL OCH SKULDER

500 443

633 353

Noter

Not 1 Redovisningsprinciper

Allmänna upplysningar

Årsredovisningen är upprättad i enlighet med årsredovisningslagen och Bokföringsnämndens allmänna råd (BFNAR 2016:10) om årsredovisning i mindre företag.

Nyckeltalsdefinitioner

Nettoomsättning

Rörelsens huvudintäkter, fakturerade kostnader, sidointäkter samt intäktskorrigeringar.

Resultat efter finansiella poster

Resultat efter finansiella intäkter och kostnader men före bokslutsdispositioner och skatter.

Soliditet (%)

Justerat eget kapital (eget kapital och obeskattade reserver med avdrag för uppskjuten skatt) i procent av balansomslutning.

Not 2 Medelantalet anställda

	2023	2022
Medelantalet anställda	1	1

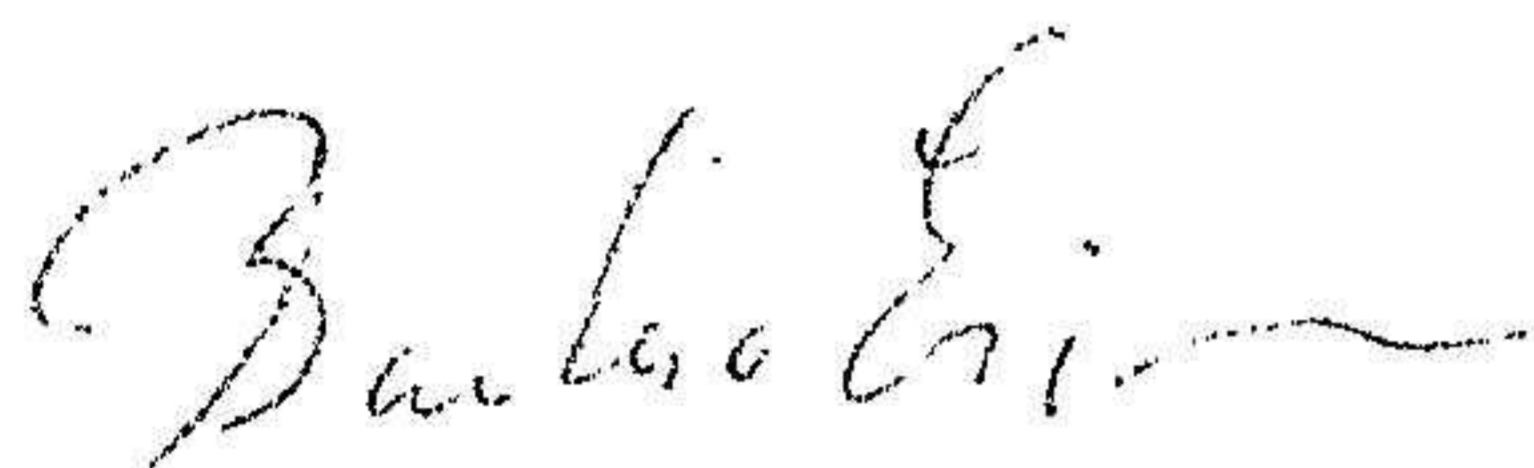
2024030811922

Not 3 Andra långfristiga värdepappersinnehav

	2023-12-31	2022-12-31
Ingående anskaffningsvärden	0	59 750
Försäljningar		-59 750
Utgående ackumulerade anskaffningsvärden	0	0
Utgående redovisat värde	0	0

Resultat- och balansräkningen kommer att föreläggas på årsstämma för fastställelse.


Stockholm den 17 januari 2024



Barbro Ericsson
Verkställande direktör



Ruth Öhrberg Ericsson



Örjan Nilsson