

# Årsredovisning

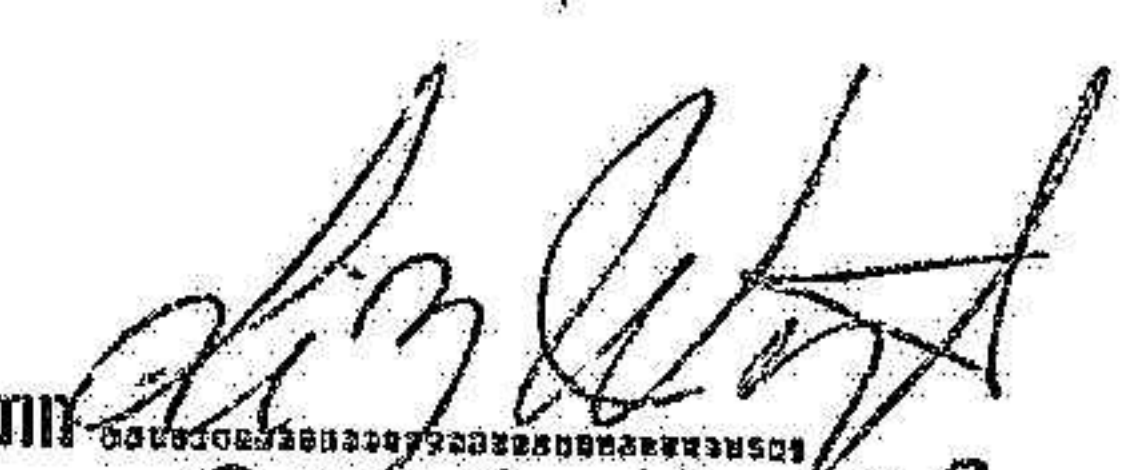
för

## Valja Infodesign AB

556895-8697

Räkenskapsåret

2022 07 01 - 2023 06 30

Namn 

Datum 2023-10-23

Kopian överensstämmer med  
originalet

Styrelsen för Valja Infodesign AB får härmed avge årsredovisning för räkenskapsåret.

## Förvaltningsberättelse

### Verksamheten

#### Allmänt om verksamheten

Bolaget bedriver informationsdesign och företagspresentationer.

#### Väsentliga händelser under och efter räkenskapsåret

Inga väsentliga händelser har inträffat.

Egna aktier: 50

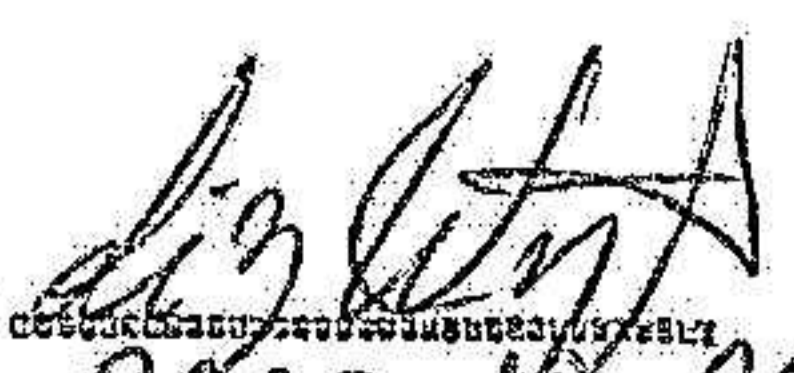
Företagets säte: Södermanlands län, Gnesta kommun

| <b>Flerårsöversikt</b>                   | <b>2022/23</b> | <b>2021/22</b> | <b>2020/21</b> | <b>2019/20</b> |
|--|----------------|----------------|----------------|----------------|
| Nettoomsättning (tkr)                    | 1019           | 932            | 1022           | 834            |
| Resultat efter finansiella poster, (tkr) | 6              | 131            | 123            | 265            |
| Soliditet, (%)                           | 66%            | 74%            | 67%            | 64%            |

Definition av nyckeltal:

Soliditet: Justerat eget kapital/balansomslutning

| <b>Förändringar av eget kapital</b>           | <i>Aktie-</i>  | <i>Balanserat</i> | <i>Årets</i>    | <i>Totalt</i>  |
|---|----------------|-------------------|-----------------|----------------|
| <i>Årets förändring av eget kapital</i>       | <i>kapital</i> | <i>resultat</i>   | <i>resultat</i> |                |
| Belopp vid årets ingång                       | 50 000         | 357 859           | 103 917         | 511 776        |
| <i>Disposition av föregående års resultat</i> |                |                   |                 |                |
| Utdelning                                     |                | -60 000           |                 |                |
| Balanseras i ny räkning                       |                | 103 917           | -103 917        |                |
| Årets resultat                                |                |                   | 2 336           |                |
| <b>Belopp vid årets utgång</b>                | <b>50 000</b>  | <b>401 776</b>    | <b>2 336</b>    | <b>454 112</b> |

Namn   
 Datum 2023-10-23  
 Kopian överensstämmer med  
 originalet

2023102503063


**Förslag till resultatdisposition***Styrelsen föreslår att till förfogande stående medel*

|                     |                |
|---------------------|----------------|
| Balanserat resultat | 401 776        |
| Årets resultat      | 2 336          |
| <i>Totalt</i>       | <u>404 112</u> |

*Disponeras för*

|                                   |                |
|-----------------------------------|----------------|
| Överfört till balanserat resultat | 404 112        |
| <i>Totalt</i>                     | <u>404 112</u> |

Samtliga belopp i årsredovisningen är uttryckta i entals svenska kronor om inte annat anges.

  
Namn  
Datum 2023-10-23  
Kopian överensstämmer med  
originalet

| <b>Resultaträkning</b>                               | <b>Not</b> | <b>2022 07 01<br/>2023 06 30</b> | <b>2021 07 01<br/>2022 06 30</b> |
|--|------------|----------------------------------|----------------------------------|
| <b>Rörelseintäkter, lagerförändring m.m.</b>         |            |                                  |                                  |
| Nettoomsättning                                      |            | 1 019 119                        | 931 837                          |
| Övriga rörelseintäkter                               |            | 7 150                            | 0                                |
| <b>Summa rörelseintäkter, lagerförändringar m.m.</b> |            | <b>1 026 269</b>                 | <b>931 837</b>                   |
| <b>Rörelsekostnader</b>                              |            |                                  |                                  |
| Övriga externa kostnader                             |            | -437 437                         | -275 077                         |
| Personalkostnader                                    | 1          | -584 050                         | -524 053                         |
| <b>Summa rörelsekostnader</b>                        |            | <b>-1 021 487</b>                | <b>-799 130</b>                  |
| <b>Rörelseresultat</b>                               |            | <b>4 782</b>                     | <b>132 707</b>                   |
| <b>Finansiella poster</b>                            |            |                                  |                                  |
| Räntekostnader och liknande resultatposter           |            | -1 912                           | -1 425                           |
| Ränteintäkter och liknande resultatposter            |            | 706                              | 0                                |
| <b>Summa finansiella poster</b>                      |            | <b>-1 206</b>                    | <b>-1 425</b>                    |
| <b>Resultat efter finansiella poster</b>             |            | <b>3 576</b>                     | <b>131 282</b>                   |
| <b>Resultat före skatt</b>                           |            | <b>3 576</b>                     | <b>131 282</b>                   |
| <b>Skatter</b>                                       |            |                                  |                                  |
| Skatt på årets resultat                              |            | -1 240                           | -27 365                          |
| <b>Årets resultat</b>                                |            | <b>2 336</b>                     | <b>103 917</b>                   |

Namn

Datum

Kopian överensstämmer med  
originalet

2023102503065

**Balansräkning**

|  | Not | 2023 06 30     | 2022 06 30     |
|--|-----|----------------|----------------|
| <b>Tillgångar</b>                            |     |                |                |
| <b>Omsättningstillgångar</b>                 |     |                |                |
| <b>Kortfristiga fordringar</b>               |     |                |                |
| Kundfordringar                               |     | 356 950        | 164 850        |
| Övriga fordringar                            |     | 35 085         | 62 071         |
| Förutbetalda kostnader och upplupna intäkter |     | 25 651         | 22 915         |
| <i>Summa kortfristiga fordringar</i>         |     | <i>417 686</i> | <i>249 836</i> |
| <b>Kassa och bank</b>                        |     |                |                |
| Kassa och bank                               |     | 271 407        | 441 624        |
| <i>Summa kassa och bank</i>                  |     | <i>271 407</i> | <i>441 624</i> |
| <i>Summa omsättningstillgångar</i>           |     | <i>689 093</i> | <i>691 460</i> |
| <br>   |     |                |                |
| <i>Summa tillgångar</i>                      |     | <i>689 093</i> | <i>691 460</i> |

Namn

Datum

Kopian överensstämmer med  
originalet

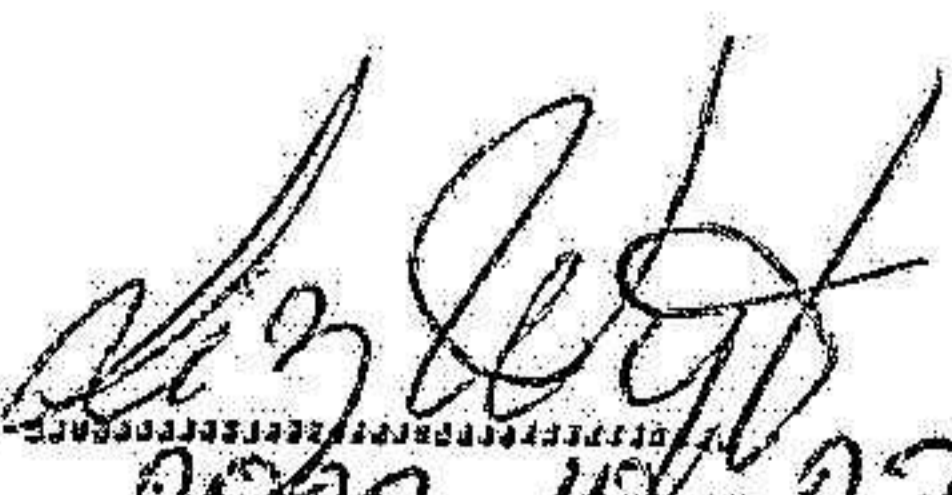
2023-10-23

**Balansräkning**

|  | 2023 06 30            | 2022 06 30            |
|--|-----------------------|-----------------------|
| <b>Eget kapital och skulder</b>              |                       |                       |
| <b>Eget kapital</b>                          |                       |                       |
| <i>Bundet eget kapital</i>                   |                       |                       |
| Aktiekapital                                 | 50 000                | 50 000                |
| <i>Summa bundet eget kapital</i>             | <i>50 000</i>         | <i>50 000</i>         |
| <i>Fritt eget kapital</i>                    |                       |                       |
| Balanserat resultat                          | 401 776               | 357 859               |
| Årets resultat                               | 2 336                 | 103 917               |
| <i>Summa fritt eget kapital</i>              | <i>404 112</i>        | <i>461 776</i>        |
| <b><i>Summa eget kapital</i></b>             | <b><i>454 112</i></b> | <b><i>511 776</i></b> |
| <b>Kortfristiga skulder</b>                  |                       |                       |
| Leverantörsskulder                           | 95 141                | 5 183                 |
| Skatteskulder                                | 28 605                | 53 865                |
| Övriga skulder                               | 95 235                | 104 636               |
| Upplupna kostnader och förutbetalda intäkter | 16 000                | 16 000                |
| <i>Summa kortfristiga skulder</i>            | <i>234 981</i>        | <i>179 684</i>        |
| <b><i>Summa eget kapital och skulder</i></b> | <b><i>689 093</i></b> | <b><i>691 460</i></b> |

Namn

Datum

Kopian överensstämmer med  
originalet
  
 2023-11-23

**NOTER****ALLMÄNNA UPPLYSNINGAR****Redovisnings- och värderingsprinciper**

Bolaget tillämpar årsredovisningslagen samt de redovisningsprinciper som följer av BRNAR 2016:10, årsredovisning i mindre företag.

**Nyckeltalsdefinitioner**

Nettoomsättning

Rörelsens huvudintäkter, fakturerade kostnader, sidointäkter samt intäktskorrigeringar.

Resultat efter finansiella poster

*Resultat efter finansiella intäkter och kostnader, men före skatter.*

Soliditet (%)

Justerat eget kapital (eget kapital och obeskattade reserver med avdrag för uppskjuten skatt) i procent av balansomslutning.


**Not 1 Medelanställda anställda**

|                        | <b>2022 07 01</b> | <b>2021 07 01</b> |
|------------------------|-------------------|-------------------|
|                        | <b>2023 06 30</b> | <b>2022 06 30</b> |
| Medelantalet anställda | <u>1</u>          | <u>1</u>          |

**Bokslutsrapport**

För denna årsredovisning har en bokslutsrapport upprättats av:

Liz Wijk, Lansredovisning AB, med organisationsnummer: 556489-4342.

Namn   
Datum 2023-10-23  
Kopian överensstämmer med  
originalen

2023102503068

Resultat- och balansräkningen kommer att föreläggas på årsstämma för fastställelse.

Gnesta 2023 09 29



Carina Sandahl Sør-Knudsen

### Fastställelseintyg

Undertecknad styrelseledamot i Valja Indodesign AB intygar, dels att denna kopia av årsredovisningen stämmer överens med originalet, dels att resultaträkningen och balansräkningen har fastställts på årsstämma 2023 10 05. Årsstämman beslutade att godkänna styrelsens förslag till hur vinsten ska fördelas.

Gnesta 2023 10 05



Carina Sandahl Sør-Knudsen