

Årsredovisning

och

Koncernredovisning

för

Up There, Everywhere International AB

556882-5730

Räkenskapsåret

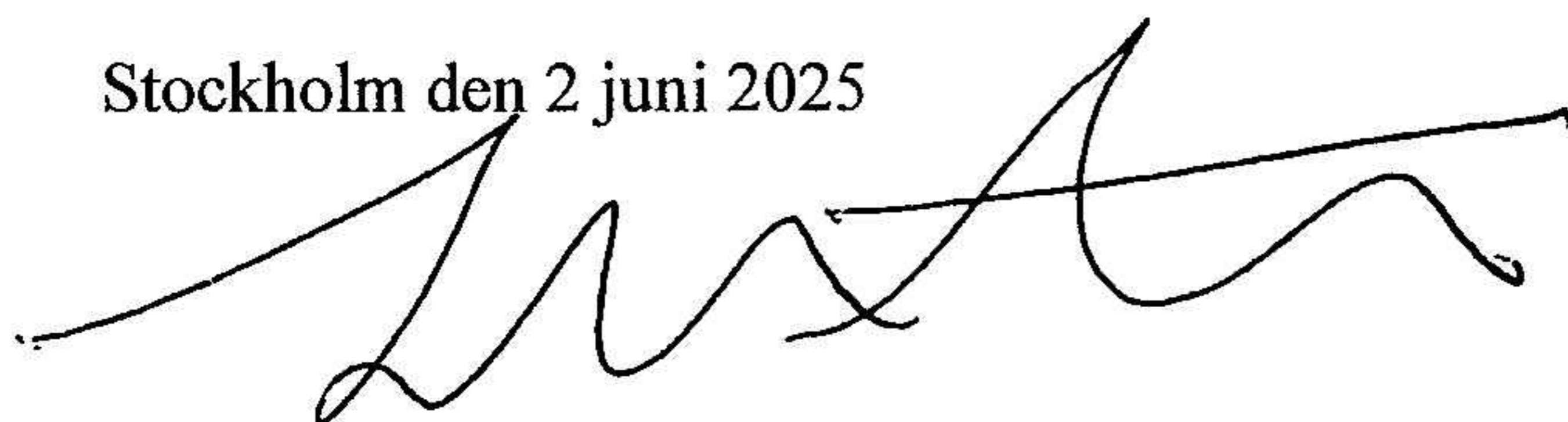
2024

Fastställelseintyg

Undertecknad styrelseledamot i UP There, Everywhere International AB intygar att resultaträkningen och balansräkningen i årsredovisningen för moderbolaget samt koncernresultaträkningen och koncernbalansräkningen har fastställts på årsstämma den 2 juni 2025. Årsstämman beslutade att godkänna styrelsens förslag till resultatdisposition.

Jag intygar också att innehållet i årsredovisningen och revisionsberättelsen stämmer överens med originalen.

Stockholm den 2 juni 2025



Julian Seymour Stubbs

Årsredovisning

och

Koncernredovisning

för

Up There, Everywhere International AB

556882-5730

Räkenskapsåret

2024

Styrelsen och verkställande direktören för Up There, Everywhere International AB avger följande årsredovisning och koncernredovisning för räkenskapsåret 2024.

Årsredovisningen är upprättad i svenska kronor, SEK. Om inte annat särskilt anges, redovisas alla belopp i hela kronor (kr).

Uppgifter inom parentes avser föregående år.

Förvaltningsberättelse

Allmänt om verksamheten

Bolaget är en global molnbaserad annonsbyrå som erbjuder tjänster inom marknadsanalys, varumärkesstrategier och digital marknadsföring. Bolagets kunder är regionala eller internationella företag inom flertalet branscher.

Moderbolaget har sitt säte i Stockholm men dess medlemmar och kunder är globalt baserade med tonvikt på Schweiz, Sverige, EU, Storbritannien och USA. Bolagets framtidsplaner innefattar fortsatt global expansion såväl i fråga om kunder, förvärv och medlemmar.

Väsentliga händelser under räkenskapsåret

Under verksamhetsåret 2024 har bolaget sett en fortsatt stark nykundstillväxt samt stärkta relationer med befintliga kunder.

Det under 2019 förvärvade dotterbolaget, The Digital Parent Company Ltd samt det under 2023 förvärvade dotterbolaget SWC Partnership har utvecklats väl under året.

Förvärvet av SWC innehåller villkorade skyldigheter till tilläggsköpeskillning för verksamhetsåren 2023-2025. Skyldigheten villkoras av årlig vinstnivå i SWC och har ett tak för skyldigheten. Tilläggsköpeskillningar betalas i en kombination av kontant ersättning och aktier i Up There, Everywhere International AB.

Under 2024 har bolaget fullföljt betalningen av den andra tilläggsköpeskillningen enligt avtalet.

Väsentliga händelser efter räkenskapsårets slut

Inga väsentliga händelser har inträffat efter räkenskapsårets utgång.

Förväntad framtida utveckling samt väsentliga risker och osäkerhetsfaktorer

Under verksamhetsårets första månader 2025 har bolaget en fortsatt nykundstillväxt och tillströmningen av kunder väntas fortsätta under året. Detta innebär en förbättrad riskexponering i kundportföljen, vilket stärker bolagets marknadsposition.

Det under 2019 förvärvade dotterbolaget, The Digital Parent Company Limited, samt det under 2023 förvärvade dotterbolaget, SWC Partnership Limited förväntas fortsätta att utvecklas väl under 2025 och stärka koncernens intäkter och lönsamhet.

Utländska dotterbolag

Förvärvet av The Digital Parent Company Limited (DPC) i Storbritannien, genomfört den 14 oktober 2019, har konsoliderats från och med verksamhetsåret 2020.

Förvärvet av SWC Partnership Limited (SWC) i Storbritannien, genomfört den 23 februari 2023, har konsoliderats från och med verksamhetsåret 2023.

Dotterbolagen är en strategiskt viktig del av koncernen och har bidragit till ökningen av bolagets koncernintäkt och diversifierat verksamheten.

Hållbarhetsupplysningar

Up There, Everywhere International AB bedriver ett målmedvetet och integrerat hållbarhetsarbete som omfattar miljömässiga, sociala och etiska dimensioner. Vår affärsmodell, som bygger på distansarbete och digital samverkan, minskar koldioxidutsläpp och resursanvändning, samtidigt som den främjar flexibilitet, inkludering och globalt samarbete.

Bolaget är certifierat med Ecovadis Silver Rating, vilket speglar vårt systematiska arbete med att säkerställa hög standard inom miljöansvar, arbetsvillkor, affärsetik och hållbara inköp. Genom våra affärsdivisioner UP FOR GOOD, UP FOR LIFE, UP FOR REAL och vårt initiativ FUSE engagerar vi oss i projekt som stärker samhällsnytta, innovation och mänsklig utveckling. Vi bidrar därmed konkret till flera av FN:s globala mål för hållbar utveckling, inklusive mål 5: Jämställdhet, genom att främja kvinnors deltagande i teknik- och kommunikationsbranschen; mål 7: Hållbar energi, genom digitala och molnbaserade arbetssätt som minskar energibehov och resor; samt mål 8: Anständiga arbetsvillkor, genom krav på rättvisa villkor i leverantörskedjan och genom att uppmuntra balans mellan arbete och privatliv.

Vi arbetar även aktivt med mål 12: Ansvarsfull konsumtion och produktion, genom att prioritera återvunna och digitala lösningar före tryckt material; samt med mål 13: Bekämpa klimatförändringarna, genom vårt samarbete med Evertreen för certifierad klimatkompensation via trädplantering. Vidare stödjer vi mål 15: Ekosystem och biologisk mångfald genom projekt för bevarande av vattenresurser och naturmiljöer. Vår tydliga antikorrupsionspolicy, fokus på dataskydd och respekt för mänskliga rättigheter främjar mål 16: Fredliga och inkluderande samhällen, medan det internationella medlemsengagemanget i samhällsnyttiga initiativ inom UP FOR GOOD och FUSE bidrar till mål 17: Genomförande och globala partnerskap.

Vårt interna hållbarhetsarbete är starkt förankrat i vår företagskultur. Våra medlemmar bidrar årligen till UP:s utveckling genom pro bono-arbete, kunskapsdelning eller hållbarhetsdrivna initiativ. Medlemmar uppmuntras också att ta en aktiv roll i hållbarhetsarbete och utveckling av nya arbetssätt.

Vår hållbara upphandlingspolicy ställer tydliga krav på leverantörer vad gäller cirkulära lösningar, rättvisa arbetsvillkor och etiskt ansvarstagande. Policyn genomsyrar alla större inköp och granskas regelbundet i linje med våra ambitioner att minimera affärsrisker och maximera långsiktigt värde för både företag, samhälle och miljö.

Hållbarhetsfrågor är en del av vår identitet. Genom struktur, engagemang och samverkan strävar vi efter att vara en relevant, ansvarstagande och framtidsorienterad aktör i vår bransch.

Ägarförhållanden

Namn	Antal aktier	Antal röster
Eric Dowell	19 400	19 400
Dowell-Stubbs Group AB (Julian Stubbs)	16 200	16 200
DS2-Communications AB AB (Julian Stubbs)	4 100	4 100

Flerårsöversikt (Tkr)

Koncernen	2024	2023	2022	2021
Nettoomsättning	122 793	90 008	92 233	117 518
Justerat resultat före avskrivningar	9 302	4 955	7 535	11 930
Soliditet (%)	42,0	41,0	42,6	28,7
Moderbolaget	2024	2023	2022	2021
Nettoomsättning	84 885	61 253	82 575	110 006
Resultat före avskrivningar	3 308	-3 052	5 742	9 741
Soliditet (%)	55,0	54,0	47,0	28,3

Förändringar i eget kapital

Koncernen	Aktie- kapital	Ej registrerat aktiekapital	Överkurs- fond	Annat eget kapital inkl. årets resultat	Totalt
Belopp vid årets ingång	52 794	591	6 390 652	16 292 889	22 736 926
Disposition enligt beslut av årsstämman:					
Utdelning				-2 989 561	-2 989 561
Omräkningsdifferens				727 425	727 425
Nyemission	1 035	-591	1 431 770		1 432 214
Årets resultat				202 308	202 308
Belopp vid årets utgång	53 829	0	7 822 422	14 233 061	22 109 312

Moderbolaget	Aktie- kapital	Ej registrerat aktiekapital	Överkurs- fond	Balanserat resultat	Årets resultat	Totalt
Belopp vid årets ingång	52 794	591	6 390 652	13 643 675	7 696 013	27 783 725
Disposition enligt beslut av årsstämman:						
Utdelning				-2 989 561		-2 989 561
Balanseras i ny räkning				7 696 013	-7 696 013	0
Nyemission	1 035	-591	1 431 770			1 432 214
Årets resultat					11 144 696	11 144 696
Belopp vid årets utgång	53 829	0	7 822 422	18 350 127	11 144 696	37 371 074

Förslag till vinstdisposition

Styrelsen föreslår att till förfogande stående vinstmedel (kronor):

fri överkursfond	7 822 422
balanserad vinst	18 350 127
årets vinst	11 144 696
	37 317 245

disponeras så att
i ny räkning överföres

37 317 245
37 317 245

Koncernens och moderbolagets resultat och ställning i övrigt framgår av efterföljande resultat- och balansräkningar samt kassaflödesanalyser med noter.

Koncernens Resultaträkning

	Not	2024-01-01 -2024-12-31	2023-01-01 -2023-12-31
Nettoomsättning	2	122 793 148	90 008 307
Övriga rörelseintäkter		576 966	-54 923
		123 370 114	89 953 384
Rörelsens kostnader			
Handelsvaror		-77 641 159	-53 778 322
Övriga externa kostnader	3, 18	-25 001 854	-19 436 158
Personalkostnader	4	-14 389 590	-11 395 153
Avskrivningar och nedskrivningar av materiella och immateriella anläggningstillgångar		-4 373 936	-4 215 373
Övriga rörelsekostnader		0	-388 618
		-121 406 539	-89 213 624
Rörelseresultat		1 963 575	739 760
Resultat från finansiella poster			
Övriga ränteintäkter och liknande resultatposter		362 808	400 689
Räntekostnader och liknande resultatposter		-2 507	-31 213
		360 301	369 476
Resultat efter finansiella poster		2 323 876	1 109 236
Resultat före skatt		2 323 876	1 109 237
Skatt på årets resultat	5	-1 939 496	-1 233 196
Uppskjuten skatt		-182 072	0
Årets resultat		202 308	-123 960

20250623220555

Koncernens Balansräkning

Not 2024-12-31 2023-12-31

TILLGÅNGAR

Anläggningstillgångar

Immateriella anläggningstillgångar

Balanserade utgifter för utvecklingsarbeten och liknande arbeten

Goodwill

6	318 325	159 937
7	9 630 080	13 799 113
	9 948 405	13 959 050

Materiella anläggningstillgångar

Inventarier, verktyg och installationer

Övriga materiella anläggningstillgångar

8	93 828	131 802
9	86 811	86 811
	180 639	218 613

Finansiella anläggningstillgångar

Andra långfristiga värdepappersinnehav

Andra långfristiga fordringar

10	167 470	167 470
11	202 070	19 390
	369 540	186 860

Summa anläggningstillgångar

10 498 584 14 364 523

Omsättningstillgångar

Kortfristiga fordringar

Kundfordringar

Övriga fordringar

Upparbetad ej fakturerad intäkt

Förutbetalda kostnader och upplupna intäkter

	26 728 073	14 200 681
	572 810	1 223 933
	1 605 566	1 460 200
12	4 977 473	1 942 225
	33 883 922	18 827 039

Kassa och bank

Summa omsättningstillgångar

31 834 704 22 204 023
65 718 626 41 031 062

SUMMA TILLGÅNGAR

76 217 210 55 395 585

Koncernens Balansräkning

Not 2024-12-31 2023-12-31

EGET KAPITAL OCH SKULDER

Eget kapital

Eget kapital hänförligt till moderföretagets aktieägare

Aktiekapital

53 829

53 385

Reserver

7 822 422

6 390 652

Annat eget kapital inklusive årets resultat

14 233 061

16 292 889

Eget kapital hänförligt till moderföretagets aktieägare

22 109 312

22 736 926

Summa eget kapital

22 109 312

22 736 926

Avsättningar

Avsättningar för uppskjuten skatt

533 288

351 216

533 288

351 216

Långfristiga skulder

Övriga skulder

13

0

2 717 974

0

2 717 974

Kortfristiga skulder

Fakturerat men ej upparbetat

20 042 550

6 013 280

Leverantörsskulder

5 677 931

6 548 743

Skulder till intresseföretag och gemensamt styrda
företag

2 890 165

3 623 987

Aktuella skatteskulder

814 020

1 118 977

Övriga skulder

6 210 269

1 151 496

Upplupna kostnader och förutbetalda intäkter

14

17 939 675

11 132 986

53 574 610

29 589 469

SUMMA EGET KAPITAL OCH SKULDER

76 217 210

55 395 585

Koncernens

Not

2024-01-01
-2024-12-31

2023-01-01
-2023-12-31

Kassaflödesanalys

Den löpande verksamheten

Resultat efter finansiella poster	2 323 876	1 109 236
Justeringar för poster som inte ingår i kassaflödet m.m	7 338 695	4 658 914
Betald skatt	-2 244 453	-2 454 988

Kassaflöde från den löpande verksamheten före förändringar av rörelsekapital

7 418 118 3 313 162

Kassaflöde från förändringar i rörelsekapital

Förändring kundfordringar	-12 527 392	-3 416 427
Förändring av kortfristiga fordringar	-2 529 491	2 519 643
Förändring leverantörsskulder	-870 812	3 679 671
Förändring av kortfristiga skulder	24 602 975	-4 197 670

Kassaflöde från den löpande verksamheten

16 093 398 1 898 380

Investeringsverksamheten

Investeringar i immateriella anläggningstillgångar	-284 771	-92 256
Investeringar i materiella anläggningstillgångar	-354 270	-2 800
Investeringar i finansiella anläggningstillgångar	-3 527 228	-5 679 219
Kassaflöde från investeringsverksamheten	-4 166 269	-5 774 276

Finansieringsverksamheten

Utbetald utdelning	-2 989 560	0
Förändring kortfristiga placeringar	0	76 839
Kassaflöde från finansieringsverksamheten	-2 989 560	76 839

Årets kassaflöde

8 937 569 -3 799 057

Likvida medel vid årets början

Likvida medel vid årets början 22 204 023 26 446 621

Kursdifferens i likvida medel

Kursdifferens i likvida medel 693 112 -443 541

Likvida medel vid årets slut

31 834 704 22 204 023

2025062320558

**Moderbolagets
Resultaträkning**

	Not	2024-01-01 -2024-12-31	2023-01-01 -2023-12-31
Rörelsens intäkter			
Nettoomsättning	2	84 884 966	61 253 262
Övriga rörelseintäkter		802 895	4 000
		85 687 861	61 257 262
Rörelsens kostnader			
Handelsvaror		-69 817 003	-51 034 282
Övriga externa kostnader	3	-12 562 091	-13 275 327
Personalkostnader	4	0	0
Avskrivningar och nedskrivningar av materiella och immateriella anläggningstillgångar		-124 013	-127 434
		-82 503 107	-64 437 043
Rörelseresultat	15	3 184 754	-3 179 781
Resultat från finansiella poster			
Resultat från andelar i koncernföretag	16	9 120 244	7 411 751
Övriga ränteintäkter och liknande resultatposter		270 502	318 845
Räntekostnader och liknande resultatposter		-744	-18 327
		9 390 002	7 712 269
Resultat efter finansiella poster		12 574 756	4 532 488
Bokslutsdispositioner	17	-883 845	3 285 248
Resultat före skatt		11 690 911	7 817 736
Skatt på årets resultat	5	-546 215	-121 723
Årets resultat		11 144 696	7 696 013

2025062320559

Moderbolagets Balansräkning

Not 2024-12-31 2023-12-31

TILLGÅNGAR

Anläggningstillgångar

Immateriella anläggningstillgångar

Balanserade utgifter för utvecklingsarbeten och liknande arbeten

6	330 692	159 937
	330 692	159 937

Materiella anläggningstillgångar

Inventarier, verktyg och installationer

8	0	9 998
---	---	-------

Övriga materiella anläggningstillgångar

9	86 811	86 811
	86 811	96 809

Finansiella anläggningstillgångar

Andelar i koncernföretag

19, 20	33 062 482	30 097 723
--------	------------	------------

Andra långfristiga värdepappersinnehav

10	167 470	167 470
----	---------	---------

Andra långfristiga fordringar

11	118 985	19 390
	33 348 937	30 284 583

Summa anläggningstillgångar

	33 766 440	30 541 329
--	-------------------	-------------------

Omsättningstillgångar

Kortfristiga fordringar

Kundfordringar

	13 547 099	11 363 370
--	------------	------------

Aktuella skattefordringar

	1 007 721	956 712
--	-----------	---------

Övriga fordringar

	572 810	1 147 324
--	---------	-----------

Upparbetad men ej fakturerad intäkt

	1 485 082	1 242 241
--	-----------	-----------

Förutbetalda kostnader och upplupna intäkter

12	4 705 478	1 942 226
	21 318 190	16 651 873

Kassa och bank

	17 566 311	7 706 707
--	------------	-----------

Summa omsättningstillgångar

	38 884 501	24 358 580
--	-------------------	-------------------

SUMMA TILLGÅNGAR

	72 650 941	54 899 909
--	-------------------	-------------------

Moderbolagets Balansräkning

Not 2024-12-31 2023-12-31

EGET KAPITAL OCH SKULDER

Eget kapital	21, 22		
<i>Bundet eget kapital</i>			
Aktiekapital		53 829	52 794
Ej registrerat aktiekapital		0	591
		53 829	53 385
 <i>Fritt eget kapital</i>			
Fri överkursfond		7 822 422	6 390 652
Balanserad vinst eller förlust		18 350 127	13 643 674
Årets resultat		11 144 696	7 696 013
		37 317 245	27 730 339
Summa eget kapital		37 371 074	27 783 724
 Obeskattade reserver	23		
Periodiseringsfonder & obeskattade reserver		2 588 779	1 704 934
Summa periodiseringsfonder & obeskattade reserver		2 588 779	1 704 934
 Långfristiga skulder			
Övriga skulder	13	0	2 717 974
Summa långfristiga skulder		0	2 717 974
 Kortfristiga skulder			
Fakturerat men ej upparbetat		11 417 714	5 636 386
Leverantörsskulder		3 402 508	3 833 168
Leverantörsskulder till koncernföretag		977 734	463 241
Leverantörsskulder till intresseföretag		1 364 827	310 135
Leverantörsskulder till övriga aktieägare		1 525 338	1 147 187
Övriga skulder		4 713 303	3 959 613
Upplupna kostnader och förutbetalda intäkter	14	9 289 664	7 343 547
Summa kortfristiga skulder		32 691 088	22 693 277
 SUMMA EGET KAPITAL OCH SKULDER		72 650 941	54 899 909

Moderbolagets Kassaflödesanalys

Not	2024-01-01 -2024-12-31	2023-01-01 -2023-12-31
Den löpande verksamheten		
Resultat efter finansiella poster	12 574 756	4 532 488
Justeringar för poster som inte ingår i kassaflödet	124 013	529 139
Betald skatt	-597 224	-2 896 022
Kassaflöde från den löpande verksamheten före förändring av rörelsekapital	12 101 545	2 165 605
Kassaflöde från förändring av rörelsekapitalet		
Förändring av kundfordringar	-2 183 729	-2 868 145
Förändring av kortfristiga fordringar	-2 482 589	709 682
Förändring av leverantörsskulder	1 516 674	944 443
Förändring av kortfristiga skulder	6 772 270	-3 212 555
Kassaflöde från den löpande verksamheten	15 724 171	-2 260 970
Investeringsverksamheten		
Investeringar i immateriella anläggningstillgångar	-284 771	-92 256
Investeringar i materiella anläggningstillgångar	0	-2 800
Investeringar i finansiella anläggningstillgångar	-3 444 143	-11 692 256
Kassaflöde från investeringsverksamheten	-3 728 914	-11 787 312
Finansieringsverksamheten		
Utbetald utdelning	-2 989 560	0
Kassaflöde från finansieringsverksamheten	-2 989 560	0
Årets kassaflöde	9 005 697	-14 048 282
Likvida medel vid årets början		
Likvida medel vid årets början	7 706 708	22 156 695
Kursdifferens i likvida medel		
Kursdifferens i likvida medel	853 905	-401 705
Likvida medel vid årets slut	17 566 310	7 706 708

Noter

Not 1 Redovisnings- och värderingsprinciper

Allmänna upplysningar

Årsredovisningen och koncernredovisningen är upprättad i enlighet med årsredovisningslagen och BFNAR 2012:1 Årsredovisning och koncernredovisning (K3).

Redovisningsprinciperna är oförändrade jämfört med föregående år.

Intäktsredovisning

Intäkter har tagits upp till verkligt värde av vad som erhållits eller kommer att erhållas och redovisas i den omfattning det är sannolikt att de ekonomiska fördelarna kommer att tillgodogöras bolaget och intäkterna kan beräknas på ett tillförlitligt sätt.

Pågående entreprenadarbeten och liknande

Inkomster från uppdrag på löpande räkning redovisas som intäkt i takt med att arbetet utförs och material levereras eller förbrukas innebärande att vinsten från uppdragen avräknas successivt.

Om det inte är sannolikt att betalning kommer att erhållas för belopp som redan har redovisats som intäkt redovisas det belopp som sannolikt inte kommer att erhållas som en kostnad.

I balansräkningen jämförs redovisade intäkter med de belopp som fakturerats beställaren under samma period. Om de fakturerade beloppen överstiger den redovisade intäkten utgör mellanskillnaden en skuld, vilken redovisas som fakturerad men ej upparbetad intäkt. Om intäkten överstiger de fakturerade beloppen utgör mellanskillnaden en fordran vilken redovisas som upparbetad men ej fakturerad intäkt.

Inkomster från uppdrag till fast pris redovisas som intäkt enligt uppdragens respektive färdigställandegrad, så kallad successiv vinstavräkning. Färdigställandegraden fastställs huvudsakligen genom att jämföra nedlagda uppdragsutgifter med totala uppdragsutgifter.

När utfallet kan beräknas på ett tillförlitligt sätt redovisas uppdragsinkomsten och hänförliga uppdragsutgifter i resultaträkningen med utgångspunkt från färdigställandegraden av aktiviteterna på balansdagen.

Om det ekonomiska utfallet av ett uppdrag inte kan beräknas på ett tillförlitligt sätt redovisas en intäkt endast med ett belopp som motsvarar de uppkomna uppdragsutgifter som sannolikt kommer att ersättas av beställaren. Om det är sannolikt att de totala uppdragsutgifterna kommer att överstiga den totala uppdragsinkomsten från ett uppdrag redovisas den befärdade förlusten som en kostnad omgående i resultaträkningen.

I balansräkningen jämförs redovisade intäkter med de belopp som fakturerats beställaren under samma period. Om de fakturerade beloppen överstiger den redovisade intäkten utgör mellanskillnaden en skuld, vilken redovisas som fakturerad men ej upparbetad intäkt. Om intäkten överstiger de fakturerade beloppen utgör mellanskillnaden en fordran vilken redovisas som upparbetad men ej fakturerad intäkt.

Koncernredovisning

Konsolideringsmetod

Koncernredovisningen har upprättats enligt förvärvsmetoden. Detta innebär att förvärvade verksamheters

identifierbara tillgångar och skulder redovisas till marknadsvärde enligt upprättad förvärvsanalys. Överstiger verksamhetens anskaffningsvärde det beräknade marknadsvärdet av de förväntade nettotillgångarna enligt förvärvsanalysen redovisas skillnaden som goodwill.

Dotterföretag

Koncernredovisningen omfattar, förutom moderföretaget, samtliga företag i vilka moderföretaget direkt eller indirekt har mer än 50 % av röstetalet eller på annat sätt innehar det bestämmande inflytandet och därmed har en rätt att utforma företagets finansiella och operativa strategier i syfte att erhålla ekonomiska fördelar.

Transaktioner mellan koncernföretag

Koncerninterna fordringar och skulder samt transaktioner mellan koncernföretag liksom orealiserade vinster elimineras i sin helhet. Orealiserade förluster elimineras också såvida inte transaktionen motsvarar ett nedskrivningsbehov.

Förändring av internvinst under räkenskapsåret har elimineras i koncernresultaträkningen.

Omräkning av utländska dotterföretag

Utländska dotterföretags bokslut har omräknats enligt dagskursmetoden. Samtliga poster i balansräkningen har omräknas till balansdagskurs. Alla poster i resultaträkningen har omräknats till genomsnittskurs under räkenskapsåret. Differenser som uppkommer redovisas direkt i eget kapital.

Anläggningstillgångar

Immateriella och materiella anläggningstillgångar redovisas till anskaffningsvärde minskat med ackumulerade avskrivningar enligt plan och eventuella nedskrivningar.

Avskrivning sker linjärt över den förväntade nyttjandeperioden med hänsyn till väsentligt restvärde. Följande avskrivningsprocent tillämpas:

Programvaror	5år
Goodwill	5år
Inventarier & verktyg	5år

Finansiella instrument

Finansiella instrument värderas utifrån anskaffningsvärdet. Instrumentet redovisas i balansräkningen när bolaget blir part i instrumentets avtalsmässiga villkor. Finansiella tillgångar tas bort från balansräkningen när rätten att erhålla kassaflöden från instrumentet har löpt ut eller överförts och bolaget har överfört i stort sett alla risker och förmåner som är förknippade med äganderätten. Finansiella skulder tas bort från balansräkningen när förpliktelseerna har reglerats eller på annat sätt upphört.

Andelar i dotterföretag

Andelar i dotterföretag redovisas till anskaffningsvärde efter avdrag för eventuella nedskrivningar. I anskaffningsvärdet ingår köpeskillingen som erlagts för aktierna samt förvärvskostnader. Eventuella kapitaltillskott läggs till anskaffningsvärdet när de uppkommer.

Andra långfristiga värdepappersinnehav

Placeringar i värdepapper som är anskaffade med avsikt att innehas långsiktigt har redovisats till sina anskaffningsvärden. Varje balansdag görs bedömning om eventuellt nedskrivningsbehov.

Kundfordringar/kortfristiga fordringar

Kundfordringar och kortfristiga fordringar redovisas som omsättningstillgångar till det belopp som förväntas bli inbetalt efter avdrag för individuellt bedömda osäkra fordringar.

Låneskulder och leverantörsskulder

Låneskulder och leverantörsskulder redovisas initialt till anskaffningsvärde efter avdrag för transaktionskostnader. Skiljer sig det redovisade beloppet från det belopp som ska återbetalas vid förfallotidpunkten periodiseras mellanskillnaden som räntekostnad över lånets löptid med hjälp av instrumentets effektivränta. Härigenom överensstämmer vid förfallotidpunkten det redovisade beloppet och det belopp som ska återbetalas.

Kvittning av finansiell fordran och finansiell skuld

En finansiell tillgång och en finansiell skuld kvittas och redovisas med ett nettobelopp i balansräkningen endast då legal kvittningsrätt föreligger samt då en reglering med ett nettobelopp avses ske eller då en samtida avyttring av tillgången och reglering av skulden avses ske.

Nedskrivningsprövning av finansiella anläggningstillgångar

Vid varje balansdag bedöms om det finns indikationer på nedskrivningsbehov av någon av de finansiella anläggningstillgångarna. Nedskrivning sker om värdenedgången bedöms vara bestående och prövas individuellt.

Leasingavtal

Moderföretaget redovisar samtliga leasingavtal, såväl finansiella som operationella, som operationella leasingavtal. Operationella leasingavtal redovisas som en kostnad linjärt över leasingperioden.

Inga väsentliga finansiella leasingavtal har identifierats i koncernen. Således hanteras samtliga leasingavtal i koncernen som operationella.

Inkomstskatter

Total skatt utgörs av aktuell skatt och uppskjuten skatt. Skatter redovisas i resultaträkningen, utom då underliggande transaktion redovisas direkt mot eget kapital varvid tillhörande skatteeffekter redovisas i eget kapital.

Aktuell skatt

Aktuell skatt avser inkomstskatt för innevarande räkenskapsår samt den del av tidigare räkenskapsårs inkomstskatt som ännu inte redovisats. Aktuell skatt beräknas utifrån den skattesats som gäller per balansdagen.

Uppskjuten skatt

Uppskjuten skatt är inkomstskatt som avser framtida räkenskapsår till följd av tidigare händelser. Redovisning sker enligt balansräkningsmetoden. Enligt denna metod redovisas uppskjutna skatteskulder och uppskjutna skattefordringar på temporära skillnader som uppstår mellan bokförda respektive skattemässiga värden för tillgångar och skulder samt för övriga skattemässiga avdrag eller underskott.

Uppskjutna skattefordringar netto redovisas mot uppskjutna skatteskulder endast om de kan betalas med ett nettobelopp. Uppskjuten skatt beräknas utifrån gällande skattesats på balansdagen. Effekter av förändringar i gällande skattesatser resultatförs i den period förändringen lagstadsats. Uppskjuten

skattefordran redovisas som finansiell anläggningstillgång och uppskjuten skatteskuld som avsättning.

Uppskjuten skattefordran avseende underskottsavdrag eller andra framtida skattemässiga avdrag redovisas i den omfattning det är sannolikt att avdragen kan avräknas mot framtida skattemässiga överskott.

På grund av sambandet mellan redovisning och beskattning särredovisas inte den uppskjutna skatteskulden som är hänförlig till obeskattade reserver.

Ersättningar till anställda

Ersättningar till anställda avser alla former av ersättningar som företaget lämnar till de anställda. Kortfristiga ersättningar utgörs av bland annat löner, betald semester, betald frånvaro, bonus och ersättning efter avslutad anställning (pension). Kortfristiga ersättningar redovisas som kostnad och en skuld då det finns en legal eller informell förpliktelse att betala ut en ersättning till följd av en tidigare händelse och en tillförlitlig uppskattning av beloppet kan göras.

Kassaflödesanalys

Kassaflödesanalysen upprättas enligt indirekt metod. Det redovisade kassaflödet omfattar endast transaktioner som medfört in- eller utbetalningar.

Som likvida medel klassificerar företaget, förutom kassamedel, disponibla tillgodohavanden hos banker och andra kreditinstitut samt kortfristiga likvida placeringar som är noterade på en marknadsplats och har en kortare löptid än tre månader från anskaffningstidpunkten. Förändringar i spärrade medel redovisas i investeringsverksamheten.

Nyckeltalsdefinitioner

Nettoomsättning

Rörelsens huvudintäkter, fakturerade kostnader, sidointäkter samt intäktskorrigeringar.

Soliditet (%)

Justerat eget kapital (eget kapital och obeskattade reserver med avdrag för uppskjuten skatt) i procent av balansomslutning.

Uppskattningar och bedömningar

Upprättandet av bokslut och tillämpning av redovisningsprinciper, baseras ofta på ledningens bedömningar, uppskattningar och antaganden som anses vara rimliga vid den tidpunkt då bedömningen görs. Uppskattningar och bedömningar är baserade på historiska erfarenheter och ett antal andra faktorer, som under rådande omständigheter anses vara rimliga. Resultatet av dessa används för att bedöma de redovisade värdena på tillgångar och skulder, som inte annars framgår tydligt från andra källor. Det verkliga utfallet kan avvika från dessa uppskattningar och bedömningar. Uppskattningar och antaganden ses över regelbundet.

Inga väsentliga källor till osäkerhet i uppskattningar och antaganden på balansdagen bedöms kunna innebära en betydande risk för en väsentlig justering av redovisade värden för tillgångar och skulder under nästa räkenskapsår.

**Not 2 Nettoomsättningens fördelning
Koncernen**

	2024	2023
Nettoomsättningen per geografisk marknad		
USA	47 611 435	27 826 757
Tyskland	23 344 356	26 325 294
Sverige	11 139 656	6 609 939
Storbritannien	15 039 697	13 108 624
Schweiz	7 541 550	5 524 686
Nederländerna	2 066 834	3 240 179
Övriga länder	16 049 620	7 372 828
	122 793 148	90 008 307

Moderbolaget

	2024	2023
Omsättning per geografisk marknad		
USA	24 392 611	14 851 648
Tyskland	20 737 075	23 917 196
Sverige	11 565 903	6 562 252
Schweiz	7 276 862	4 755 378
Storbritannien	6 833 134	5 518 644
Nederländerna	2 066 835	3 189 433
Övriga länder	12 012 546	2 458 711
	84 884 966	61 253 262

**Not 3 Arvode till revisorer
Koncernen**

Med revisionsuppdrag avses granskning av årsredovisningen och bokföringen samt styrelsens och verkställande direktörens förvaltning, övriga arbetsuppgifter som det ankommer på bolagets revisor att utföra samt rådgivning eller annat biträde som föranleds av iakttagelser vid sådan granskning eller genomförandet av sådana övriga arbetsuppgifter.

	2024	2023
BDO Mälardalen AB		
Revisionsuppdrag	155 000	135 000
	155 000	135 000

Moderbolaget

Med revisionsuppdrag avses granskning av årsredovisningen och bokföringen samt styrelsens och verkställande direktörens förvaltning, övriga arbetsuppgifter som det ankommer på bolagets revisor att utföra samt rådgivning eller annat biträde som föranleds av iakttagelser vid sådan granskning eller genomförandet av sådana övriga arbetsuppgifter.

	2024	2023
BDO Mälardalen AB		
Revisionsuppdrag	155 000	135 000
	155 000	135 000

**Not 4 Anställda och personalkostnader
Koncernen**

	2024	2023
Medelantalet anställda		
Kvinnor	13,5	13,0
Män	6,0	7,0
	19,5	20,0
Löner och andra ersättningar		
Styrelse och verkställande direktör	2 641 868	2 459 489
Övriga anställda	9 820 490	8 040 322
	12 462 358	10 499 811
Sociala kostnader		
Pensionskostnader för styrelse och verkställande direktör	179 078	168 532
Pensionskostnader för övriga anställda	979 417	726 810
	1 158 495	895 342
Totala löner, ersättningar, sociala kostnader och pensionskostnader	13 620 853	11 395 153
Moderbolaget		
Bolaget har inte haft några anställda och några löner har ej utbetalats.		
Könsfördelning bland ledande befattningshavare		
Andel kvinnor i styrelsen	0 %	0 %
Andel män i styrelsen	100 %	100 %

2025062320568

**Not 5 Aktuell och uppskjuten skatt
Koncernen**

	2024	2023
Skatt på årets resultat		
Aktuell skatt	1 939 496	1 233 196
Förändring av uppskjuten skatt avseende temporära skillnader	182 072	
Totalt redovisad skatt	2 121 568	1 233 196

Avstämning av effektiv skatt

	2024		2023	
	Procent	Belopp	Procent	Belopp
Redovisat resultat före skatt		2 323 870		1 109 236
Skatt enligt gällande skattesats	20,60	-478 717	20,60	-228 503
Ej avdragsgilla kostnader	70,30	-1 633 652	91,83	-1 018 609
Ej skattepliktiga intäkter	0,00		0,00	
Shablonintäkt på kvarvarande periodiseringsfonder	0,10	-2 126	-1,25	13 916
Övrigt	0,30	-7 072	0,00	
Redovisad effektiv skatt	91,29	-2 121 567	111,18	-1 233 196

Moderbolaget

	2024	2023
Skatt på årets resultat		
Aktuell skatt	-546 215	-121 608
Totalt redovisad skatt	-546 215	-121 608

Avstämning av effektiv skatt

	2024		2023	
	Procent	Belopp	Procent	Belopp
Redovisat resultat före skatt		11 690 911		7 817 736
Skatt enligt gällande skattesats	20,60	-2 408 328	20,60	-1 610 454
Ej avdragsgilla kostnader	0,20	-9 375	0,25	-19 390
Ej skattepliktiga intäkter	-16,09	1 880 686	-19,55	1 528 063
Shablonintäkt på kvarvarande periodiseringsfonder	0,02	-2 126	0,18	-13 915
Övrigt		-7 072		-5 911
Redovisad effektiv skatt	4,67	-546 215	1,56	-121 607

**Not 6 Balanserade utgifter för utvecklingsarbeten och liknande arbeten
Koncernen**

	2024-12-31	2023-12-31
Ingående anskaffningsvärden	475 842	383 586
Inköp	284 771	92 256
Utgående ackumulerade anskaffningsvärden	760 613	475 842
Ingående avskrivningar	-315 905	-225 352
Årets avskrivningar	-114 016	-90 553
Utgående ackumulerade avskrivningar	-429 921	-315 905
Utgående redovisat värde	330 692	159 937

Moderbolaget

	2024-12-31	2023-12-31
Ingående anskaffningsvärden	475 842	383 586
Inköp	284 771	92 256
Utgående ackumulerade anskaffningsvärden	760 613	475 842
Ingående avskrivningar	-315 905	-225 352
Årets avskrivningar	-114 016	-90 553
Utgående ackumulerade avskrivningar	-429 921	-315 905
Utgående redovisat värde	330 692	159 937

Not 7 Goodwill

Koncernen

	2024-12-31	2023-12-31
Ingående anskaffningsvärden	22 302 820	6 996 732
Inköp		15 306 088
Utgående ackumulerade anskaffningsvärden	22 302 820	22 302 820
Ingående avskrivningar	-8 503 707	-4 489 570
Årets avskrivningar	-4 169 033	-4 014 137
Utgående ackumulerade avskrivningar	-12 672 740	-8 503 707
Utgående redovisat värde	9 630 080	13 799 113

**Not 8 Inventarier, verktyg och installationer
Koncernen**

	2024-12-31	2023-12-31
Ingående anskaffningsvärden	495 291	388 275
Inköp	166 929	125 907
Försäljningar/utrangeringar		-18 891
Utgående ackumulerade anskaffningsvärden	662 220	495 291
Ingående avskrivningar	-363 489	-214 975
Årets avskrivningar	-204 903	-148 514
Utgående ackumulerade avskrivningar	-568 392	-363 489
Utgående redovisat värde	93 828	131 802

Moderbolaget

	2024-12-31	2023-12-31
Ingående anskaffningsvärden	324 524	335 313
Inköp		0
Försäljningar/utrangeringar		-10 789
Utgående ackumulerade anskaffningsvärden	324 524	324 524
Ingående avskrivningar	-314 526	-288 434
Årets avskrivningar	-9 998	-26 092
Utgående ackumulerade avskrivningar	-324 524	-314 526
Utgående redovisat värde	0	9 998

2025062320571

2025062320572

Not 9 Övriga materiella anläggningstillgångar Koncernen

Konst

	2024-12-31	2023-12-31
Ingående anskaffningsvärden	86 811	84 011
Inköp		2 800
Utgående ackumulerade anskaffningsvärden	86 811	86 811
Utgående redovisat värde	86 811	86 811

Moderbolaget

Konst

	2024-12-31	2023-12-31
Ingående anskaffningsvärden	86 811	84 011
Inköp		2 800
Utgående ackumulerade anskaffningsvärden	86 811	86 811
Utgående redovisat värde	86 811	86 811

Not 10 Andra långfristiga värdepappersinnehav Koncernen

The Free Spirits Company LLC, California, USA - 10 000 units

	2024-12-31	2023-12-31
Ingående anskaffningsvärden	167 470	167 470
Utgående ackumulerade anskaffningsvärden	167 470	167 470
Utgående redovisat värde	167 470	167 470

Moderbolaget

The Free Spirits Company LLC, California, USA - 10 000 units

	2024-12-31	2023-12-31
Ingående anskaffningsvärden	167 470	167 470
Utgående ackumulerade anskaffningsvärden	167 470	167 470
Utgående redovisat värde	167 470	167 470

2025062320573

**Not 11 Hyresdepositioner
Koncernen**

	2024-12-31	2023-12-31
Ingående belopp	19 390	19 390
Erlagt belopp	182 680	0
	202 070	19 390
Ställda säkerheter		
Företagsinteckningar	0	0
Fastighetsinteckningar	0	0
	0	0

Moderbolaget

	2024-12-31	2023-12-31
Hyresdepositioner		
Ingående belopp	19 390	19 390
Erlagt belopp	99 595	0
	118 985	19 390
Ställda säkerheter		
Företagsinteckningar	0	0
Fastighetsinteckningar	0	0
	0	0

**Not 12 Förutbetalda kostnader och upplupna intäkter
Koncernen**

	2024-12-31	2023-12-31
Förutbetalda hyreskostnader	295 884	289 800
Förutbetalda försäkringspremier	48 860	46 583
Övriga förutbetalda intäkter	4 632 729	1 605 842
	4 977 473	1 942 225

Moderbolaget

	2024-12-31	2023-12-31
Förutbetalda hyreskostnader	295 884	289 800
Förutbetalda försäkringspremier	48 860	46 583
Övriga förutbetalda intäkter	4 360 734	1 605 842
	4 705 478	1 942 225

2025062320574

**Not 13 Långfristiga skulder
Koncernen**

	2024-12-31	2023-12-31
Förfaller 2 till 5 år efter balansdagen		
	0	2 717 974
	0	2 717 974

Moderbolaget

	2024-12-31	2023-12-31
Förfaller 2 till 5 år efter balansdagen		
	0	2 717 974
	0	2 717 974

**Not 14 Upplupna kostnader och förutbetalda intäkter
Koncernen**

	2024-12-31	2023-12-31
Upplupna kostnader för pågående arbeten	6 521 961	6 013 280
Övriga upplupna kostnader och förutbetalda intäkter	11 417 714	5 119 706
	17 939 675	11 132 986

Moderbolaget

	2024-12-31	2023-12-31
Upplupna kostnader för pågående arbeten	0	5 636 386
Övriga upplupna kostnader och förutbetalda intäkter	9 289 664	1 707 161
	9 289 664	7 343 547

**Not 15 Inköp och försäljning mellan koncernföretag
Moderbolaget**

	2024	2023
Andel av årets totala inköp som skett från andra företag i koncernen	10,57 %	7,00 %
Andel av årets totala försäljningar som skett till andra företag i koncernen	0,00 %	0,07 %

**Not 16 Resultat från andelar i koncernföretag
Moderbolaget**

	2024	2023
Erhållna utdelningar	9 120 244	7 411 751
	9 120 244	7 411 751

**Not 17 Bokslutsdispositioner
Moderbolaget**

	2024	2023
Avsättning till periodiseringsfond	-883 845	-196 964
Återföring från periodiseringsfond	0	3 482 212
	-883 845	3 285 248

**Not 18 Tilläggsköpeskilling
Koncernen**

Under räkenskapsåret har en tilläggsköpeskilling om 2 964 759 kronor kostnadsförts som en del av förvärvsrelaterade kostnader. Beloppet avser en engångskostnad hänförlig till tidigare genomfört förvärv och är redovisad under övriga externa kostnader i resultaträkningen. Tilläggsköpeskillingen är inte hänförlig till den löpande verksamheten och är därför inte inkluderad i flerårsöversikten.

	2024	2023
Tilläggsköpeskilling	2 964 759	0
	2 964 759	0

**Not 19 Andelar i koncernföretag
Moderbolaget**

The Digital Parent Company Limited, Guildford UK - 100%
SWC partnership Limited, Kent UK - 100%

	2024-12-31	2023-12-31
Ingående anskaffningsvärden	30 097 723	9 147 098
Inköp	2 964 759	20 950 625
Utgående ackumulerade anskaffningsvärden	33 062 482	30 097 723
Utgående redovisat värde	33 062 482	30 097 723

Not 20 Specifikation andelar i koncernföretag

Moderbolaget

Namn	Kapital- andel	Rösträtts- andel	Antal andelar	Bokfört värde
The Digital Parent Company Limited	100%	100%	2	9 147 098
SWC partnership Limited	100%	100%	100	23 915 384
				33 062 482

	Org.nr	Säte
The Digital Parent Company Limited	06938394	Guildford, UK Tunbridge
SWC partnership Limited	09002592	Wells, UK

Not 21 Disposition av vinst eller förlust

Moderbolaget

2024-12-31

Förslag till vinstdisposition

Styrelsen föreslår att till förfogande stående vinstmedel:

fri överkursfond	7 822 422
balanserad vinst	18 350 127
årets vinst	11 144 696
	37 317 245

disponeras så att i ny räkning överföres	37 317 245
	37 317 245

Not 22 Antal aktier och kvotvärde

Koncernen

Namn	Antal aktier	Kvot- värde
Antal Aktier	53 385	1
	53 385	

Moderbolaget

Namn	Antal aktier	Kvot- värde
Antal Aktier	53 385	1
	53 385	

2025062320576

**Not 23 Obeskattade reserver
Moderbolaget**

	2024-12-31	2023-12-31
Periodiseringsfond 2024	883 845	0
Tax allocation reserve, tax 22	1 507 970	1 507 970
Tax allocation reserve, tax 23	196 964	196 964
	2 588 779	1 704 934

2025062320577

Stockholm 05 / 09 / 2025



Julian Seymour-Stubbs
Ordförande



Eric Leonard Dowell

Lawrence Masle

Lawrence Carl Masle
Verkställande direktör

Vår revisionsberättelse har lämnats 05 / 12 / 2025

BDO Mälardalen AB






Patrik Nygard
Auktoriserad revisor

2025062320578

2025062320579

Title	UP Group Annual Report 2024
File name	UP_Group_Annual_Report_2024
Document ID	30861e9e2de19d73c0c9fb5677fc7c793ba83352
Audit trail date format	MM / DD / YYYY
Status	◉ Signed






Document history

-  **05 / 09 / 2025**
SENT 11:16:27 UTC Sent for signature to Julian Stubbs (julian-s@upthereeverywhere.com), Lawrence Masle (lawrence@upthereeverywhere.com), Eric Dowell (eric@upthereeverywhere.com) and Patrik Nygard (patrik.nygard@bdo.se) from anna@upthereeverywhere.com IP: 185.176.246.86
-  **05 / 09 / 2025**
VIEWED 17:30:29 UTC Viewed by Julian Stubbs (julian-s@upthereeverywhere.com) IP: 81.234.71.233
-  **05 / 09 / 2025**
SIGNED 17:31:03 UTC Signed by Julian Stubbs (julian-s@upthereeverywhere.com) IP: 81.234.71.233
-  **05 / 10 / 2025**
VIEWED 11:50:38 UTC Viewed by Lawrence Masle (lawrence@upthereeverywhere.com) IP: 188.207.87.155
-  **05 / 10 / 2025**
SIGNED 11:58:56 UTC Signed by Lawrence Masle (lawrence@upthereeverywhere.com) IP: 188.207.87.155

2025062320580

Title	UP Group Annual Report 2024
File name	UP_Group_Annual_Report_2024
Document ID	30861e9e2de19d73c0c9fb5677fc7c793ba83352
Audit trail date format	MM / DD / YYYY
Status	• Signed

Document history

-  **VIEWED** **05 / 12 / 2025**
12:44:26 UTC Viewed by Eric Dowell (eric@upthereeverywhere.com)
IP: 173.71.98.138
-  **SIGNED** **05 / 12 / 2025**
12:49:09 UTC Signed by Eric Dowell (eric@upthereeverywhere.com)
IP: 173.71.98.138
-  **VIEWED** **05 / 12 / 2025**
12:57:17 UTC Viewed by Patrik Nygard (patrik.nygard@bdo.se)
IP: 217.119.170.26
-  **SIGNED** **05 / 12 / 2025**
13:27:48 UTC Signed by Patrik Nygard (patrik.nygard@bdo.se)
IP: 217.119.170.26
-  **COMPLETED** **05 / 12 / 2025**
13:27:48 UTC The document has been completed.



Revisionsberättelse

Till bolagsstämman i Up There, Everywhere International AB, org.nr 556882-5730

Rapport om årsredovisningen och koncernredovisningen

Uttalanden

Vi har utfört en revision av årsredovisningen och koncernredovisningen för Up There, Everywhere International AB för år 2024.

Enligt vår uppfattning har årsredovisningen och koncernredovisningen upprättats i enlighet med årsredovisningslagen och ger en i alla väsentliga avseenden rättvisande bild av moderbolagets och koncernens finansiella ställning per den 31 december 2024 och av dessas finansiella resultat och kassaflöden för året enligt årsredovisningslagen. Förvaltningsberättelsen är förenlig med årsredovisningens och koncernredovisningens övriga delar.

Vi tillstyrker därför att bolagsstämman fastställer resultaträkningen och balansräkningen för moderbolaget och koncernen.

Grund för uttalanden

Vi har utfört revisionen enligt International Standards on Auditing (ISA) och god revisions sed i Sverige. Vårt ansvar enligt dessa standarder beskrivs närmare i avsnittet *Revisorns ansvar*. Vi är oberoende i förhållande till moderbolaget och koncernen enligt god revisors sed i Sverige och har i övrigt fullgjort vårt yrkesetiska ansvar enligt dessa krav.

Vi anser att de revisionsbevis vi har inhämtat är tillräckliga och ändamålsenliga som grund för våra uttalanden.

Styrelsens och verkställande direktörens ansvar

Det är styrelsen och verkställande direktören som har ansvaret för att årsredovisningen och koncernredovisningen upprättas och att de ger en rättvisande bild enligt årsredovisningslagen. Styrelsen och verkställande direktören ansvarar även för den interna kontroll som de bedömer är nödvändig för att upprätta en årsredovisning och koncernredovisning som inte innehåller några väsentliga felaktigheter, vare sig dessa beror på oegentligheter eller misstag.

Vid upprättandet av årsredovisningen och koncernredovisningen ansvarar styrelsen och verkställande direktören för bedömningen av bolagets och koncernens förmåga att fortsätta verksamheten. De upplyser, när så är tillämpligt, om förhållanden som kan påverka förmågan att fortsätta verksamheten och att använda antagandet om fortsatt drift. Antagandet om fortsatt drift tillämpas dock inte om styrelsen och verkställande direktören avser att likvidera bolaget, upphöra med verksamheten eller inte har något realistiskt alternativ till att göra något av detta.

Revisorns ansvar

Våra mål är att uppnå en rimlig grad av säkerhet om huruvida årsredovisningen och koncernredovisningen som helhet inte innehåller några väsentliga felaktigheter, vare sig dessa beror på oegentligheter eller misstag, och att lämna en revisionsberättelse som innehåller våra uttalanden. Rimlig säkerhet är en hög grad av säkerhet, men är ingen garanti för att en revision som utförs enligt ISA och god revisionssed i Sverige alltid kommer att upptäcka en väsentlig felaktighet om en sådan finns. Felaktigheter kan uppstå på grund av oegentligheter eller misstag och anses vara väsentliga om de enskilt eller tillsammans rimligen kan förväntas påverka de ekonomiska beslut som användare fattar med grund i årsredovisningen och koncernredovisningen.

Som del av en revision enligt ISA använder vi professionellt omdöme och har en professionellt skeptisk inställning under hela revisionen. Dessutom:

- identifierar och bedömer vi riskerna för väsentliga felaktigheter i årsredovisningen och koncernredovisningen, vare sig dessa beror på oegentligheter eller misstag, utformar och utför granskningsåtgärder bland annat utifrån dessa risker och inhämtar revisionsbevis som är tillräckliga och ändamålsenliga för att utgöra en grund för våra uttalanden. Risken för att inte upptäcka en väsentlig felaktighet till följd av oegentligheter är högre än för en väsentlig felaktighet som beror på misstag, eftersom oegentligheter kan innefatta agerande i maskopi, förfalskning, avsiktliga utelämnanden, felaktig information eller åsidosättande av intern kontroll.

- skaffar vi oss en förståelse av den del av bolagets interna kontroll som har betydelse för vår revision för att utforma granskningsåtgärder som är lämpliga med hänsyn till omständigheterna, men inte för att uttala oss om effektiviteten i den interna kontrollen.

- utvärderar vi lämpligheten i de redovisningsprinciper som används och rimligheten i styrelsens och verkställande direktörens uppskattningar i redovisningen och tillhörande upplysningar.

- drar vi en slutsats om lämpligheten i att styrelsen och verkställande direktören använder antagandet om fortsatt drift vid upprättandet av årsredovisningen och koncernredovisningen. Vi drar också en slutsats, med grund i de inhämtade revisionsbevisen, om huruvida det finns någon väsentlig osäkerhetsfaktor som avser sådana händelser eller förhållanden som kan leda till betydande tvivel om bolagets och koncernens förmåga att fortsätta verksamheten. Om vi drar slutsatsen att det finns en väsentlig osäkerhetsfaktor, måste vi i revisionsberättelsen fästa uppmärksamheten på upplysningarna i årsredovisningen och koncernredovisningen om den väsentliga osäkerhetsfaktorn eller, om sådana upplysningar är otillräckliga, modifiera uttalandet om årsredovisningen och koncernredovisningen. Våra slutsatser baseras på de revisionsbevis som inhämtas fram till datumet för revisionsberättelsen. Dock kan framtida händelser eller förhållanden göra att ett bolag och en koncern inte längre kan fortsätta verksamheten.

- utvärderar vi den övergripande presentationen, strukturen och innehållet i årsredovisningen och koncernredovisningen, däribland upplysningarna, och om årsredovisningen och koncernredovisningen återger de underliggande transaktionerna och händelserna på ett sätt som ger en rättvisande bild.

- planerar och utför vi koncernrevisionen för att inhämta tillräckliga och ändamålsenliga revisionsbevis avseende den finansiella informationen för företag eller affärsenheter inom koncernen som grund för att göra ett uttalande avseende koncernredovisningen. Vi ansvarar för styrning, övervakning och genomgång av det revisionsarbete som utförts för koncernrevisionens syfte. Vi är ensamt ansvariga för våra uttalanden.

Vi måste informera styrelsen om bland annat revisionens planerade omfattning och inriktning samt tidpunkten för den. Vi måste också informera om betydelsefulla iakttagelser under revisionen, däribland de eventuella betydande brister i den interna kontrollen som vi identifierat.

Rapport om andra krav enligt lagar och andra författningar

Uttalanden

Utöver vår revision av årsredovisningen och koncernredovisningen har vi även utfört en revision av styrelsens och verkställande direktörens förvaltning för Up There, Everywhere International AB för år 2024 samt av förslaget till dispositioner beträffande bolagets vinst eller förlust.

Vi tillstyrker att bolagsstämman disponerar vinsten enligt förslaget i förvaltningsberättelsen och beviljar styrelsens ledamöter och verkställande direktören ansvarsfrihet för räkenskapsåret.

Grund för uttalanden

Vi har utfört revisionen enligt god revisions sed i Sverige. Vårt ansvar enligt denna beskrivs närmare i avsnittet *Revisorns ansvar*. Vi är oberoende i förhållande till moderbolaget och koncernen enligt god revisors sed i Sverige och har i övrigt fullgjort vårt yrkesetiska ansvar enligt dessa krav.

Vi anser att de revisionsbevis vi har inhämtat är tillräckliga och ändamålsenliga som grund för våra uttalanden.

Styrelsens och verkställande direktörens ansvar

Det är styrelsen som har ansvaret för förslaget till dispositioner beträffande bolagets vinst eller förlust. Vid förslag till utdelning innefattar detta bland annat en bedömning av om utdelningen är försvarlig med hänsyn till de krav som bolagets och koncernens verksamhetsart, omfattning och risker ställer på storleken av moderbolagets och koncernens egna kapital, konsolideringsbehov, likviditet och ställning i övrigt.

Styrelsen ansvarar för bolagets organisation och förvaltningen av bolagets angelägenheter. Detta innefattar bland annat att fortlöpande bedöma bolagets och koncernens ekonomiska situation och att tillse att bolagets organisation är utformad så att bokföringen, medelsförvaltningen och bolagets ekonomiska angelägenheter i övrigt kontrolleras på ett betryggande sätt.

Verkställande direktören ska sköta den löpande förvaltningen enligt styrelsens riktlinjer och anvisningar och bland annat vidta de åtgärder som är nödvändiga för att bolagets bokföring ska fullgöras i överensstämmelse med lag och för att medelsförvaltningen ska skötas på ett betryggande sätt.

Revisorns ansvar

Vårt mål beträffande revisionen av förvaltningen, och därmed vårt uttalande om ansvarsfrihet, är att inhämta revisionsbevis för att med en rimlig grad av säkerhet kunna bedöma om någon styrelseledamot eller verkställande direktören i något väsentligt avseende:

- företagit någon åtgärd eller gjort sig skyldig till någon försummelse som kan föranleda ersättningskyldighet mot bolaget, eller
- på något annat sätt handlat i strid med aktiebolagslagen, årsredovisningslagen eller bolagsordningen.

Vårt mål beträffande revisionen av förslaget till dispositioner av bolagets vinst eller förlust, och därmed vårt uttalande om detta, är att med rimlig grad av säkerhet bedöma om förslaget är förenligt med aktiebolagslagen.

Rimlig säkerhet är en hög grad av säkerhet, men ingen garanti för att en revision som utförs enligt god revisionsred i Sverige alltid kommer att upptäcka åtgärder eller försummelser som kan föranleda ersättningskyldighet mot bolaget, eller att ett förslag till dispositioner av bolagets vinst eller förlust inte är förenligt med aktiebolagslagen.

Som en del av en revision enligt god revisionsred i Sverige använder vi professionellt omdöme och har en professionellt skeptisk inställning under hela revisionen. Granskningen av förvaltningen och förslaget till dispositioner av bolagets vinst eller förlust grundar sig främst på revisionen av räkenskaperna. Vilka tillkommande granskningsåtgärder som utförs baseras på vår professionella bedömning med utgångspunkt i risk och väsentlighet. Det innebär att vi fokuserar granskningen på sådana åtgärder, områden och förhållanden som är väsentliga för verksamheten och där avsteg och överträdelser skulle ha särskild betydelse för bolagets situation. Vi går igenom och prövar fattade beslut, beslutsunderlag, vidtagna åtgärder och andra förhållanden som är relevanta för vårt uttalande om ansvarsfrihet. Som underlag för vårt uttalande om styrelsens förslag till dispositioner beträffande bolagets vinst eller förlust har vi granskat om förslaget är förenligt med aktiebolagslagen.

Uppsala den dag som framgår av vår elektroniska underskrift

● BDO Mälardalen AB

Patrik Nygard

Auktoriserad revisor

2025062320584

Detta är ett elektroniskt undertecknat dokument

Elektroniskt undertecknat dokument

Underskrifterna i detta dokument uppfyller kraven för Avancerad Elektronisk Underskrift enligt definitionen i eIDAS (EU:s förordning 910/2014).

Äktheten kan kontrolleras i alla tjänster som kan validera underskrifter som godkänts av Myndigheten för digital förvaltning (DIGG). Använd till exempel valideringstjänsten [Signport](#). För validering med Adobe Acrobat Reader, [läs mer här](#).

Notera, om dokumentet skrivs ut på papper följer de elektroniska underskrifterna inte med och kan därför inte valideras.

Följande personer har genom sin elektroniska underskrift godkänt innehållet i detta dokument samt försäkrat att angivna uppgifter är korrekta.

Underskrift 1

Namn: Patrik Nygard
Identifieringsmetod: BankId
Datum och tid: 2025-05-12 15:22:52 GMT+02:00
Transaktions-ID: 35d62a3f71844c5f86612694710d035b

2025062320585