

ÅRSREDOVISNING

för

Thorlabs Sweden AB
Org.nr: 556639-2162

Räkenskapsår 2024

Fastställelseintyg

Undertecknad styrelseledamot i Thorlabs Sweden AB intygar att resultaträkningen och balansräkningen i årsredovisningen har fastställts på årsstämman den 9 Maj 2025. Årsstämman beslutade att godkänna styrelsens förslag till hur **vinsten** ska disponeras.

Jag intygar också att innehållet i årsredovisningen och revisionsberättelsen stämmer överens med originalen.

Ort: Mölndal

Datum: 2025-05-12

Underskrift:



Jonas Olsson

ÅRSREDOVISNING

Thorlabs Sweden AB

Org.nr: 556639-2162

avseende räkenskapsåret 2024

Styrelsen och VD för Thorlabs Sweden AB avger härmed följande årsredovisning för perioden 2024-01-01 - 2024-12-31.

FÖRVALTNINGSBERÄTTELSE

Information om verksamheten

Thorlabs Sweden AB, med säte i Mölndal, är ett helägt dotterbolag till Thorlabs Inc. Verksamheten består av två delar, där en del är försäljningen inom vårt geografiska område (Baltiska och Skandinaviska marknaderna samt Polen). Där säljs mer än 20 000 olika produkter som tillverkas av oss och våra systerbolag för vår gemensamma katalog och websida.

Den andra verksamhetsdelen är de produkter vi utvecklar och producerar hos Thorlabs Sweden AB. Dessa produkter levereras till koncernens centrallager och säljs globalt via våra systerbolag och återförsäljare. Produktfloran består av två produktlinjer; Instrument och Optiska system.

Båda produktlinjerna har vuxit starkt genom åren, tack vare introduktionen av nya produktgrupper. Detta har blivit möjligt genom införandet av ny teknologi, såsom linjeringssvarvning av linser för våra optiska produkter, samt investeringar i ytterligare 800 m² renrum

Väsentliga händelser under räkenskapsåret 2024

Försäljningen uppgår till 386 534 tkr (367 399 tkr) vilket är en ökning med 5%. Ökningen beror på en bredare produktportfölj, större marknadsandelar och en gynnsam valutakurs.

Bolagets investeringar i maskiner och inventarier under året uppgår till 3 341 tkr (2 257 tkr).

Företagets resultat efter finansiella poster uppgår till 54 258 tkr (55 844 tkr), en minskning med 3%.

Under 2024 släppte vi ytterligare en version av vår premium OSA. Under året lanserade vi också ett objektiv för mikroskopi inom Life science. I kvartal 3 genomförde vi också ett byte av affärssystem.

| Flerårsöversikt | 2024 | 2023 | 2022 | 2021 | 2020 |
|---|---------|---------|---------|---------|---------|
| Nettoomsättning (tkr) | 386,534 | 367,399 | 287,763 | 252,513 | 211,507 |
| Rörelseresultat (tkr) | 52,919 | 57,419 | 26,545 | 33,976 | 31,036 |
| Resultat efter finansiella poster (tkr) | 54,258 | 55,844 | 29,432 | 37,604 | 29,156 |
| Medelantalet anställda | 77 | 69 | 60 | 56 | 56 |
| Balansomslutning (tkr) | 172,099 | 150,139 | 128,924 | 108,699 | 133,929 |
| Soliditet | 75% | 71% | 62% | 69% | 65% |

Resultatdisposition

| | |
|---------------------|-------------|
| Balanserat resultat | 86,307,877 |
| Årets resultat | 42,868,729 |
| | <hr/> |
| | 129,176,607 |

Styrelsen föreslår att av fria vinstmedel 129 176 607 kr disponeras enligt följande:

| | |
|----------------------------|-------------|
| Utdelning till aktieägaren | 25,300,000 |
| Overförs i ny räkning | 103,876,607 |
| | <hr/> |
| | 129,176,607 |


Resultatet av företagets verksamhet samt den ekonomiska ställningen vid räkenskapsårets utgång framgår i övrigt av efterföljande resultaträkning och balansräkning med noter.



2025051607543




RESULTATRÄKNING

| | <u>Not</u> | <u>31/12/2024</u> | <u>31/12/2023</u> |
|--|------------|--------------------------|--------------------------|
| Nettoomsättning | 4 | 386,534,492 | 367,399,422 |
| Förändring av färdiga varor | | <u>-7,241,902</u> | <u>2,963,638</u> |
| | | 379,292,589 | 370,363,060 |
| <u>Rörelsens kostnader</u> | | | |
| Råvaror och förnödenheter | | -236,058,064 | -232,671,351 |
| Övriga externa kostnader | 6,9 | -26,283,231 | -26,069,655 |
| Personalkostnader | 5 | -60,053,969 | -50,640,464 |
| Avskrivningar | 10 | <u>-3,978,347</u> | <u>-3,562,163</u> |
| | | -326,373,611 | -312,943,633 |
| Rörelseresultat | | 52,918,978 | 57,419,427 |
| <u>Resultat från finansiella investeringar</u> | | | |
| Ränteintäkter och liknande resultatposter | 7 | 1,621,060 | 8,778,402 |
| Räntekostnader och liknande resultatposter | 8 | <u>-282,037</u> | <u>-10,353,812</u> |
| Summa resultat från finansiella investeringar | | 1,339,022 | -1,575,410 |
| Resultat efter finansiella poster | | 54,258,000 | 55,844,017 |
| Årets skatt | 12,13 | <u>-11,389,271</u> | <u>-11,685,618</u> |
| ÅRETS RESULTAT | | <u>42,868,729</u> | <u>44,158,399</u> |


jc
/ O
BG

BALANSRÄKNING




| | <u>Not</u> | <u>31/12/2024</u> | <u>31/12/2023</u> |
|--|------------|---------------------------|---------------------------|
| TILLGÅNGAR | | | |
| Anläggningstillgångar | | | |
| <i>Materiella anläggningstillgångar</i> | | | |
| Inventarier, verktyg och installationer | 10 | 19,561,886 | 20,199,656 |
| | | <u>19,561,886</u> | <u>20,199,656</u> |
| <i>Finansiella anläggningstillgångar</i> | | | |
| Lämnade depositioner | | 194,000 | 194,000 |
| | | <u>194,000</u> | <u>194,000</u> |
| Summa anläggningstillgångar | | 19,755,886 | 20,393,656 |
| Omsättningstillgångar | | | |
| <i>Varulager m.m.</i> | | | |
| Färdigvarulager | | 16,760,664 | 18,849,905 |
| Råvaror och förnödenheter | | 33,658,877 | 31,696,173 |
| | | <u>50,419,542</u> | <u>50,546,078</u> |
| <i>Kortfristiga fordringar</i> | | | |
| Kundfordringar | | 17,526,193 | 12,178,346 |
| Fordringar hos koncernföretag | 4 | 28,966,222 | 20,167,167 |
| Aktuella skattefordringar | | 0 | 0 |
| Övriga fordringar | | 531,291 | 630,784 |
| Förutbetalda kostnader och upplupna intäkter | 11 | 2,520,360 | 1,967,428 |
| | | <u>49,544,066</u> | <u>34,943,725</u> |
| Kassa och bank | | 52,379,729 | 44,255,898 |
| Summa omsättningstillgångar | | 152,343,336 | 129,745,701 |
| SUMMA TILLGÅNGAR | | <u>172,099,222</u> | <u>150,139,357</u> |

BALANSRÄKNING, forts,

2025051607545

| | <u>Not</u> | <u>31/12/2024</u> | <u>31/12/2023</u> |
|---|------------|---------------------------|---------------------------|
| EGET KAPITAL OCH SKULDER | | | |
| <i>Eget kapital</i> | | | |
| Bundet eget kapital | | | |
| Aktiekapital, 1 000 aktier med kvotvärde 100 kr | | 100,000 | 100,000 |
| | | 100,000 | 100,000 |
| Fritt eget kapital | | | |
| Balanserat resultat | | 86,307,877 | 62,249,478 |
| Årets resultat | | 42,868,729 | 44,158,399 |
| | | 129,176,607 | 106,407,877 |
| Summa eget kapital | | 129,276,607 | 106,507,877 |
| <i>Kortfristiga skulder</i> | | | |
| Leverantörsskulder | | 3,388,851 | 4,514,801 |
| Skulder till koncernföretag | 4 | 26,676,055 | 29,951,476 |
| Övriga skulder | | 1,216,135 | 1,210,170 |
| Skatteskulder | | 4,339,174 | 2,707,199 |
| Upplupna kostnader och förutbetalda intäkt | 13 | 7,202,400 | 5,247,834 |
| | | 42,822,616 | 43,631,479 |
| SUMMA EGET KAPITAL OCH SKULDER | | <u>172,099,222</u> | <u>150,139,357</u> |

KASSAFLÖDESANALYS

INDIREKT METOD

| | <u>2024</u> | <u>2023</u> |
|--|--------------------|--------------------|
| DEN LÖPANDE VERKSAMHETEN | | |
| Rörelseresultat före finansiella poster | 52,918,978 | 57,419,427 |
| Justering för avskrivningar | 3,978,347 | 3,562,163 |
| Justering för övriga poster som ej ingår i kassaflödet | 0 | 0 |
| | <u>56,897,325</u> | <u>60,981,589</u> |
| | | |
| Erlagd ränta | 0 | 0 |
| Betald inkomstskatt | -9,757,296 | -6,209,940 |
| | <u>47,140,029</u> | <u>54,771,649</u> |
| | | |
| Ökning/minskning varulager | 126,537 | -17,088,741 |
| Ökning/minskning kundfordringar | -5,347,848 | 5,064,469 |
| Ökning/minskning övriga kortfristiga fordringar | -9,252,493 | -13,201,042 |
| Ökning/minskning leverantörskulder inkl koncerninterna | -4,401,370 | -7,835,182 |
| Ökning/minskning övriga kortfristiga rörelseskulder | 1,960,531 | 285,138 |
| Kassaflöde från den löpande verksamheten | 30,225,386 | 21,996,291 |
| | | |
| INVESTERINGSVERKSAMHETEN | | |
| Investeringar i materiella anläggningstillgångar | -3,340,587 | -2,256,878 |
| Inbetalningar av depositioner | 0 | 0 |
| Kassaflöde från investeringsverksamheten | -3,340,587 | -2,256,878 |
| | | |
| FINANSIERINGSVERKSAMHETEN | | |
| Utbetald utdelning | -20,100,000 | -18,100,000 |
| Kassaflöde från finansieringsverksamheten | -20,100,000 | -18,100,000 |
| | | |
| Årets kassaflöde | 6,784,799 | 1,639,413 |
| Likvida medel vid årets början | 44,255,898 | 44,191,895 |
| Kursdifferenser och andra värdeförändringar i likvida medel | 1,339,032 | -1,575,410 |
| | <u>52,379,729</u> | <u>44,255,898</u> |

2025051607546




NOTER TILL ÅRSREDOVISNINGEN

Not 1 Redovisnings- och värderingsprinciper

Bolagets årsredovisning har upprättats med tillämpning av årsredovisningslagen och Bokföringsnämndens allmänna råd BFNAR 2012:1 *Årsredovisning och koncernredovisning* (K3). Redovisningsprinciperna är oförändrade jämfört med föregående år.

Intäkter

Försäljning av varor redovisas när väsentliga risker och fördelar övergår från säljare till köpare i enlighet med försäljningsvillkoren. Försäljningen redovisas efter avdrag för moms, rabatter och kursdifferenser vid försäljning i utländsk valuta.

Utländska valutor

Monetära tillgångs- och skuldposter i utländsk valuta värderas till balansdagens avistakurs. Transaktioner i utländsk valuta omräknas enligt transaktionsdagens avistakurs. Valutaomräkning redovisas under nettoomsättning, rörelsens kostnader eller finansiella poster beroende på valutaomräkningens karaktär.

Leasingavtal

Alla leasingavtal redovisas som operationella leasingavtal. Leasingavgifter enligt operationella leasingavtal, inklusive förhöjd förstagångshyra men exklusive utgifter för tjänster som försäkring och underhåll, redovisas som kostnad linjärt över leasingperioden.

Inkomstskatter

Redovisade inkomstskatter innefattar skatt, som skall betalas eller erhållas avseende aktuellt år, justeringar avseende tidigare års aktuella skatt samt förändringar i uppskjuten skatt.

Värdering av samtliga skatteskulder/-fordringar sker till nominella belopp och görs enligt de skatteregler och aktuella skattesatser, som gäller på balansdagen och för uppskjutna skatter beslutade före balansdagen.

Materiella anläggningstillgångar

Materiella anläggningstillgångar redovisas till anskaffningsvärde minskat med avskrivningar. I anskaffningsvärdet ingår utgifter som direkt kan hänföras till förvärvet av tillgången. Avskrivningar görs systematiskt över den bedömda nyttjandetiden. Följande avskrivningstider tillämpas:

Antal år:

Inventarier, verktyg och installationer 5 år

Varulager

Varulagret värderas till det lägsta av anskaffningsvärdet och nettoförsäljningsvärdet. Anskaffningsvärdet fastställs med användning av först in, först utmetoden (FIFU). För råvaror ingår alla utgifter som är direkt hänförliga till anskaffningen av varorna i anskaffningsvärdet. För varor under tillverkning och färdiga varor inkluderar anskaffningsvärdet råmaterial, direkt lön, andra direkta kostnader, hänförbara indirekta tillverkningskostnader.

Finansiella instrument

Fordringar redovisas som omsättningstillgångar med undantag för poster med förfallodag mer än 12 månader efter balansdagen, vilka klassificeras som anläggningstillgångar. Fordringar som är räntefria eller som löper med ränta som avviker från marknadsräntan och har en löptid överstigande 12 månader, redovisas till ett diskonterat nuvärde och tidsvärdeförändringen redovisas som ränteintäkt i resultaträkningen.

Låneskulder och leverantörsskulder

Låneskulder och leverantörsskulder redovisas initialt till anskaffningsvärde efter avdrag för transaktionskostnader. Skiljer sig det redovisade beloppet från det belopp som ska återbetalas vid förfallotidpunkten periodiseras mellanskillnaden som räntekostnad över lånets löptid med hjälp av instrumentets effektivränta. Härigenom överensstämmer vid förfallotidpunkten det redovisade beloppet och det belopp som ska återbetalas.



Not 2 Uppskattningar och bedömningar

Inga bedömningar eller uppskattningar har gjorts som har en betydande effekt på de redovisade beloppen i den finansiella rapporten eller skulle innebära en betydande risk för en väsentlig justering av de redovisade värdena för tillgångar och skulder under räkenskapsår.

Not 3 Inköp och försäljning mellan koncernföretag

Nedan anges andelen av årets inköp från, och försäljning till koncernföretag.

| | <u>2024</u> | <u>2023</u> |
|--|-------------|-------------|
| <i>Försäljning till koncernföretag</i> | 45% | 45% |
| <i>Inköp från koncernföretag</i> | 40% | 38% |

Not 4 Nettoomsättningens fördelning på geografiska marknader

Nettoomsättningen fördelar sig på geografiska marknader enligt följande:

| | <u>2024</u> | <u>2023</u> |
|---------------|--------------------|--------------------|
| Tyskland | 141,613,264 | 137,779,482 |
| USA | 21,831,200 | 21,329,406 |
| Sverige | 34,865,781 | 34,453,728 |
| Polen | 31,096,366 | 39,891,185 |
| Danmark | 48,415,226 | 41,219,494 |
| Finland | 25,396,223 | 27,022,761 |
| Övriga länder | 83,316,432 | 65,703,366 |
| | <u>386,534,492</u> | <u>367,399,422</u> |

Not 5 Löner, andra ersättningar, sociala kostnader och pensionskostnader

| <i>Medelantalet anställda</i> | <u>2024</u> | <u>2023</u> |
|-------------------------------|-------------|-------------|
| | 77 | 69 |

Fördelning på kvinnor och män avseende styrelse och ledande befattningshavare

| | | |
|---------------|----------|----------|
| Kvinnor | 1 | 1 |
| Män | 4 | 4 |
| Totalt | <u>5</u> | <u>5</u> |

*J
R
/O
BG*

2025051607549

Löner, andra ersättningar, sociala kostnader och pensionskostnader uppgår till

| | <u>2024</u> | <u>2023</u> |
|--|-------------------|-------------------|
| Löner och ersättningar uppgår till | 39,612,637 | 34,040,674 |
| | <u>39,612,637</u> | <u>34,040,674</u> |
| Sociala kostnader och pensionskostnader (varav pensionskostnader 5 629 333 kr (4 423 424 kr)). | 16,123,818 | 14,917,909 |
| | <u>16,123,818</u> | <u>14,917,909</u> |
| Totala löner, andra ersättningar, sociala avgifter och pensionskostnader | 55,736,455 | 48,958,583 |

Ersättning för höga sjuklönekostnader har erhållits med 235 509 kr (188 433 kr).

Arvode utgår inte till styrelsens ledamöter.

Not 6 Operationella leasingavtal

| | <u>2024</u> | <u>2023</u> |
|--|------------------|------------------|
| Under perioden kostnadsförda leasingavgifter | 5,509,088 | 4,560,767 |
| | <u>5,509,088</u> | <u>4,560,767</u> |

Framtida minimileasingavgifter som ska erläggas avseende icke uppsägningsbara leasingavtal.

| | <u>2024</u> | <u>2023</u> |
|---|-------------------|-------------------|
| Till betalning inom ett år | 6,107,038 | 5,031,224 |
| Till betalning senare än ett år men inom 5 år | 18,115,870 | 18,341,344 |
| | <u>24,222,908</u> | <u>23,372,568</u> |

I bolagets redovisning utgörs den operationella leasingen i allt väsentligt av hyrd lokal. Avtalet om hyra av lokalen fortlöper på 3 år om inte lokalen sägs upp 9 månader före den avtalade hyrestidens utgång.

Not 7 Övriga ränteintäkter och liknande resultatposter

| | <u>2024</u> | <u>2023</u> |
|-------------------|------------------|------------------|
| Ränteintäkter | 436,499 | 443,700 |
| Valutakursvinster | 1,184,561 | 8,334,702 |
| Summa | 1,621,060 | 8,778,402 |

Not 8 Övriga räntekostnader och liknande resultatposter

| | <u>2024</u> | <u>2023</u> |
|---------------------|-----------------|--------------------|
| Räntekostnader | -9,819 | -70,644 |
| Valutakursförluster | -272,218 | -10,283,168 |
| Summa | -282,037 | -10,353,812 |

J

yc

*10
BG*

2025051607550

Not 9 Ersättning till revisorerna

| | <u>2024</u> | <u>2023</u> |
|---|----------------|----------------|
| PwC | | |
| Revisionsuppdraget | 335,000 | 233,485 |
| Revisionsverksamhet utöver revisionsuppdraget | 0 | 0 |
| | <u>335,000</u> | <u>233,485</u> |

Not 10 Inventarier, verktyg och installationer

| | <u>2024</u> | <u>2023</u> |
|---|--------------------|--------------------|
| Ingående anskaffningsvärden | 39,447,318 | 37,190,440 |
| Årets anskaffning/försäljning | 3,340,577 | 2,256,878 |
| Utgående ackumulerade anskaffningsvärden | <u>42,787,895</u> | <u>39,447,318</u> |
| Ingående avskrivningar | -19,247,662 | -15,685,499 |
| Årets avskrivningar | -3,978,347 | -3,562,163 |
| Utgående ackumulerade av- och nedskrivningar | <u>-23,226,009</u> | <u>-19,247,662</u> |
| Utgående restvärde enligt plan | 19,561,886 | 20,199,656 |

Not 11 Förutbetalda kostnader och upplupna intäkter

| | <u>2024</u> | <u>2023</u> |
|-----------------------------|------------------|------------------|
| Förutbetalda lokalkostnader | 1,624,578 | 1,300,164 |
| Övriga poster | 895,782 | 667,264 |
| | <u>2,520,360</u> | <u>1,967,428</u> |

Not 12 Skatt på årets resultat


| | <u>2024</u> | <u>2023</u> |
|--|--------------------|--------------------|
| Aktuell skatt | -11,389,271 | -11,685,618 |
| Uppskjuten skatt avseende temporära skillnader | 0 | 0 |
| Skatt på årets resultat | <u>-11,389,271</u> | <u>-11,685,618</u> |

Avstämning av skattekostnad

| | <u>2024</u> | <u>2023</u> |
|--|--------------------|--------------------|
| Redovisat resultat före skatt | 54,258,000 | 55,844,017 |
| Skatt enligt gällande skattesats (20,6%) | -11,177,148 | -11,503,867 |
| Skatteeffekt av ej avdragsgilla kostnader | -212,123 | -181,751 |
| Skatteeffekt av återförda temporära skillnader | | |
| Justering föregående år | | |
| Redovisad skattekostnad | <u>-11,389,271</u> | <u>-11,685,619</u> |

Not 13 Upplupna kostnader och förutbetalda intäkter

| | <u>2024</u> | <u>2023</u> |
|---------------------------|------------------|------------------|
| Upplupna sociala avgifter | 1,787,858 | 1,643,752 |
| Upplupna semesterlöner | 1,862,547 | 1,818,273 |
| Upplupen löneskatt | 2,455,385 | 1,074,416 |
| Övriga poster | 1,096,610 | 711,394 |
| | <u>7,202,400</u> | <u>5,247,834</u> |


 jc
 10
 BG

2025051607551

Not 14 Uppgifter om moderföretag

Moderföretaget i koncernen där Thorlabs Sweden AB är dotterbolag och koncernredovisning upprättas är Thorlabs Inc. med säte i Newton NJ, USA.

Not 15 Förslag till vinstdisposition

| | |
|---------------------|-------------------|
| Balanserat resultat | 86,307,877 |
| Årets resultat | <u>42,868,729</u> |
| | 129,176,607 |

Styrelsen föreslår att av fria vinstmedel 129 176 607 kr disponeras enligt följande:


| | |
|----------------------------|--------------------|
| Utdelning till aktieägaren | 25,300,000 |
| Överförs i ny räkning | <u>103,876,607</u> |
| | 129,176,607 |

Not 16 Väsentliga händelser efter årets utgång


Det finns inga väsentliga händelser att rapportera om efter årets utgång.

Göteborg 2025-05-06


Jennifer Cable
Ordförande



Bruno Gross


Alex Cable


Olle Rosenqvist


Jonas Olsson
VD

Vår revisionsberättelse har avgivits den 2025-05-06
Öhrlings PricewaterhouseCoopers AB


Patrik Resebo
Auktoriserad revisor

Revisionsberättelse

Till bolagsstämman i Thorlabs Sweden AB, org.nr 556639-2162

Rapport om årsredovisningen

Uttalanden

Vi har utfört en revision av årsredovisningen för Thorlabs Sweden AB för år 2024.

Enligt vår uppfattning har årsredovisningen upprättats i enlighet med årsredovisningslagen och ger en i alla väsentliga avseenden rättvisande bild av Thorlabs Sweden ABs finansiella ställning per den 31 december 2024 och av dess finansiella resultat och kassaflöde för året enligt årsredovisningslagen. Förvaltningsberättelsen är förenlig med årsredovisningens övriga delar.

Vi tillstyrker därför att bolagsstämman fastställer resultaträkningen och balansräkningen för Thorlabs Sweden AB.

Grund för uttalanden

Vi har utfört revisionen enligt International Standards on Auditing (ISA) och god revisionsred i Sverige. Vårt ansvar enligt dessa standarder beskrivs närmare i avsnittet Revisorns ansvar. Vi är oberoende i förhållande till Thorlabs Sweden AB enligt god revisorsred i Sverige och har i övrigt fullgjort vårt yrkesetiska ansvar enligt dessa krav.

Vi anser att de revisionsbevis vi har inhämtat är tillräckliga och ändamålsenliga som grund för våra uttalanden.

Styrelsens och verkställande direktörens ansvar

Det är styrelsen och verkställande direktören som har ansvaret för att årsredovisningen upprättas och att den ger en rättvisande bild enligt årsredovisningslagen. Styrelsen och verkställande direktören ansvarar även för den interna kontroll som de bedömer är nödvändig för att upprätta en årsredovisning som inte innehåller några väsentliga felaktigheter, vare sig dessa beror på oegentligheter eller misstag.

Vid upprättandet av årsredovisningen ansvarar styrelsen och verkställande direktören för bedömningen av bolagets förmåga att fortsätta verksamheten. De upplyser, när så är tillämpligt, om förhållanden som kan påverka förmågan att fortsätta verksamheten och att använda antagandet om fortsatt drift. Antagandet om fortsatt drift tillämpas dock inte om styrelsen och verkställande direktören avser att likvidera bolaget, upphöra med verksamheten eller inte har något realistiskt alternativ till att göra något av detta.

Revisorns ansvar

Våra mål är att uppnå en rimlig grad av säkerhet om huruvida årsredovisningen som helhet inte innehåller några väsentliga felaktigheter, vare sig dessa beror på oegentligheter eller misstag, och att lämna en revisionsberättelse som innehåller våra uttalanden. Rimlig säkerhet är en hög grad av säkerhet, men är ingen garanti för att en revision som utförs enligt ISA och god revisionsred i Sverige alltid kommer att upptäcka en väsentlig felaktighet om en sådan finns. Felaktigheter kan uppstå på grund av oegentligheter eller misstag och anses vara väsentliga om de enskilt eller tillsammans rimligen kan förväntas påverka de ekonomiska beslut som användare fattar med grund i årsredovisningen.

En ytterligare beskrivning av vårt ansvar för revisionen av årsredovisningen finns på Revisorsinspektionens webbplats: www.revisorsinspektionen.se/revisornsansvar. Denna beskrivning är en del av revisionsberättelsen.

Rapport om andra krav enligt lagar och andra författningar

Uttalanden

Utöver vår revision av årsredovisningen har vi även utfört en revision av styrelsens och verkställande direktörens förvaltning för Thorlabs Sweden AB för år 2024 samt av förslaget till dispositioner beträffande bolagets vinst eller förlust.

Vi tillstyrker att bolagsstämman disponerar vinsten enligt förslaget i förvaltningsberättelsen och beviljar styrelsens ledamöter och verkställande direktören ansvarsfrihet för räkenskapsåret.

Grund för uttalanden

Vi har utfört revisionen enligt god revisions sed i Sverige. Vårt ansvar enligt denna beskrivs närmare i avsnittet Revisorns ansvar. Vi är oberoende i förhållande till Thorlabs Sweden AB enligt god revisors sed i Sverige och har i övrigt fullgjort vårt yrkesetiska ansvar enligt dessa krav.

Vi anser att de revisionsbevis vi har inhämtat är tillräckliga och ändamålsenliga som grund för våra uttalanden.

Styrelsens och verkställande direktörens ansvar

Det är styrelsen som har ansvaret för förslaget till dispositioner beträffande bolagets vinst eller förlust. Vid förslag till utdelning innefattar detta bland annat en bedömning av om utdelningen är försvarlig med hänsyn till de krav som bolagets verksamhetsart, omfattning och risker ställer på storleken av bolagets egna kapital, konsolideringsbehov, likviditet och ställning i övrigt.

Styrelsen ansvarar för bolagets organisation och förvaltningen av bolagets angelägenheter. Detta innefattar bland annat att fortlöpande bedöma bolagets ekonomiska situation, och att tillse att bolagets organisation är utformad så att bokföringen, medelsförvaltningen och bolagets ekonomiska angelägenheter i övrigt kontrolleras på ett betryggande sätt. Den verkställande direktören ska sköta den löpande förvaltningen enligt styrelsens riktlinjer och anvisningar och bland annat vidta de åtgärder som är nödvändiga för att bolagets bokföring ska fullgöras i överensstämmelse med lag och för att medelsförvaltningen ska skötas på ett betryggande sätt.

Revisorns ansvar

Vårt mål beträffande revisionen av förvaltningen, och därmed vårt uttalande om ansvarsfrihet, är att inhämta revisionsbevis för att med en rimlig grad av säkerhet kunna bedöma om någon styrelseledamot eller verkställande direktören i något väsentligt avseende:

- företagit någon åtgärd eller gjort sig skyldig till någon försummelse som kan föranleda ersättningsskyldighet mot bolaget, eller
- på något annat sätt handlat i strid med aktiebolagslagen, årsredovisningslagen eller bolagsordningen.

Vårt mål beträffande revisionen av förslaget till dispositioner av bolagets vinst eller förlust, och därmed vårt uttalande om detta, är att med rimlig grad av säkerhet bedöma om förslaget är förenligt med aktiebolagslagen.

Rimlig säkerhet är en hög grad av säkerhet, men ingen garanti för att en revision som utförs enligt god revisions sed i Sverige alltid kommer att upptäcka åtgärder eller försummelser som kan föranleda ersättningsskyldighet mot bolaget, eller att ett förslag till dispositioner av bolagets vinst eller förlust inte är förenligt med aktiebolagslagen.

En ytterligare beskrivning av vårt ansvar för revisionen av förvaltningen finns på Revisorsinspektionens webbplats: www.revisorsinspektionen.se/revisornsansvar. Denna beskrivning är en del av revisionsberättelsen.

Göteborg den dag som framgår av vår elektroniska signatur

Öhrlings PricewaterhouseCoopers AB

Patrik Resebo
Auktoriserad revisor

Deltagare

ÖHRLINGS PRICEWATERHOUSECOOPERS AB 556029-6740 Sverige

Signerat med Svenskt BankID

2025-05-06 11:25:21 UTC

Undertecknare

Datum

Namn returnerat från Svenskt BankID: PATRIK RESEBO

Patrik Resebo

Auktoriserad revisor

Leveranskanal: E-post

2025051607554