

Årsredovisning

för

Simplit AB

556641-4917


Räkenskapsåret

2023-09-01 – 2024-08-31

Fastställelseintyg

Undertecknad styrelseledamot i Simplit AB intygar, dels att denna kopia av årsredovisningen stämmer överens med originalet, dels att resultaträkningen och balansräkningen i årsredovisningen har fastställts på årsstämman den 9 december 2024. Årsstämman beslutade att godkänna styrelsens förslag till resultatdisposition.

Stocksund den 9 december 2024



Thomas Andersson

Styrelsen och verkställande direktören för Simplit AB avger följande årsredovisning för räkenskapsåret 2023-09-01 – 2024-08-31.

Årsredovisningen är upprättad i svenska kronor, SEK. Om inte annat särskilt anges, redovisas alla belopp i hela kronor (kr). Uppgifter inom parentes avser föregående år.

Förvaltningsberättelse

Verksamheten

Allmänt om verksamheten

Företaget bedriver konsultverksamhet inom informationsteknologi, telekommunikation samt handel med mätinstrument, sport- och fritidsutrustning samt uthyrning och försäljning av båtar.

Bolaget är ett moderbolag men med stöd av ÄRL 7 kap 3§ upprättas inte någon koncernredovisning.

Företaget har sitt säte i Stockholm.

Väsentliga händelser under räkenskapsåret

Några väsentliga händelser utöver den ordinarie verksamheten har inte ägt rum.

Flerårsöversikt (Tkr)	2023/24	2022/23	2021/22	2020/21
Nettoomsättning	2 140	2 143	1 986	1 823
Resultat efter finansiella poster	663	425	256	87
Soliditet (%)	74,2	66,1	58,4	33,6

Förändringar i eget kapital

	Aktie- kapital	Reserv- fond	Balanserat resultat	Årets resultat	Totalt
Belopp vid årets ingång	100 000	20 000	350 742	329 166	799 908
Disposition enligt beslut av årsstämman:					
Balanseras i ny räkning			329 166	-329 166	0
Årets resultat				379 659	379 659
Belopp vid årets utgång	100 000	20 000	679 908	379 659	1 179 567

Resultatdisposition

Styrelsen föreslår att till förfogande stående vinstmedel (kronor):

balanserad vinst	679 908
årets vinst	379 659
	1 059 567
disponeras så att	
återtag villkorat aktieägartillskott	21 000
i ny räkning överföres	1 038 567
	1 059 567

Företagets resultat och ställning i övrigt framgår av efterföljande resultat- och balansräkning med noter.

Resultaträkning

	Not	2023-09-01 -2024-08-31	2022-09-01 -2023-08-31
Rörelseintäkter, lagerförändringar m. m.			
Nettoomsättning		2 140 048	2 143 330
Övriga rörelseintäkter		0	79 772
Summa rörelseintäkter, lagerförändringar m.m.		2 140 048	2 223 102
Rörelsekostnader			
Övriga externa kostnader		-293 795	-323 296
Personalkostnader	2	-1 145 305	-1 467 109
Avskrivningar av materiella anläggningstillgångar		-41 065	-6 844
Summa rörelsekostnader		-1 480 165	-1 797 249
Rörelseresultat		659 883	425 853
Finansiella poster			
Övriga ränteintäkter och liknande resultatposter		5 123	1
Räntekostnader och liknande resultatposter		-1 884	-934
Summa finansiella poster		3 239	-933
Resultat efter finansiella poster		663 122	424 920
Bokslutsdispositioner			
Förändring av periodiseringsfonder		-175 000	0
Summa bokslutsdispositioner		-175 000	0
Resultat före skatt		488 122	424 920
Skatter			
Skatt på årets resultat		-108 463	-95 754
Årets resultat		379 659	329 166

Balansräkning

Not

2024-08-31

2023-08-31

TILLGÅNGAR

Anläggningstillgångar

Materiella anläggningstillgångar

Inventarier, verktyg och installationer

3

157 416

198 481

Summa materiella anläggningstillgångar

157 416

198 481

Finansiella anläggningstillgångar

Andelar i koncernföretag

4

120 000

120 000

Summa finansiella anläggningstillgångar

120 000

120 000

Summa anläggningstillgångar

277 416

318 481

Omsättningstillgångar

Kortfristiga fordringar

Kundfordringar

254 850

9 917

Övriga fordringar

75 610

12 604

Upparbetad men ej fakturerad intäkt

87 245

0

Förutbetalda kostnader och upplupna intäkter

8 809

231 917

Summa kortfristiga fordringar

426 514

254 438

Kassa och bank

Kassa och bank

1 287 568

877 583

Summa kassa och bank

1 287 568

877 583

Summa omsättningstillgångar

1 714 082

1 132 021

SUMMA TILLGÅNGAR

1 991 498

1 450 502

Balansräkning

Not

2024-08-31

2023-08-31

EGET KAPITAL OCH SKULDER

Eget kapital

Bundet eget kapital

Aktiekapital

100 000

100 000

Reservfond

20 000

20 000

Summa bundet eget kapital

120 000

120 000

Fritt eget kapital

Balanserat resultat

679 908

350 743

Årets resultat

379 659

329 166

Summa fritt eget kapital

1 059 567

679 909

Summa eget kapital

1 179 567

799 909

Obeskattade reserver

Periodiseringsfonder

375 000

200 000

Summa obeskattade reserver

375 000

200 000

Kortfristiga skulder

Leverantörsskulder

3 450

4 470

Skulder till koncernföretag

157 087

157 087

Skatteskulder

96 456

111 672

Övriga skulder

179 938

177 364

Summa kortfristiga skulder

436 931

450 593

SUMMA EGET KAPITAL OCH SKULDER

1 991 498

1 450 502

Noter

Not 1 Redovisningsprinciper

Allmänna upplysningar

Årsredovisningen är upprättad i enlighet med årsredovisningslagen och Bokföringsnämndens allmänna råd (BFNAR 2016:10) om årsredovisning i mindre företag.

Avskrivning

Tillämpade avskrivningstider:

Inventarier, verktyg och installationer 5 år

Not 2 Medelantalet anställda

	2023-09-01 -2024-08-31	2022-09-01 -2023-08-31
Medelantalet anställda	2	2

Not 3 Inventarier, verktyg och installationer


	2024-08-31	2023-08-31
Ingående anskaffningsvärden	306 420	101 095
Inköp		205 325
Utgående ackumulerade anskaffningsvärden	306 420	306 420
Ingående avskrivningar	-107 939	-101 095
Årets avskrivningar	-41 065	-6 844
Utgående ackumulerade avskrivningar	-149 004	-107 939
Utgående redovisat värde	157 416	198 481


2025020404406

Not 4 Andelar i koncernföretag

	2024-08-31	2023-08-31
Ingående anskaffningsvärden	120 000	120 000
Utgående ackumulerade anskaffningsvärden	120 000	120 000
Utgående redovisat värde	120 000	120 000

Stocksund den 9 december 2024


Thomas Andersson
Verkställande direktör


Maria Andersson