

Varberg Energi AB

Org nr 556013-1459

får härmed avge


Finansiella rapporter

för räkenskapsåret 1 januari 2022 – 31 december 2022

Fastställelseintyg:

Undertecknad VD i Varberg Energi AB intygar härmed, dels att denna kopia av årsredovisningen överensstämmer med originalet, dels att resultaträkningen och balansräkningen samt koncernresultaträkningen och koncernbalansräkningen fastställts på årsstämma 2023-04-03. Årsstämman beslöt att godkänna styrelsens förslag till vinstdisposition i moderbolaget.

Varberg 2023-04-03


Björn Sjöström, VD

Styrelsen och verkställande direktören för

Varberg Energi AB

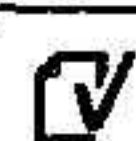
Org nr 556013-1459

får härmed avge

finansiella rapporter

för räkenskapsåret 2022-01-01 -- 2022-12-31

Innehåll	Sida
Förvaltningsberättelse	2
Resultaträkning	5
Balansräkning	6
Kassaflödesanalys	8
Not 1 Redovisningsprinciper	9
Not 2 Väsentliga uppskattningar och bedömningar	17
Övriga noter	18
Underskrifter	26



Förvaltningsberättelse

Verksamheten

Varberg Energi AB, organisationsnummer 556013-1459 med säte i Varberg, är moderföretag i en koncern som erbjuder varor och tjänster inom el, elnät, fjärrvärme, energitjänster, gashandel, gasnät och bredbandstjänster

Viktiga förhållanden

Företaget ägs till 100 % av Varbergs Stadshus AB (556674-7878) som till 100 % ägs av Varbergs kommun (212000-1249).

Koncernen består av moderföretag med ett helägt dotterföretag, Varberg Energimarknad AB (556524-3010). Dotterföretaget svarar inom koncernen för elproduktion samt inköp och försäljning av el och gas. År 2022 var bolagets trettiofemte verksamhetsår. Uppgifter i förvaltningsberättelsen avser även koncernen.

Koncernen bedriver framförallt rörelse i Varbergs kommun.

Moderbolaget har flera verksamhetsgrenar. Dessa är organiserade i affärsområden.

Års- och koncernredovisningen är skriven i tkr om inte annat anges.

Väsentliga händelser under räkenskapsåret ELNÄTVERKSAMHETEN

Under året 2022 har överföringen av el varit bra. Tillgängligheten har varit mycket bra, avbrottsiderna likaså. Året har präglats av ytterligare ett år med många förändringar i ledningsnätet och många nya anslutningar. Ett mycket stort antal produktionsanläggningar, solceller, har anslutits och ökningen ser ut att fortsätta. Det ekonomiska resultatet för året slutar på 8,1 mkr vilket är ca 15 mkr mkr under det budgeterade resultatet för 2022. Orsakerna är främst elhandelskostnader för överföringsförluster i elnätet som uppgick till 12 mkr mer än budgeterat. Bidragande till resultatförsämringen är också ökade personalkostnader, överruttagsavgifter till Ellevio och större avskrivningskostnader än budgeterat. Totalt ca 3 mkr över budget. Årsvolymen i överförd energi blev ca 37 GWh under estimatet för året. Främst beror det på de höga vintertemperaturerna.

GASNÄTVERKSAMHETEN

Omsättningen i gasnätet var 24,3 GWh vilket är 4 GWh under budget. Volymtappet beror till stor del på extremt dyra gashandelspriser. Rörelseresultatet hamnar strax under budget.

FJÄRRVÄRMEVERKSAMHETEN

Fjärrvärmeförsäljningen hamnar 4,9 GWh under budgeterad volym. Ett varmt första kvartal bidrar till volymminskningen. Extremt höga reservbränslepriser kombinerat med ett oplanerat stopp på restvärmeleveranser när det var som kallast i december påverkar resultatet. Rörelseresultatet för fjärrvärmes hamnar 14 mnkr under budget. Betydligt högre elpriser samt bränslekostnader ledde till rejält ökade rörliga kostnader för 2022.

IT-VERKSAMHETEN

Bredbandsaffären visar bättre resultat än budgeterat både gällande resultat och antalet anslutningar. Precis som för elnät har tillgängligheten i nätet varit mycket hög och även här finns samma utmaningar i att staden växer och genererar en hel del arbete med flytt av ledningar.

Flerårsöversikt

Koncernen	2022	2021	2020	2019	2018
Nettoomsättning exkl. punktskatter	1 173 615	1 157 873	755 168	816 169	707 551
Resultat efter finansiella poster	88 583	50 845	77 048	69 856	58 639
Balansomslutning	1 870 594	1 776 689	1 665 849	1 676 115	1 565 480
Soliditet, %	36,0	35,5	37,1	33,8	32,6
Avkastning på totalt kapital, %	5,5	3,6	5,8	5,5	5,4
Antal anställda, st	123	125	119	115	111

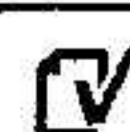
Moderföretaget	2022	2021	2020	2019	2018
Nettoomsättning exkl. punktskatter	389 271	385 764	344 942	340 991	345 756
Resultat efter finansiella poster	41 812	67 521	65 756	54 855	50 906
Balansomslutning	1 583 501	1 545 490	1 541 885	1 502 590	1 469 594
Soliditet, %	36,9	36,9	35,8	33,5	32,0
Avkastning på eget kapital, %	5,7	11,9	11,0	8,5	8,5
Avkastning på totalt kapital, %	3,5	5,2	5,6	5,1	5,1
Antal anställda, st	123	125	119	115	111

Kommentar

Omsättningens storlek har påverkats positivt av det rådande prisläget på energi.

Försäljning och resultat i Varberg Energi AB

Nettoomsättningen uppgick till 389 mnkr, vilket var en ökning med 3 mnkr jämfört med föregående år. Resultat efter finansiella poster för VEAB blev 41,8 mnkr (67,5 mnkr år 2021) vilket var 7,7 mnkr över budget.



Ekonomi - Koncernen

Omsättningen för koncernen uppgår till 1 193 mnkr, inklusive aktiverat arbete.
Redovisat resultat efter finansiella poster uppgår till 88,6 mnkr.

Medarbetare och organisation

Antalet tillvidareanställda vid årets slut var 123 personer, varav 30% kvinnor.
Personalomsättningen har stabiliserats och efter ett par år med en hög personalomsättning så landar 2022 på 5% i extern personalomsättning, exklusive pensioner.
En fin förflyttning har gjorts i flera kategorier i vår medarbetarundersökning som mäter oss genom veckovis pulsmätning. Ambassadörskapet, som visar på att man som medarbetare kan rekommendera oss som arbetsgivare landar på 10 jämfört med -11 föregående år.
Under året har fokus legat på arbetsmiljöarbetet och riskobservationer har värderats högst. En hög målsättning sattes med ett mål på 240 inrapporterade risker. Tyvärr missades målet men 192 risker rapporterades jämfört med 16 föregående år.
Lönesystemet byttes under fjärde kvartalet vilket tyvärr har medfört en del problem med sjuk- och övertidstatistiken. Antalet övertidstimmar är något högre, 3 206 timmar jämfört med 3 159 timmar föregående år.
Sjukfrånvaron är också något högre, och landar på ca 5%.

Utveckling och hållbarhet

Hållbarhet

Under 2022 har Varberg Energi fortsatt en tydlig förändring i hur man arbetar med kvalitetsfrågor, genom ett helt nytt sätt att arbeta med ledningens genomgång. Extern revision under året (certifikat ISO 14001:2015 för miljö, ISO 45000 för arbetsmiljö och ISO 9001 för kvalitet) bekräftade att Varberg Energi har etablerat en ledningsstruktur för kvalitet som stärker bolagets förmåga att möta en föränderlig omvärld.
En KMA-ansvarig är rekryterad under 2022 för att förstärka på kvalitetsområdet.
Varberg Energi (med flera olika nyttigheter) har omfattande lagkrav. Under 2022 har bolaget reviderat hur man arbetar för att säkerställa regelefterlevnad i verksamheten för att kunna möta såväl ökat antal kommande lagkrav som ökade kundkrav på hållbarhet i verksamheten. Lagkrav som berör organisationen har reviderats under året.
Under 2022 har satsningarna på fjärrkyla satts igång som planeras klar till 2025/2026. Det är ett stort och viktigt initiativ.
För att kunna leva upp till lagkrav, hållbarhetsmål och kvalitetskrav har man under 2022 uppdaterat hela ledningssystemet. Dels genom att göra det mer tillgängligt för verksamheten och dels har man förtydligat delegeringar, roller och ansvar samt definierat processer. Inom hållbarhetsområdet har bolaget under 2022 fortsatt arbetet med att konkretisera en plan fram till 2030 för att nå 1,5 graders målet. Arbetet följer bland annat den struktur som benämns Science Based Targets.

En hållbarhetsredovisning har upprättats och finns tillgänglig som bilaga till detta dokument.

Utveckling

Under 2022 har arbetet fortsatt med att utveckla vad som kan benämnas som digitalt elnät. Där kan kunders olika energiresurser kopplas upp och styras. Den här utvecklingen har gjort att VE som företag anses vara långt fram bland konkurrenterna. Vissa delar i utvecklingen som görs är världsledande. Det här arbetet har väckt intresse hos både nationella och internationella företag. Dessa ser de stora förändringar som är på gång inom energimarknaden och som vill hitta partners för sina produkter och tjänster. Utvecklingen är inte klar utan förväntas pågå fram till Q3 2024. Nätflexibilitet och dess utveckling innebär också att dotterbolagets position på energimarknaden förstärks, genom att kunna erbjuda kunder helt nya tjänster via ett digitalt gränssnitt. Det är avgörande på en marknad där helt nya konkurrenter kommer fram. Även större regelförändringar innebär nya affärsmodeller.
Under 2022 har den interna utvecklingen främst handlat om att etablera ett tydligt ledningssystem och kartläggning av arbetsprocesserna. Upphandling av en ny IT-partner har genomförts. Detta för att utvecklingstakten ska kunna ökas och att arbetet med driftsfrågor ska skötas effektivt och säkert.

Investeringar och finansiell ställning

Investeringarna landade på 149 mnkr vilket är 31 mnkr över förra årets nivå. Större investeringar har gjorts i interna effektiviseringsprojekt samt att energilagarsatsningen och fjärrkylaprojektet kommit i gång.
Omsättningen i kronor ligger på ungefär samma nivå som 2021 trots sjunkande försäljningsvolym, men däremot har elhandelspriserna stigit kraftigt.
Resultatet för koncernen uppgår till 88,6 mnkr (VEAB 41,8 mnkr och VEM 46,8 mnkr) vilket är 15,6 mnkr över budget.

Förväntad framtida utveckling

Fortsatt bedrivs en omfattande verksamhet i bolaget med samhällsviktiga nyttigheter som elnät, fjärrvärme, bredband, elproduktion mm för att möta tillväxten i kommunen. Det är särskilt glädjande med fortsatt utbyggnad av fjärrvärmen. Projekt för att etablera fjärrkyla pågår och planeras klart under 2026. Fjärrkyla ger ett väsentligt bidrag till förbättrad hållbarhet/miljö i Varberg bla genom att reducera behovet av köldmedia samt lägre energiförbrukning.
Fortsatt fokus på att utveckla processer, kvalitet och arbetet med miljö/arbetsmiljö kommer att finnas. Perspektiven stabilitet, acceleration och kultur ska balanseras för att möta en mer utmanande marknadssituation. Det driver behov av hög egen förändringsförmåga för att hantera behov av verksamhetsutveckling/digitalisering och ett tidigt och tydligt bemötande av våra kunder i de olika kundgränssnitten.
Ett viktigt utvecklingsområde är satsningen på nya tjänster/digitalisering, långsiktiga samarbete och affärsmodeller som stödjer det nya energilandskapet. Inom stöd- och flexibilitetstjänster ser bolaget fortsatt en stor potential.
Vidare är det väsentligt att följa utveckling inom EU (RepowerEU, Fitfor55) då dessa starkt påverkar både branschen och företaget. En regleringsfråga av vikt är kommande beslut om intäktsram för gas- och elnät.

Varberg Energi-koncernen bedöms vara väl positionerad på marknaden och har beredskap för elproduktion där den som bäst behövs, bygga fjärrkyla, utveckla fjärrvärmen, stärka elnäten, digitalisera och skapa infrastruktur för ny industri. Varberg Energi har också position på marknaden som innovativa och hållbara vilket är väsentligt då landets energisystem är i stark förändring.

Finansiella riskfaktorer



Koncernen utsätts genom sin verksamhet för en mängd olika finansiella risker: marknadsrisk, elprisrisk, volymrisk och kreditrisk. Företagets övergripande riskhanteringspolicy fokuserar på oförutsägbarheten på de finansiella marknaderna och eftersträvar att minimera potentiella ogynnsamma effekter på företagets finansiella resultat. Koncernen använder derivatinstrument för att säkra viss riskexponering. Riskhanteringen sköts av de operativa analytikerna enligt policier som fastställts av styrelsen. Styrelsen upprättar skriftliga policier för den övergripande riskhanteringen.

Bolagsstyrning

Styrelsen i moderföretaget, Varberg Energi AB består av fem ordinarie ledamöter och tre suppleanter. Vid styrelsemöten deltar även VD och ATO-representanter. Samtliga ledamöter och suppleanter utses ytterst av Varbergs kommunfullmäktige och anmäls på Varberg Energis årsstämma. Även om årsstämman formellt utser styrelseledamöterna varje år så väljs styrelseledamöter och suppleanterna i praktiken normalt för samma tidsperiod som gäller för de allmänna valen.

Styrelsen upprättar årligen en arbetsordning i enlighet med aktiebolagslagen och ägardirektiven. Årligen upprättas också en instruktion till VD. Attest- och beslutsrätt för VD anges i denna VD-instruktion och kompletteras med en attestinstruktion.

Styrelser i helägt dotterföretag tillsätts av Varbergs kommunfullmäktige. Samtligas styrelseledamöter anmäls på dotterbolagets årsstämma.

Styrelsen för Varberg Energi AB sammanträdde vid åtta protokollförda tillfällen under 2022. Vid styrelsemöten informeras alltid styrelsen om koncernens och moderföretagets verksamhetsutveckling och utveckling av finansiell ställning. Under året offentliggjordes två tertialrapporter. Styrelsen godkänner årligen koncernens strategiska plan, affärsplan och budget. Utöver de protokollförda styrelsemötena har styrelsen också genomfört ett strategiseminarium.

Varbergs kommun utfärdar årligen såväl generella ägardirektiv till samtliga kommunägda företag som särskilt ägardirektiv till Varberg Energi AB. Direktiven reglerar vilka frågor som styrelsen eller företagsledningen ska föra till ägaren för beslut. Detta kan gälla större förvärv eller avyttringar, större verksamhetsförändringar och styrelseförändringar i dotterföretag. Ägaren fastställer också årliga finansiella måttal som ska ses som långsiktiga mål som uttrycker en förväntan som omprövas årligen. Följande mål fanns för innevarande år tillsammans med utfall för de senaste tre åren:

	Mål	Utfall 2022	Utfall 2021	Utfall 2020
Soliditet, %	30,0%	36,0%	35,5%	37,1%
Resultat efter finansiella poster, tkr	50 000	88 583	50 845	77 048

Styrelsen och företagsledningen lämnar årligen en rapport över hur ägardirektiven har följts under året. Rapporten utgör en viktig del i de av kommunfullmäktige utsedda lekmannarevisorernas granskning av koncernens efterlevnad av ägardirektiven och det kommunala uppdraget.

Förändring i eget kapital

Koncernen

	Hänförligt till ägare för moderföretaget				Minoritets- intresse	Summa eget kapital
	Aktiekapital	Övrigt tillskjutet kapital	Annat eget kapital	Summa		
Belopp vid årets ingång	11 870	0	618 306	630 176	0	630 176
Årets resultat			42 627	42 627	0	42 627
Justeringspost			0	0	0	0
Redovisat värde	11 870	0	660 933	672 803	0	672 803

Moderföretaget

	Aktiekapital	Reservfond	Balanserat resultat	Årets resultat	Summa eget kapital
Belopp vid årets ingång	11 870	49 677	1 269	11	62 827
Beslut enligt årsstämma:					
Omföring			11	-11	0
Utdelning					
Årets resultat				14 178	14 178
Redovisat värde	11 870	49 677	1 280	14 178	77 005

Resultatdisposition

Till årsstämmans förfogande står en ackumulerad vinst på sammanlagt 15 458 667 kr.

Styrelsen och verkställande direktören föreslår vinstmedeln disponeras enligt nedan:

Utdelning (118 700 st * 62,27 kr)	7 392 000
Balanseras i ny räkning	8 066 667
Summa	15 458 667

Koncernbidrag har lämnats med 27 634 tkr vilket föranlett att fritt eget kapital per balansdagen, efter beaktande av skatteeffekten, reducerats med 21 941 tkr.

Styrelsens uppfattning är att värdeöverföringen, i form av lämnat koncernbidrag samt utdelning, ej hindrar bolaget från att fullgöra sina förpliktelser på kort och lång sikt, ej heller att fullgöra erforderliga investeringar. Det lämnade koncernbidraget och utdelningen kan därmed försvaras med hänsyn till vad som anförs i ABL 17 kap 3 § 2-3 st. (försiktighetsregeln).

RESULTATRÄKNING

tkr	Not	Koncernen		Moderföretaget	
		2022	2021	2022	2021
Rörelsens intäkter m.m.					
Nettoomsättning exkl. punktskatter	3	1 173 615	1 157 873	389 271	385 764
Aktiverat arbete för egen räkning		17 829	12 473	17 829	12 473
Övriga rörelseintäkter	4	1 968	5 333	511	2 548
		<u>1 193 412</u>	<u>1 175 680</u>	<u>407 611</u>	<u>400 785</u>
Rörelsens kostnader					
Råvaror och andra direkta kostnader		-813 723	-836 347	-110 992	-102 022
Övriga externa kostnader	5, 6	-105 439	-91 039	-63 649	-55 610
Personalkostnader	7	-100 969	-89 393	-100 969	-89 393
Av- och nedskrivningar av materiella och immateriella anläggningstillgångar		-99 123	-95 532	-79 415	-76 927
Återföring av tidigare gjorda nedskrivningar av anläggningstillgångar		28 677	-	-	-
		<u>-1 090 577</u>	<u>-1 112 311</u>	<u>-355 025</u>	<u>-323 951</u>
Rörelseresultat	29	102 836	63 369	52 587	76 834
Resultat från finansiella poster					
Övriga ränteintäkter och liknande resultatposter	8	743	150	2 870	3 362
Räntekostnader och liknande resultatposter	9	-14 997	-12 675	-13 645	-12 675
		<u>-14 254</u>	<u>-12 525</u>	<u>-10 775</u>	<u>-9 313</u>
Resultat efter finansiella poster		88 582	50 845	41 812	67 521
Bokslutsdispositioner	10	-39 032	-35 382	-27 634	-67 455
Resultat före skatt		49 550	15 463	14 178	66
Skatt på årets resultat	11	-	-56	-	-55
Övriga skatter		-6 924	-3 171	-	-
		<u>-6 924</u>	<u>-3 171</u>	<u>-</u>	<u>-</u>
Årets resultat		42 627	12 236	14 178	11

2023042106117

BALANSRÄKNING

tkr	Not	Koncernen		Moderföretaget	
		2022-12-31	2021-12-31	2022-12-31	2021-12-31
TILLGÅNGAR					
Anläggningstillgångar					
Materiella anläggningstillgångar					
Byggnader och mark	12	167 881	172 034	133 420	136 943
Maskiner och andra tekniska anläggningar	13	1 309 674	1 264 090	1 078 467	1 057 099
Inventarier, verktyg och installationer	14	27 686	22 601	27 686	22 601
Pågående nyanläggningar och förskott avseende materiella anläggningstillgångar	15	43 734	11 767	16 629	6 020
		1 548 975	1 470 491	1 256 201	1 222 662
Finansiella anläggningstillgångar					
Andelar i koncernföretag	16			10 000	10 000
Fordringar hos dotterföretag	17	–	–	185 000	185 000
Andra långfristiga värdepappersinnehav	18	178	178	–	–
		178	178	195 000	195 000
Summa anläggningstillgångar		1 549 152	1 470 669	1 451 201	1 417 662
Omsättningstillgångar					
Varulager mm					
Råvaror och förnödenheter		12 541	12 595	12 541	12 595
		12 541	12 595	12 541	12 595
Kortfristiga fordringar					
Kundfordringar		45 005	26 967	9 853	3 295
Fordringar hos dotterbolag		–	–	66 273	68 199
Fordringar hos övriga koncernföretag		14 504	14 432	–	–
Fordringar hos Varbergs kommun	19	–	44 780	–	–
Övriga fordringar		22 656	1 104	14	28
Skattefordran		4 111	3 878	1 334	1 843
Förutbetalda kostnader och upplupna intäkter	20	221 721	201 338	42 285	41 868
		307 997	292 498	119 759	115 233
Kassa och bank		904	927	–	–
Summa omsättningstillgångar		321 442	306 020	132 300	127 828
SUMMA TILLGÅNGAR		1 870 594	1 776 689	1 583 501	1 545 490

2023042106118

BALANSRÄKNING

tkr	Not	Koncernen		Moderbolaget	
		2022-12-31	2021-12-31	2022-12-31	2021-12-31
EGET KAPITAL OCH SKULDER					
Eget kapital					
<i>Bundet eget kapital</i>					
Aktiekapital	21	11 870	11 870	11 870	11 870
Reservfond				49 677	49 677
				<u>61 547</u>	<u>61 547</u>
<i>Fritt eget kapital</i>					
Balanserat resultat				1 280	1 269
Årets resultat				14 178	11
				<u>15 458</u>	<u>1 280</u>
Annat eget kapital inkl. årets resultat		660 933	618 305		
Eget kapital hänförligt till moderföretagets aktieägare		<u>672 803</u>	<u>630 175</u>		
		672 803	630 175	77 005	62 827
Obeskattade reserver	22			638 272	638 272
Avsättningar					
Avsättningar för pensioner och liknande förpliktelser					
		225	291	225	291
Uppskjuten skatteskuld	23	153 350	146 426	–	–
		<u>153 575</u>	<u>146 717</u>	<u>225</u>	<u>291</u>
Långfristiga skulder					
Skulder till Varbergs kommun	24	720 680	720 680	720 680	720 680
		<u>720 680</u>	<u>720 680</u>	<u>720 680</u>	<u>720 680</u>
Kortfristiga skulder					
Leverantörsskulder		37 940	29 237	27 591	26 006
Skulder till koncernföretag		39 032	35 382	27 634	35 382
Skulder till Varbergs kommun		178 875	–	43 030	10 973
Övriga skulder	25	24 034	25 201	24 033	25 200
Upplupna kostnader och förutbetalda intäkter	26	43 653	189 296	25 032	25 859
		<u>323 535</u>	<u>279 116</u>	<u>147 320</u>	<u>123 420</u>
SUMMA EGET KAPITAL OCH SKULDER		1 870 594	1 776 689	1 583 501	1 545 490

2023042106119

KASSAFLÖDESANALYS

tkr	Not	Koncernen		Moderföretaget	
		2022	2021	2022	2021
Den löpande verksamheten					
		102 836	63 369	52 587	76 834
		70 446	95 532	79 415	76 927
		-67	-3 714	-67	-924
	27	173 215	155 188	131 935	152 837
		743	150	2 870	3 362
		-14 997	-12 675	-13 645	-12 675
		158 961	142 663	121 160	143 524
Förändringar i rörelsekapital					
		54	-5 756	54	-5 756
		-15 499	-93 879	-4 526	26 394
		44 419	156 744	23 900	38 537
		187 935	199 772	140 588	202 700
Investeringsverksamheten					
		-148 928	-120 163	-112 954	-101 682
		-	5 545	-	1 045
		-148 928	-114 618	-112 954	-100 637
Finansieringsverksamheten					
		-39 032	-35 382	-27 634	-52 062
		-	-50 000	-	-50 000
		-39 032	-85 382	-27 634	-102 062
		-25	-228	0	0
		928	1 156	0	-
		903	928	0	0

2023042106120

Noter

Belopp i tkr om inte annat anges

Not 1 Redovisnings- och värderingsprinciper

Års- och koncernredovisningen har upprättats enligt årsredovisningslagen och Bokföringsnämndens allmänna råd 2012:1 Årsredovisning och koncernredovisning (K3). För att ge en rättvisande bild har koncernvalutakonto omklassificerats från kassa och bank till fordran hos Varbergs kommun. Nyckeltalen i flerårsjämförelsen har räknats om. I övrigt är tillämpade principer oförändrade jämfört med föregående år.

De viktigaste redovisnings- och värderingsprinciperna som använts vid upprättande av de finansiella rapporterna sammanfattas nedan.

I de fall moderföretaget tillämpar avvikande principer anges dessa under Moderföretaget nedan.

Koncernredovisning

Koncernredovisningen omfattar verksamheten moderföretaget och samtliga dotterföretag fram till och med 31 december 2022. Dotterföretag är företag i vilka moderföretaget direkt eller indirekt innehar mer än 50% av röstetalet eller på annat sätt har ett bestämmande inflytande över den driftsmässiga och finansiella styrningen.

Dotterföretag redovisas enligt förvärvsmetoden innebärande att ett förvärv av dotterföretag betraktas som en transaktion varigenom koncernen indirekt förvärvar dotterföretagets tillgångar och övertar dess skulder.

Genom en förvärvsanalys i anslutning till rörelseförvärvet fastställs anskaffningsvärdet för andelarna eller rörelsen samt det verkliga värdet av förvärvade identifierbara tillgångar, övertagna skulder och ansvarsförbindelser. Uppskjuten skatt beaktas vid skillnader mellan redovisat och skattemässigt värde på alla poster utom goodwill. Skillnaden mellan anskaffningsvärdet för dotterföretagsaktierna och det verkliga värdet av förvärvade tillgångar, övertagna skulder och ansvarsförbindelser utgör goodwill eller, om beloppet är negativt, negativ goodwill. Värdet av minoritetens andel läggs till anskaffningsvärdet. Minoritetsintressen värderas med utgångspunkt från anskaffningsvärdet för aktierna.

Dotterföretagen inkluderas i koncernredovisningen från och med förvärvstidpunkten och till och med avyttringstidpunkten.

Förvärv och avyttringar av minoritetsandelar redovisas inom eget kapital.

Belopp som redovisas för dotterföretag har justerats där så krävs för att säkerställa överensstämmelse med koncernens redovisningsprinciper.

2023042106121

Resultaträkning

Intäktsredovisning

Nettoomsättningen omfattar försäljningsintäkter från kärnverksamheten, dvs. produktion, försäljning och distribution av el, värme, försäljning av gas, elhandel, anslutningsavgifter, kommunikation samt andra intäkter såsom entreprenadavtal och uthyrning.

Belopp som erhålls för annans räkning ingår inte i koncernens intäkter. I de fall varor och tjänster byts mot likartade varor och tjänster redovisas ingen intäkt.

Samtliga intäkter värderas till det belopp som influtit eller beräknas inflyta, dvs. med hänsyn till rabatter och efter avdrag för moms och energiskatter, och redovisas i posten Nettoomsättning.

Försäljning och distribution av energi

Energiförsäljning intäktsredovisas månaden efter leveranstidpunkten.

Anslutningsavgifter

Avgifter som betalts av kunden för anslutning till näten med el, gas, värme eller bredband intäktsredovisas i den omfattning som avgiften inte är för att täcka framtida åtaganden. Anslutningsavgiften redovisas som intäkt under det år den faktureras.

Tjänste- och entreprenaduppdrag

För tjänsteuppdrag på löpande räkning redovisas inkomsten som är hänförlig till ett utfört tjänsteuppdrag som intäkt i takt med att arbete utförs och material levereras eller förbrukas.

Befarade förluster redovisas omedelbart.

Elcertifikat

Intäkter av elcertifikat som tilldelats från Svenska Kraftnät genom egen produktion redovisas i den månad som produktion sker. Elcertifikat värderas till elcertifikatets verkliga värde för produktionsmånaden och ingår i posten Nettoomsättning.

Utsläppsrätter

Intäkter från utsläppsrätter redovisas i takt med att tilldelning görs. Utsläppsrätter värderas till verkligt värde vid tilldelningstidpunkten.

Portföljförvaltning

Koncernen bedriver aktiv handel med elderivat. Denna redovisas i resultaträkningen i takt med att affärer avslutas.

Försäkringsersättningar

Vid driftsstopp, skador etc. som helt eller delvis täcks av försäkringsersättning redovisas en beräknad försäkringsersättning när denna kan beräknas på ett tillförlitligt sätt. Försäkringsersättningar redovisas i posten Övriga rörelseintäkter.

Ränteintäkter

Ränteintäkter redovisas i takt med att de intjänas. Beräkning av ränteintäkter görs på basis av den underliggande tillgångens avkastning enligt effektivräntemetoden.

Erhålla utdelningar

Intäkter från utdelningar redovisas när rätten att erhålla betalning fastställts.

Offentliga bidrag

Offentliga bidrag intäktsredovisas när koncernen har uppfyllt de villkor som är förknippade med bidraget och det föreligger rimlig säkerhet att bidraget kommer att erhållas. Bidrag som koncernen erhållit men där alla villkor ännu inte är uppfyllda redovisas som skuld.

Bidrag som erhållits för förvärv av en anläggningstillgång reducerar anläggningstillgångens redovisade anskaffningsvärde. Övriga offentliga bidrag redovisas i posten Övriga rörelseintäkter.

Leasing

Leasingavtal klassificeras antingen som finansiell eller operationell leasing. Finansiell leasing föreligger då de ekonomiska riskerna och fördelarna som är förknippade med ägande i allt väsentligt är överförda till leasetagaren. Övriga leasingavtal är operationella leasingavtal. Klassificering av leasingavtal görs vid leasingavtalets ingående.

Rättigheter och skyldigheter enligt finansiella leasingavtal där koncernen är leasetagare redovisas i koncernredovisningen som tillgång och skuld i balansräkningen. Tillgången och skulden redovisas vid första redovisningstillfället till det lägsta av tillgångens verkliga värde och nuvärdet av minileaseavgifterna.

Leasade tillgångar skrivs av linjärt över den beräknade nyttjandeperioden.

Förpliktelsen enligt finansiella leasingavtal redovisas som lång- respektive kortfristig skuld. Betalningar av minileaseavgifter redovisas som ränta och amortering av skulderna.

Minimileaseavgifter enligt finansiella leasingavtal fördelas mellan leasingkostnad och amortering på den utestående skulden. Räntekostnaden fördelas över leasingperioden så att varje räkenskapsår belastas med ett belopp som motsvarar en fast räntesats för den under respektive räkenskapsår redovisade skulden. Variabla avgifter kostnadsförs under det räkenskapsår som de uppkommer.

Minimileaseavgifter enligt operationella leasingavtal där koncernen är leasetagare kostnadsförs linjärt över leasingperioden.

Tillgångar som hyrs ut enligt operationella leasingavtal kvarstår i koncernen som materiella anläggningstillgångar eftersom rättigheter och skyldigheter enligt leasingavtalen kvarstår hos koncernen. Dessa tillgångar värderas på samma sätt som övriga materiella anläggningstillgångar.

Ersättningar till anställda

Kortfristiga ersättningar

Kortfristiga ersättningar såsom löner, sociala avgifter, semester, bonus, bilersättningar och liknande är ersättningar som förfaller inom 12 månader från balansdagen det år som den anställde tjänar in ersättningen och kostnadsförs löpande om inte utgiften inkluderats i anskaffningsvärdet för en anläggningstillgång. Kortfristiga ersättningar värderas till det odiskonterade beloppet som koncernen förväntas betala till följd av den outnyttjade rättigheten.

Avgiftsbestämda pensionsplaner

Avgiftsbestämda pensionsplaner är planer för ersättningar efter avslutad anställning enligt vilka fastställda avgifter betalas till en separat juridisk enhet. Någon rättslig eller informell förpliktelse att betala ytterligare avgifter finns inte i de fall den juridiska enheten inte har tillräckliga tillgångar för att betala alla ersättningar till de anställda. Avgifter till avgiftsbestämda pensionsplaner kostnadsförs under det räkenskapsår de avser.

Ersättningar vid uppsägning

En avsättning för avgångsvederlag redovisas endast om koncernen är förpliktigt att avsluta en anställning före den normala tidpunkten eller när ersättningar lämnas som ett erbjudande för att uppmuntra frivillig avgång. Avsättning görs för den delen av uppsägningslönen som den anställde får utan arbetsplikt, med tillägg för sociala avgifter.

Låneutgifter

Samtliga låneutgifter kostnadsförs i den period som de hänförs till och redovisas i posten *Räntekostnader och liknande resultatposter*.

Avskrivningar

Immateriella och materiella anläggningstillgångar skrivs av linjärt över tillgångarnas eller komponenternas bedömda nyttjandeperiod. Avskrivningen beräknas på det avskrivningsbara beloppet vilket i de allra flesta fall utgörs av tillgångens anskaffningsvärde. I ett fåtal fall tas hänsyn till ett beräknat restvärde. Rättigheter som är baserade på avtal skrivs av över avtalstiden.

Mark och fallrättigheter har inte någon begränsad nyttjandeperiod och skrivs därför inte av.

Följande nyttjandeperioder tillämpas:

Materiella anläggningstillgångar

Byggnader och mark

Kontors- och lagerbyggnader, verkstäder 20-100 år

Markanläggningar 20-50 år

Maskiner och andra tekniska anläggningar

Vattenkraftanläggningar 20-50 år

Vindkraftanläggningar 10-25 år

Solkraftanläggningar 35 år

Nätanläggningar/Anläggningar för eldistribution 10-35 år

Inventarier, verktyg och installationer

Kontorsutrustning 5-10 år

Nedskrivningar

Nedskrivningar av immateriella och materiella anläggningstillgångar

Allmänna principer

Per balansdagen bedöms om det föreligger en indikation på att en tillgångs värde är lägre än dess redovisade värde. Om en sådan indikation finns beräknas tillgångens återvinningsvärde. Om återvinningsvärdet understiger redovisat värde görs en nedskrivning som kostnadsförs.

Immateriella anläggningstillgångar som inte är färdigställda ska nedskrivningsprövas årligen.

Nedskrivningsprövningen görs per varje enskild tillgång med ett oberoende flöde av inbetalningar. Vid behov behöver tillgångarna grupperas ihop till kassagenererande enheter för att identifiera inbetalningar som i allt väsentligt är oberoende av andra tillgångar eller grupper av tillgångar. Nedskrivningsprövning görs i dessa fall för hela den kassagenererande enheten. En nedskrivning redovisas när en tillgång eller en kassagenererande enhets redovisade värde överstiger återvinningsvärdet. Nedskrivningen belastar resultaträkningen.

Beräkning av återvinningsvärdet

Återvinningsvärdet utgörs av det högsta av verkligt värde med avdrag för försäljningskostnader och nyttjandevärdet. Vid beräkning av nyttjandevärdet diskonteras framtida kassaflöden med en diskonteringsfaktor före skatt som återspeglar aktuella, marknadsmässiga bedömningar av pengars tidsvärde och den risk som är förknippad med den specifika tillgången eller den kassagenererande enheten. Beräkningen görs per tillgång eller kassagenererande enhet.

Återföring av nedskrivningar

Nedskrivningar av andra immateriella och materiella anläggningstillgångar än goodwill återförs om skälen som låg till grund för beräkningen av återvinningsvärdet vid den senaste nedskrivningen har förändrats.

Nedskrivning av finansiella anläggningstillgångar

Allmänna principer

Per varje balansdag görs en bedömning av om det finns någon indikation på att en eller flera finansiella anläggningstillgångar har minskat i värde. Om en sådan indikation finns beräknas tillgångens återvinningsvärde, se ovan.

Återföring av nedskrivning

Nedskrivning av finansiella anläggningstillgångar återförs delvis eller i sin helhet om de skäl som låg till grund för nedskrivningen har förändrats.



Balansräkning

Materiella anläggningstillgångar

Materiella anläggningstillgångar redovisas som tillgång i balansräkningen om det är sannolikt att framtida ekonomiska fördelar som är förknippade med tillgången sannolikt kommer att tillfalla koncernen och anskaffningsvärdet kan mätas på ett tillförlitligt sätt. Materiella anläggningstillgångar värderas till anskaffningsvärde med avdrag för ackumulerade av- och nedskrivningar.

Anskaffningsvärde

I anskaffningsvärdet ingår inköpspriset och utgifter som är direkt hänförliga till inköpet och syftar till att bringa tillgången på plats och i skick för att utnyttjas i enlighet med företagsledningens avsikt med förvärvet. Som direkt hänförliga utgifter hänförs utgifter för leverans, hantering, installation och montering, lagfarter samt konsulttjänster. Låneutgifter som är direkt hänförliga till investeringar i anläggningstillgångar som tar betydande tid i anspråk att färdigställa inräknas i anskaffningsvärdet under uppförandeperioden. Anskaffningsvärdet reduceras med offentliga bidrag som erhållits för förvärv av anläggningstillgångar.

Anskaffningsvärdet för vindkraftverk och andra anläggningstillgångar med krav på återställande eller liknande inkluderar en beräknad avsättning för återställande av hyrd mark samt nedmontering och bortforsling av vindkraftverket. Aktiverat belopp utgörs av nuvärdet av den uppskattade utgiften för återställande, nedmontering och bortforsling. Motsvarande belopp redovisas som avsättning.

Tillkommande utgifter

Tillkommande utgifter aktiveras endast om det är sannolikt att de framtida ekonomiska fördelar som är förknippade med tillgången kommer att komma koncernen till del och anskaffningsvärdet kan beräknas på ett tillförlitligt sätt. Utbyte av komponenter räknas in i tillgångens redovisade värde. Om inte kostnadsförs utgifter under det räkenskapsår som de uppkommer.

Reparationer och underhåll kostnadsförs löpande.

Elcertifikat, utsläppsrätter och ursprungsgarantier

Elcertifikat, utsläppsrätter och ursprungsgarantier värderas till verkligt värde vid produktionstillfället (elcertifikat och ursprungsgarantier) eller tilldelning (utsläppsrätter). Dessa tillgångar utgör immateriella rättigheter och är att jämställa med betalningsmedel eftersom de som huvudregel ska användas för att reglera den skuld som uppkommer genom förbrukning eller försäljning.

Elcertifikat, utsläppsrätter och ursprungsgarantier som utgör kortfristiga innehav ingår i posten Finansiella anläggningstillgångar och värderas enligt lägsta värdets princip. Långfristiga innehav redovisas under rubriken Andra långfristiga värdepappersinnehav och värderas till anskaffningsvärde med avdrag för ackumulerade nedskrivningar.

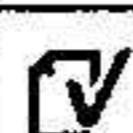
Finansiella instrument

Allmänna principer

Finansiella instrument redovisas initialt till anskaffningsvärde vilket motsvarar instrumentets verkliga värde med tillägg för transaktionskostnader.

En finansiell tillgång eller finansiell skuld redovisas i balansräkningen när koncernen blir part enligt instrumentets avtalsenliga villkor. Kundfordringar redovisas när faktura har skickats till kund. Skuld tas upp när motparten har utfört sin prestation och koncernen därmed har en avtalsenlig skyldighet att betala även om faktura inte har erhållits. Leverantörsskulder redovisas när faktura har mottagits.

En finansiell tillgång tas bort från balansräkningen när rättigheterna i avtalet realiserar, förfaller eller när koncernen förlorar kontrollen över rättigheterna. Detsamma gäller för del av en finansiell tillgång. En finansiell skuld tas bort från balansräkningen när förpliktelsen i avtalet fullgörs eller på annat sätt utsläcks. Detsamma gäller för del av en finansiell skuld. Övervägande del av finansiella tillgångar och skulder tas bort från balansräkningen genom erhållande eller erläggande av betalning.



Kundfordringar och liknande fordringar

Kundfordringar och liknande fordringar är finansiella tillgångar med fasta betalningar eller betalningar som går att fastställa med belopp. Fordringar uppkommer då koncernen tillhandahåller pengar, varor eller tjänster direkt till kredittagaren utan avsikt att bedriva handel med fordringsrätterna. Kundfordringar och liknande fordringar värderas till upplupet anskaffningsvärde. Med upplupet anskaffningsvärde menas det värde som framkommer när instrumentets förväntade kassaflöde diskonteras med den effektivränta som beräknades vid anskaffningstillfället. Kundfordringar värderas därmed till det värde som beräknas inflyta, dvs. med avdrag för osäkra fordringar. Nedskrivning av kundfordringar redovisas i posten *Övriga externa kostnader*.

Finansiella skulder

Samtliga finansiella skulder värderas till upplupet anskaffningsvärde, dvs. det förväntade kassaflödet diskonterat med den effektivränta som beräknades vid anskaffningstillfället. Det innebär att leverantörsskulder som har kort förväntad löptid värderas till nominellt belopp.

Derivatinstrument

Koncernen använder olika typer av derivatinstrument (terminer, optioner och swappar) för att säkra olika finansiella risker och då framförallt valutarisker, råvaruprisrisker och ränterisker. Här ingår inte energiderivat som förväntas regleras med leverans av el och annan energi.

Derivatinstrument värderas enligt lägsta värdets princip. Derivatinstrument med negativt värde värderas till det belopp som för koncernen är mest förmånligt om förpliktelsen regleras eller överlåts på balansdagen.

Varulager

Varulager värderas enligt lägsta värdets princip, dvs. till det lägsta av anskaffningsvärdet och nettoförsäljningsvärdet. Anskaffningsvärdet utgörs av inköpspris och utgifter direkt hänförliga till inköpet. Nettoförsäljningsvärdet utgörs av det uppskattade försäljningspriset i den löpande verksamheten med avdrag för uppskattade kostnader för färdigställande och för att åstadkomma en försäljning.

Anskaffningsvärdet har fastställts genom tillämpning av först-in, först-ut-metoden (FIFU).

Energiderivat

Alla köp av energiderivat som görs i prissäkringssyfte, antingen för produktion eller för försäljning till slutkund redovisas i samband med att kontraktet går i leverans och påverkar därmed enbart inköpspriset på den volym energi som säkrats. Dessa energiderivat utgör således finansiella instrument.

Fordringar och skulder i utländsk valuta

Monetära fordringar och skulder i utländsk valuta värderas till balansdagens kurs. Valutakursvinster och -förluster som uppkommer redovisas i posterna *Övriga rörelseintäkter* och *Övriga rörelsekostnader*. Övriga valutakursvinster och -förluster redovisas under rubriken *Resultat från finansiella poster*.

När en fordran eller skuld har terminssäkrats och denna säkring uppfyller kraven för säkringsredovisning värderas fordran eller skulden till terminskursen vid säkringstillfället, se Säkringsredovisning nedan.

Inkomstskatter

Inkomstskatter utgörs av aktuell skatt och uppskjuten skatt. Inkomstskatt redovisas i resultaträkningen utom då den underliggande transaktionen redovisas i eget kapital varvid även tillhörande skatteeffekt redovisas i eget kapital. Aktuella skattefordringar och skatteskulder samt uppskjutna skattefordringar och skatteskulder kvittas om det finns en legal rätt till kvittning.

Aktuell skatt

Aktuell skatt är inkomstskatt för innevarande räkenskapsår som avser årets skattepliktiga resultat och den del av tidigare räkenskapsårs inkomstskatt som ännu inte har redovisats. Aktuell skatt värderas till det sannolika beloppet enligt de skattesatser och skatteregler som gäller per balansdagen och nuvärdesberäknas inte.

Uppskjuten skatt

Uppskjuten skatt är inkomstskatt för skattepliktiga resultat avseende framtida räkenskapsår till följd av tidigare transaktioner eller händelser.

Uppskjuten skatt beräknas på samtliga temporära skillnader, dvs. skillnaden mellan de redovisade värdena för tillgångar och skulder och deras skattemässiga värden samt skattemässiga underskott. Uppskjuten skatt redovisas inte på temporära skillnader som härrör från den första redovisningen av goodwill. Förändringar i uppskjuten skatteskuld eller uppskjuten skattefordran redovisas i resultaträkningen om inte förändringen är hänförlig till en post som redovisas i eget kapital.

Uppskjuten skatteskuld och uppskjuten skattefordran värderas enligt de skattesatser och skatteregler som är beslutade före balansdagen.

Uppskjuten skattefordran värderas till högst det belopp som sannolikt kommer att återvinnas baserat på innevarande och framtida skattepliktiga resultat. Värderingen omprövas per varje balansdag för att återspegla aktuell bedömning av framtida skattemässiga resultat.

Koncernen redovisar ingen uppskjuten skatt på temporära skillnader som hänför sig till investeringar i dotterföretag, filialer, intresseföretag eller gemensamt styrda företag eftersom koncernen kan styra tidpunkten för återföring av de temporära skillnaderna och det är uppenbart att de temporära skillnaderna inte kommer att återföras inom en överskådlig framtid.

Avsättningar

En avsättning redovisas i balansräkningen när koncernen har en legal eller informell förpliktelse som en följd av en inträffad händelse och det är sannolikt att ett utflöde av resurser kommer att krävas för att reglera åtagandet och en tillförlitlig uppskattning av beloppet kan göras. Om effekten av när i tiden betalningen sker är väsentlig redovisas avsättningen till nuvärdet av de framtida betalningar som krävs för att reglera förpliktelsen. Diskonteringsräntan utgörs av den räntesats som före skatt avspeglar aktuell marknadsbedömning av det tidsberoende värdet av pengar och de risker som är förknippade med framtida betalningar till den del riskerna inte betaktas genom att justeringar gjorts vid bedömningen av de framtida betalningarna.

Avsättningen tas endast i anspråk för de utgifter som avsättningen ursprungligen var avsedd för.

Eventuell gottgörelse som koncernen är så gott som säker på att kunna erhålla av en extern part avseende förpliktelsen redovisas som en separat tillgång. Denna tillgång kan dock inte överstiga beloppet för den hänförliga avsättningen.

Avsättningen prövas per varje balansdag och justeringar av avsättningen redovisas i resultaträkningen.

Skulder

Skulder för elcertifikat, utsläppsrätter och ursprungsgarantier

Skulder för elcertifikat, utsläppsrätter och ursprungsgarantier uppkommer i takt med försäljning (elcertifikat och ursprungsgarantier) och utsläpp (utsläppsrätter). Skulden värderas till samma värde som tilldelade och anskaffade rättigheter. Här tas även hänsyn till avtal om framtida leverans av rättigheter och möjligheten till reglering av elcertifikat genom betalning av kvotpliktsavgift.

Skulder för elcertifikat, utsläppsrätter och ursprungsgarantier redovisas i som en övrig kortfristig skuld.

Övrigt

Eventualförpliktelser

Som eventualförpliktelse redovisas

* en möjlig förpliktelse till följd av inträffade händelser och vars förekomst endast kommer att bekräftas av att en eller flera osäkra händelser, som inte helt ligger inom koncernens kontroll, inträffar eller uteblir, eller

* en befintlig förpliktelse till följd av inträffade händelser, men som inte redovisas som skuld eller avsättning eftersom det inte är sannolikt att ett utflöde av resurser kommer att krävas för att reglera förpliktelsen eller förpliktelsens storlek inte kan beräknas med tillräcklig tillförlitlighet.



Likvida medel

Likvida medel utgörs av disponibla tillgodohavanden hos banker och andra kreditinstitut och kortfristiga, likvida placeringar som lätt kan omvandlas till ett känt belopp och som är utsatta för en obetydlig risk för värdefluktuationen. Sådana placeringar har en löptid på maximalt tre månader.

Redovisningsprinciper - undantagsregler i juridisk person

Elcertifikat, utsläppsrätter

Elcertifikat, utsläppsrätter och liknande rättigheter som klassificeras som omsättningstillgångar åsätts anskaffningsvärde noll.

Materiella anläggningstillgångar

Korttidsinventurer och inventurer av mindre värde kostnadsförs löpande. Anskaffningsvärdet inkluderar inte, till följd av kopplingen mellan redovisning och beskattning, beräknade utgifter för nedmontering, bortforsling och återställande av mark.

Leasing

Samtliga leasingavgifter avseende finansiella och operationella leasingavtal kostnadsförs linjärt över leasingperioden.

Låneutgifter

Samtliga låneutgifter kostnadsförs under det räkenskapsår som de hänför sig till.

Koncernbidrag

Samtliga lämnade och erhållna koncernbidrag redovisas som bokslutsdispositioner.

Varulager

Varulagret värderas enligt först in- först ut-principen.

Pågående entreprenaduppdrag och tjänsteuppdrag till fastpris

Pågående entreprenaduppdrag till fastpris redovisas enligt alternativregel innebärande att intäktsredovisning görs vid fakturering.

Uppskjuten skatt

Uppskjuten skatt ingår i obeskattade reserver med 20,6 %.

Avsättning för återställande, nedmontering och bortforsling

Till följd av skatterätten byggs avsättningen för återställande av mark avseende vindkraftetableringarna successivt upp över tillgångens nyttjandeperiod. Därmed ingår inte heller dessa i anskaffningsvärdet för materiell anläggningstillgång.

Not 2 Väsentliga uppskattningar och bedömningar

Upprättande av års- och koncernredovisning enligt K3 kräver att företagsledning och styrelse gör antaganden om framtiden och andra viktiga källor till osäkerhet i uppskattningar på balansdagen som innebär en betydande risk för en väsentlig justering av de redovisade värdena för tillgångar och skulder i framtiden. Det görs också bedömningar som har betydande effekt på de redovisade beloppen i denna års- och koncernredovisning.

Uppskattningar och bedömningar baseras på historisk erfarenhet och andra faktorer som under rådande förhållanden anses vara rimliga. Resultatet av dessa uppskattningar och bedömningar används sedan för att fastställa redovisade värden på tillgångar och skulder som inte framgår tydligt från andra källor.

Uppskattningar och bedömningar ses över årligen.

Det slutliga utfallet av uppskattningar och bedömningar kan komma att avvika från nuvarande uppskattningar och bedömningar. Effekterna av ändringar i dessa redovisas i resultaträkningen under det räkenskapsår som ändringen görs samt under framtida räkenskapsår om ändringen påverkar både aktuellt och kommande räkenskapsår.

Viktiga uppskattningar och bedömningar beskrivs nedan.

Effekter av elnätsregleringen

I koncernen finns elnätsverksamhet som regleras av föreskrifter från Energimarknadsinspektionen. De avgifter som elnätverksamheten tar ut av sina kunder är skäliga. Det föreligger därför ingen osäkerhet kring detta varför det inte kan uppkomma en återbetalningsskyldighet/reducerade intäkter under kommande år.

Prövning av nedskrivningsbehov för immateriella och materiella anläggningstillgångar

Koncernen har betydande värden redovisade i balansräkningen avseende materiella anläggningstillgångar. Dessa testas för nedskrivningsbehov i enlighet med de redovisningsprinciper som beskrivs i koncernens Not 1 *Redovisnings- och värderingsprinciper*. Återvinningsvärden för kassagenererande enheter har fastställts genom beräkning av nyttjandevärden eller verkligt värde minus försäljningskostnader. För dessa beräkningar måste vissa uppskattningar göras avseende framtida kassaflöden och andra adekvata antaganden avseende exempelvis avkastningskrav. Årets värdering av de materiella anläggningstillgångarna rörande elproduktion med den höga prisnivån på el, har givit att de tidigare nedskrivna anläggningarna vindpark Munkagård samt Gummaråsen har ett bestående värde över det nuvarande bokförda. Detta har föranlett en resultatpåverkande återföring av tidigare nedskrivningar med 28,7 mnkr i dotterbolaget.

Inkomstskatter och uppskjutna skatter

Koncernen redovisar i sin balansräkning uppskjutna skattefordringar och skulder vilka förväntas bli realiserade i framtida perioder. Vid beräkning av dessa uppskjutna skatter måste vissa antaganden och uppskattningar göras avseende framtida skattekonsekvenser som hänför sig till skillnaden mellan i balansräkningen redovisade tillgångar och skulder och motsvarande skattemässiga värden.

Uppskattningarna inkluderar även att skattelagar och skattesatser kommer att vara oförändrade samt att gällande regler för utnyttjande av förlustavdrag inte kommer att ändras.

Not 3 Nettoomsättning exkl. punktskatter

Nettoomsättning per verksamhetsgren

	Koncernen		Moderföretaget	
	2022	2021	2022	2021
Energimarknad	786 218	777 875	–	–
Elnät	107 502	125 647	130 765	137 922
Fjärrvärme	130 364	129 756	130 364	129 756
Gasnät	6 267	6 930	6 267	6 930
Kommunikation	79 391	73 534	79 616	73 737
Gasförsäljning	21 614	6 712	–	–
Entreprenad och övrigt	42 259	37 419	42 259	37 419
Nettoomsättning exkl. punktskatter	1 173 615	1 157 873	389 271	385 764
Punktskatter	125 654	129 847	120 369	125 116
Nettoomsättning	1 299 269	1 287 720	509 640	510 880

Not 4 Övriga rörelseintäkter

Posten avser bidrag för nystartsjobb, försäkringsersättning samt ersättning för höga sjuklönekostnader.

Not 5 Operationell leasing

	Koncernen		Moderföretaget	
	2022	2021	2022	2021
Inom 1 år	2 842	813	2 842	813
1-5 år	2 940	4 013	2 940	4 013
Senare än 5 år	–	–	–	–
Summa	5 782	4 826	5 782	4 826

Not 6 Ersättning till revisorer

	Koncernen		Moderföretaget	
	2022	2021	2022	2021
<i>Revisionstjänst Falkenberg AB</i>				
Revisionsuppdraget	119	68	61	55
Revisionsverksamhet utöver revisionsuppdraget	–	–	–	–
Skatterådgivning	–	–	–	–
Andra uppdrag	117	–	114	–
Summa	236	68	175	55
<i>PWC och KPMG</i>				
Revisionsuppdraget	–	93	–	93
Revisionsverksamhet utöver revisionsuppdraget	–	30	–	30
Skatterådgivning	–	–	–	–
Andra uppdrag (PWC)	111	25	111	25
Summa	111	148	111	148
Lekmannarevision	15	15	15	15
Totala ersättningar till revisorer	362	231	301	218

2023042106130

Not 7 Löner och ersättningar

Löner och ersättningar till anställda

	Koncernen		Moderföretaget	
	2022	2021	2022	2021
<i>Löner och andra ersättningar</i>				
Styrelse och verkställande direktör	1 766	1 838	1 766	1 838
Övriga anställda	64 141	59 581	64 141	59 581
Summa löner och andra ersättningar	65 907	61 419	65 907	61 419
<i>Sociala kostnader</i>				
Pensionskostnader	8 553	5 743	8 553	5 743
Varav för styrelse och verkställande direktör	447	534	447	534
Övriga sociala kostnader	22 139	21 062	22 139	21 062
Summa sociala kostnader	30 692	26 805	30 692	26 805

För VD har en individuell pensionslösning tecknats. Pensionspremien motsvarar 30 % av pensionsgrundande lön, dvs lön inklusive semesterdagstillägg. Premien inkluderar avgiften för premieförsäkring.

Avgångsvederlag m m

Avtal har träffats med den verkställande direktören om avgångsvederlag motsvarande 12 månadslöner vid uppsägning från företagets sida. Enligt anställningsavtalet gäller fyra månaders uppsägningstid från den verkställande direktörens sida och sex månaders uppsägningstid från moderföretagets sida.

Medelantalet anställda

	Koncernen		Moderföretaget	
	2022	2021	2022	2021
Kvinnor	36	36	36	36
Män	87	89	87	89
Totalt	123	125	123	125

Könsfördelning i styrelse och företagsledning (antal)

	Moderföretaget	
	2022	2021
<i>Styrelse</i>		
Kvinnor	3	3
Män	5	5
Totalt	8	8
<i>Övriga ledande befattningshavare</i>		
Kvinnor	3	5
Män	8	6
Totalt	11	11

Not 8 Övriga ränteintäkter och liknande resultatposter

	Koncernen		Moderföretaget	
	2022	2021	2022	2021
Ränteintäkter från koncernföretag			2 870	3 362
Ränteintäkter från övriga företag	743	150	–	–
Summa	743	150	2 870	3 362

Not 9 Räntekostnader och liknande resultatposter

	Koncernen		Moderföretaget	
	2022	2021	2022	2021
Räntekostnader till övriga företag	-14 997	-12 675	-13 645	-12 675
Summa	-14 997	-12 675	-13 645	-12 675

Not 10 Bokslutsdispositioner

	Koncernen		Moderföretaget	
	2022	2021	2022	2021
Överavskrivningar			–	-15 393
Lämnade koncernbidrag	-39 032	-35 382	-27 634	-52 062
Summa	-39 032	-35 382	-27 634	-67 455

Not 11 Skatt på årets resultat

	Koncernen		Moderföretaget	
	2022	2021	2022	2021
Aktuell skatt	–	-56	–	-55
Uppskjuten skatt	-6 924	-3 171	–	–
Summa	-6 924	-3 227	0	-55
Redovisat resultat före skatt	49 550	15 463	14 178	66
Skatt enligt gällande skattesats (20,6%)	-10 208	-3 185	-2 921	-14
Skatteeffekt av uppkommet underskottsavdrag	183	–	–	–
Skatteeffekt restvärdesavskrivning	–	–	–	–
Skatteeffekt av ej avdragsgilla kostnader:				
Avskrivning goodwill	–	–	–	–
Övriga ej avdragsgilla kostnader	-34	-41	-33	-41
Skatteeffekt vid omräkning av skattesats	–	–	–	–
Skatteeffekt av ej skattepliktiga intäkter	–	–	–	–
Skattereduktion investeringsstöd 2021 (3,9%)	3 135	–	2 954	–
Redovisad effektiv skatt	-6 924	-3 226	0	-55

Not 12 Byggnader och mark

	Koncernen		Moderföretaget	
	2022	2021	2022	2021
Ingående ackumulerade anskaffningsvärden	231 500	230 684	174 846	174 030
Inköp	57	816	57	816
Försäljningar/utrangeringar	-	-	-	-
Omklassificeringar	-	-	-	-
Utgående ackumulerade anskaffningsvärden	231 557	231 500	174 903	174 846
Ingående ackumulerade avskrivningar	-59 466	-55 297	-37 903	-34 364
Omklassificeringar	-	-	-	-
Årets avskrivningar	-4 210	-4 169	-3 580	-3 539
Utgående ackumulerade avskrivningar	-63 676	-59 466	-41 483	-37 903
Redovisat värde	167 881	172 034	133 420	136 943

Not 13 Maskiner och andra tekniska anläggningar

	Koncernen		Moderföretaget	
	2022	2021	2022	2021
Ingående ackumulerade anskaffningsvärden	2 528 411	2 437 854	1 980 990	1 899 561
Inköp	101 085	96 907	86 469	83 199
Försäljningar/utrangeringar	-	-6 350	-	-1 770
Omklassificeringar	3 249	-	3 249	-
Utgående ackumulerade anskaffningsvärden	2 632 745	2 528 411	2 070 708	1 980 990
Ingående ackumulerade avskrivningar	-1 137 678	-1 055 016	-910 487	-842 652
Försäljningar/utrangeringar	-	4 020	-	1 154
Omklassificeringar	-	608	-	326
Årets avskrivningar	-87 427	-87 290	-68 350	-69 315
Utgående ackumulerade avskrivningar	-1 225 105	-1 137 678	-978 837	-910 487
Ingående ackumulerade nedskrivningar	-126 643	-126 643	-13 404	-13 404
Fusion	-	-	-	-
Återförda nedskrivningar	28 677	-	-	-
Försäljningar/utrangeringar	-	-	-	-
Omklassificeringar	-	-	-	-
Årets nedskrivningar	-	-	-	-
Utgående ackumulerade nedskrivningar	-97 966	-126 643	-13 404	-13 404
Redovisat värde	1 309 674	1 264 090	1 078 467	1 057 099

Not 14 Inventarier, verktyg och installationer

	Koncernen		Moderföretaget	
	2022	2021	2022	2021
Ingående ackumulerade anskaffningsvärden	59 944	44 654	59 944	44 654
Inköp	12 571	15 290	12 571	15 290
Försäljningar/utrangeringar	-	-	-	-
Utgående ackumulerade anskaffningsvärden	72 515	59 944	72 515	59 944
Ingående ackumulerade avskrivningar	-37 343	-33 270	-37 343	-33 270
Försäljningar/utrangeringar	-	-	-	-
Årets avskrivningar	-7 486	-4 073	-7 486	-4 073
Utgående ackumulerade avskrivningar	-44 829	-37 343	-44 829	-37 343
Redovisat värde	27 686	22 601	27 686	22 601

Not 15 Pågående nyanläggningar och förskott avseende materiella anläggningstillgångar

	Koncernen		Moderföretaget	
	2022	2021	2022	2021
Ingående ackumulerade anskaffningsvärden	11 767	5 120	6 020	3 865
Inköp	35 216	6 647	13 858	2 155
Försäljningar/utrangeringar		–	–	–
Omklassificeringar	-3 249	–	-3 249	–
Utgående ackumulerade anskaffningsvärden	43 734	11 767	16 629	6 020
Redovisat värde	43 734	11 767	16 629	6 020

Not 16 Andelar i koncernföretag

	Moderföretaget	
	2022	2021
Ingående ackumulerade anskaffningsvärden	10 000	10 000
Utgående ackumulerade anskaffningsvärden	10 000	10 000
Redovisat värde	10 000	10 000

Dotterföretag	Org nr	Säte	Andel, % kapital (röster)	Antal andelar	Redovisat värde	
					2022	2021
Varberg Energimarknad AB	556524-3010	Varberg	100,0 (100,0)	20 000	10 000	10 000
						10 000

Not 17 Fordringar hos dotterföretag

	Koncernen		Moderföretaget	
	2022	2021	2022	2021
Ingående ackumulerade anskaffningsvärden	–	–	185 000	185 000
Amortering	–	–	–	–
Utgående ackumulerade anskaffningsvärden	0	0	185 000	185 000
Redovisat värde	0	0	185 000	185 000

Not 18 Andra långfristiga värdepappersinnehav

	Koncernen		Moderföretaget	
	2022	2021	2022	2021
Ingående ackumulerade anskaffningsvärden	178	178	–	–
Utgående ackumulerade anskaffningsvärden	178	178	0	0
Redovisat värde	178	178	0	0

Företag	Org nr	Antal andelar	Koncernen		Moderföretaget	
			2022	2021	2022	2021
Sotared Vindkraftpark AB	556741-0096	4 000	20	20	–	–
Askome vind AB	556881-8859	40 000	140	140	–	–
Fjärås vindpark AB	556831-4388	175	18	18	–	–
			178	178	0	0

Not 19 Fordringar hos Varbergs kommun

	Koncernen		Moderföretaget	
	2022	2021	2022	2021
VE:s del av Varbergs kommuns koncernvalutakonto	–	47 641	–	–
Övrig fordran Varbergs kommun	–	–	–	–
Övrig skuld Varbergs kommun	–	-2 861	–	–
Summa fordringar hos Varbergs kommun	0	44 780	0	0

Redovisat värde 0 44 780 0 0

Bolaget är anslutet till koncernvalutakonto som innehas av Varbergs kommun.

Not 20 Förutbetalda kostnader och upplupna intäkter

	Koncernen		Moderföretaget	
	2022	2021	2022	2021
Upplupna intäkter	149 510	185 213	38 071	32 467
Förutbetalda försäkringar	–	796	–	796
Övriga poster	72 211	15 329	4 214	8 605
Redovisat värde	221 721	201 338	42 285	41 868

Not 21 Aktiekapital

Tecknade och betalda aktier:

Vid årets början

Summa aktier vid årets slut

Moderföretaget	
2022	2021
11 870	11 870
11 870	11 870

Not 22 Obeskattade reserver

Akkumulerade överavskrivningar

Redovisat värde

Moderföretaget	
2022	2021
638 272	638 272
638 272	638 272

I obeskattade reserver ingår 20,6 % uppskjuten skatt.

Not 23 Uppskjuten skatteskuld

Koncernen	2022			2021			0
	Temporär skillnad	Uppskjuten fordran	Uppskjuten skuld	Temporär skillnad	Uppskjuten fordran	Uppskjuten skuld	
<i>Obeskattade reserver</i>							
Akkumulerade överavskrivningar	–		153 350	–			146 426
Delsumma		0	153 350		0		146 426
Kvittning		0	0		0		0
Redovisat värde			153 350				146 426

Not 24 Långfristiga skulder

Förfallotidpunkt från balansdagen:	Koncernen		Moderföretaget	
	2022	2021	2022	2021
Mellan 1 och 5 år	720 680	720 680	720 680	720 680
Senare än 5 år	–	–	–	–
Redovisat värde	720 680	720 680	720 680	720 680

Lånet planeras att läggas om till största delen under perioden.

Not 25 Övriga skulder

	Koncernen		Moderföretaget	
	2022	2021	2022	2021
Avdragen A-skatt personal	1 470	1 482	1 470	1 482
Punktskatt	17 922	20 656	17 922	20 656
Övriga skulder	4 642	3 062	4 642	3 062
	24 034	25 200	24 034	25 200

Not 26 Upplupna kostnader och förutbetalda intäkter

	Koncernen		Moderföretaget	
	2022	2021	2022	2021
Upplupna personalkostnader	6 842	6 491	6 842	6 491
Upplupna energikostnader	23 678	163 711	5 057	7 633
Övriga poster	13 133	19 095	13 133	11 735
Redovisat värde	43 653	189 297	25 032	25 859

Not 27 Övriga poster som inte påverkar kassaflödet

	Koncernen		Moderföretaget	
	2022	2021	2022	2021
Avsättning till pensioner	-67	-337	-67	-337
Realisationsresultat på im- och materiella anl.tillgångar	-	-3 321	-	-532
Övrigt	-	-56	-	-55
Summa	-67	-3 714	-67	-924

Not 28 Ställda säkerheter och eventalförpliktelser

	Koncernen		Moderföretaget	
	2022	2021	2022	2021
Eventalförpliktelser				
Borgensförbindelse till förmån för koncernföretag	1 800	1 800	1 800	1 800
Redovisat värde	1 800	1 800	1 800	1 800

Ansvarsförbindelserna på 1 800 tkr avser moderbolagets borgensförbindelse för Varberg Energimarknad AB:s räkning gentemot Länsstyrelsen. Varberg Energi AB har genom detta borgensåtagande på 300 tkr/verk förbundit sig att återställa marken i Västra Derome efter 30 år när vindkraftverkens livslängd uppnåtts.

Varberg Energi AB har i sin tur utverkat motsvarande borgensförbindelse på 3/4 av summan som avser de 4,5 verk som ägs av andra intressenter.

Not 29 Inköp och försäljning mellan koncernföretag

	Moderföretaget	
	2022	2021
Andel av årets totala inköp som skett från Varberg Energimarknad AB	22,5%	4,7%
Andel av årets totala inköp som skett från andra företag i Varbergs Stadshuskoncernen	0,0%	0,9%
Andel av årets totala försäljning som skett till Varberg Energimarknad AB	2,4%	0,2%
Andel av årets totala försäljning som skett till andra företag i Varbergs Stadshuskoncernen	12,7%	20,9%

Not 30 Koncernuppgifter

Moderföretaget är ett helägt dotterföretag till Varbergs Stadshus AB, org.nr. 556674-7878 med säte i Varberg. Varbergs Stadshus AB är i sin tur helägt av Varbergs kommun org.nr. 212000-1249.

Not 31 Väsentliga händelser efter räkenskapsårets slut

Se under Framtida utveckling i förvaltningsberättelsen.

Not 32 Definiton av nyckeltal

Alla värden som hämtas från balansräkningen är baserade på 20,6 % skatt och värden innevarande år.

Avkastning på eget kapital: Resultat efter finansiella poster med avdrag för schablonskatt 20,6 %, ställs i relation till justerat eget kapital.

Avkastning på totalt kapital: Rörelseresultat med tillägg av finansiella intäkter, ställs i relation till balansomslutningen.

Soliditet: Justerat eget kapital ställs i relation till totalt kapital.

Not 33 Resultatdisposition

Till årsstämman förfogande står en ansamlad vinst på 15 458 667 kr.

Styrelsen och verkställande direktören föreslår vinstmedeln disponeras enligt nedan:

Utdelning (118 700 st * 62,27 kr)	7 392 000
Balanseras i ny räkning	8 066 667
Summa	15 458 667

Varberg 2023-03-20

Cecilia Rönn
Ordförande

Lukas Axelsson Nord
Vice ordförande

Olof Helmersson

Vivi-Anne Karlsson


Ann-Sofie Borglund

Björn Sjöström
Verkställande direktör

Vår revisionsberättelse har lämnats den 2023-03-
Revisionstjänst Falkenberg AB

Christer Andersson
Auktoriserad revisor

Johanna Svensson
Auktoriserad revisor



2023042106139



COMPLETED BY ALL:
23.03.2023 14:22

SENT BY OWNER:
Christina Brännström • 21.03.2023 16:30

DOCUMENT ID:
ryQY26rPI2

ENVELOPE ID:
HkfFn6Bvxn-ryQY26rPI2

Document history

DOCUMENT NAME:
ÅR VEAB och koncern 2022.pdf
26 pages

Activity log

RECIPIENT	ACTION*	TIMESTAMP (CET)	METHOD	DETAILS
1. BJÖRN SJÖSTRÖM bjorn.sjostrom@varbergenergi.se	Signed	21.03.2023 16:34	eID	Swedish BankID (DOB: 1963/06/07)
	Authenticated	21.03.2023 16:34	Low	IP: 217.73.101.43
2. ANN-SOFIE BORGLUND ann-sofie@industriunderhall.se	Signed	21.03.2023 20:03	eID	Swedish BankID (DOB: 1974/03/05)
	Authenticated	21.03.2023 20:02	Low	IP: 31.208.224.153
3. VIVIANNE KARLSSON vivi-anne.karlsson@tvaaker.nu	Signed	22.03.2023 09:59	eID	Swedish BankID (DOB: 1943/08/03)
	Authenticated	22.03.2023 09:57	Low	IP: 217.73.108.81
4. Karl Olof Helmersson olofhelmersson21@gmail.com	Signed	22.03.2023 10:34	eID	Swedish BankID (DOB: 1948/12/12)
	Authenticated	21.03.2023 22:07	Medium	+46707883601
5. Eric August Lukas Axelsson Nord lukas.nord@tele2.com	Signed	22.03.2023 15:53	eID	Swedish BankID (DOB: 1992/06/06)
	Authenticated	22.03.2023 15:37	Low	IP: 213.67.151.121
6. CECILIA RÖNN ceclia.ronn@liberalerna.se	Signed	22.03.2023 18:06	eID	Swedish BankID (DOB: 1980/05/06)
	Authenticated	22.03.2023 18:05	Low	IP: 195.67.88.222
7. Erika Johanna Svensson johanna.svensson@rtj.se	Signed	23.03.2023 13:59	eID	Swedish BankID (DOB: 1977/02/09)
	Authenticated	23.03.2023 13:59	Low	IP: 94.103.206.157
8. Christer Andersson christer.andersson@rtj.se	Signed	23.03.2023 14:22	eID	Swedish BankID (DOB: 1965/10/07)
	Authenticated	23.03.2023 14:22	Low	IP: 94.103.206.157

* Action describes both the signing and authentication performed by each recipient. Authentication refers to the ID method used to access the document.

Custom events

Verified ensures that the document has been signed according to the method stated above. Copies of signed documents are securely stored by Verified.

To review the signature validity, please open this PDF using Adobe Reader.



GDPR
compliant



eIDAS
standard



PDF
PAdES
sealed

No custom events related to this document

2023042106140

Verified ensures that the document has been signed according to the method stated above.
Copies of signed documents are securely stored by Verified.

To review the signature validity, please open this PDF using Adobe Reader.



GDPR
compliant



eIDAS
standard



PAdES
sealed



2023042106141

Revisionsberättelse

Till bolagsstämman i Varberg Energi Aktiebolag
Org.nr 556013-1459

Rapport om årsredovisningen och koncernredovisningen

Uttalanden

Vi har utfört en revision av årsredovisningen och koncernredovisningen för Varberg Energi Aktiebolag för räkenskapsåret 2022.

Enligt vår uppfattning har årsredovisningen och koncernredovisningen upprättats i enlighet med årsredovisningslagen och ger en i alla väsentliga avseenden rättvisande bild av moderbolagets och koncernens finansiella ställning per den 2022-12-31 och av dessas finansiella resultat och kassaflöde för året enligt årsredovisningslagen. Förvaltningsberättelsen är förenlig med årsredovisningens och koncernredovisningens övriga delar.

Vi tillstyrker därför att bolagsstämman fastställer resultaträkningen och balansräkningen för moderbolaget och koncernen.

Grund för uttalanden

Vi har utfört revisionen enligt International Standards on Auditing (ISA) och god revisionssed i Sverige. Vårt ansvar enligt dessa standarder beskrivs närmare i avsnittet *Revisorns ansvar*. Vi är oberoende i förhållande till moderbolaget och koncernen enligt god revisorssed i Sverige och har i övrigt fullgjort vårt yrkesetiska ansvar enligt dessa krav.

Vi anser att de revisionsbevis vi har inhämtat är tillräckliga och ändamålsenliga som grund för våra uttalanden.

Styrelsens och verkställande direktörens ansvar

Det är styrelsen och verkställande direktören som har ansvaret för att årsredovisningen och koncernredovisningen upprättas och att de ger en rättvisande bild enligt årsredovisningslagen. Styrelsen och verkställande direktören ansvarar även för den interna kontroll som de bedömer är nödvändig för att upprätta en årsredovisning och koncernredovisning som inte innehåller några väsentliga felaktigheter, vare sig dessa beror på oegentligheter eller misstag.

Vid upprättandet av årsredovisningen och koncernredovisningen ansvarar styrelsen och verkställande direktören för bedömningen av bolagets och koncernens förmåga att fortsätta verksamheten. De upplyser, när så är tillämpligt, om förhållanden som kan påverka förmågan att fortsätta verksamheten och att använda antagandet om fortsatt drift. Antagandet om fortsatt drift tillämpas dock inte om styrelsen och verkställande direktören avser att likvidera bolaget, upphöra med verksamheten eller inte har något realistiskt alternativ till att göra något av detta.

Revisorns ansvar

Våra mål är att uppnå en rimlig grad av säkerhet om huruvida årsredovisningen och koncernredovisningen

som helhet inte innehåller några väsentliga felaktigheter, vare sig dessa beror på oegentligheter eller misstag, och att lämna en revisionsberättelse som innehåller våra uttalanden. Rimlig säkerhet är en hög grad av säkerhet, men är ingen garanti för att en revision som utförs enligt ISA och god revisions sed i Sverige alltid kommer att upptäcka en väsentlig felaktighet om en sådan finns. Felaktigheter kan uppstå på grund av oegentligheter eller misstag och anses vara väsentliga om de enskilt eller tillsammans rimligen kan förväntas påverka de ekonomiska beslut som användare fattar med grund i årsredovisningen och koncernredovisningen.

En ytterligare beskrivning av vårt ansvar för revisionen av årsredovisningen finns på Revisorsinspektionens webbplats:

www.revisorsinspektionen.se/revisornsansvar. Denna beskrivning är en del av revisionsberättelsen.

Rapport om andra krav enligt lagar och andra författningar

Uttalanden

Utöver vår revision av årsredovisningen och koncernredovisningen har vi även utfört en revision av styrelsens och verkställande direktörens förvaltning för Varberg Energi Aktiebolag för räkenskapsåret 2022 samt av förslaget till dispositioner beträffande bolagets vinst eller förlust.

Vi tillstyrker att bolagsstämman disponerar vinsten enligt förslaget i förvaltningsberättelsen och beviljar styrelsens ledamöter och verkställande direktören ansvarsfrihet för räkenskapsåret.

Grund för uttalanden

Vi har utfört revisionen enligt god revisions sed i Sverige. Vårt ansvar enligt denna beskrivs närmare i avsnittet *Revisorns ansvar*. Vi är oberoende i förhållande till moderbolaget och koncernen enligt god revisors sed i Sverige och har i övrigt fullgjort vårt yrkesetiska ansvar enligt dessa krav.

Vi anser att de revisionsbevis vi har inhämtat är tillräckliga och ändamålsenliga som grund för våra uttalanden.

Styrelsens och verkställande direktörens ansvar

Det är styrelsen som har ansvaret för förslaget till dispositioner beträffande bolagets vinst eller förlust. Vid förslag till utdelning innefattar detta bland annat en bedömning av om utdelningen är försvarlig med hänsyn till de krav som bolagets och koncernens verksamhetsart, omfattning och risker ställer på storleken av moderbolagets och koncernens egna kapital, konsolideringsbehov, likviditet och ställning i övrigt.

Styrelsen ansvarar för bolagets organisation och förvaltningen av bolagets angelägenheter. Detta innefattar bland annat att fortlöpande bedöma bolagets och koncernens ekonomiska situation och att tillse att bolagets organisation är utformad så att bokföringen, medelsförvaltningen och bolagets ekonomiska angelägenheter i övrigt kontrolleras på ett betryggande sätt. Verkställande direktören ska sköta den löpande förvaltningen enligt styrelsens riktlinjer och anvisningar och bland annat vidta de åtgärder som är nödvändiga för att bolagets bokföring ska fullgöras i överensstämmelse med lag och för att medelsförvaltningen ska skötas på ett betryggande sätt:

Revisorns ansvar

Vårt mål beträffande revisionen av förvaltningen, och därmed vårt uttalande om ansvarsfrihet, är att inhämta revisionsbevis för att med en rimlig grad av säkerhet kunna bedöma om någon styrelseledamot eller verkställande direktören i något väsentligt avseende:

- företagit någon åtgärd eller gjort sig skyldig till någon försummelse som kan föranleda ersättningsskyldighet mot bolaget, eller

- på något annat sätt handlat i strid med aktiebolagslagen, årsredovisningslagen eller bolagsordningen. Vårt mål beträffande revisionen av förslaget till dispositioner av bolagets vinst eller förlust, och därmed vårt uttalande om detta, är att med rimlig grad av säkerhet bedöma om förslaget är förenligt med aktiebolagslagen.

Rimlig säkerhet är en hög grad av säkerhet, men ingen garanti för att en revision som utförs enligt god revisionsred i Sverige alltid kommer att upptäcka åtgärder eller försummelser som kan föranleda ersättningsskyldighet mot bolaget, eller att ett förslag till dispositioner av bolagets vinst eller förlust inte är förenligt med aktiebolagslagen.

En ytterligare beskrivning av vårt ansvar för revisionen av förvaltningen finns på Revisorsinspektionens webbplats:

www.revisorsinspektionen.se/revisornsansvar. Denna beskrivning är en del av revisionsberättelsen.

Falkenberg den dag som framgår av våra elektroniska underskrifter

Revisionstjänst Falkenberg AB

Christer Andersson
Auktoriserad revisor

Johanna Svensson
Auktoriserad revisor

PENNEO

Signaturerna i detta dokument är juridiskt bindande. Dokumentet är signerat genom Penneo™ för säker digital signering.
Tecknarnas identitet har lagrats, och visas nedan.

"Med min signatur bekräftar jag innehållet och alla datum i detta dokumentet."

Erika Johanna Svensson

Revisor

Serienummer: 19770209xxxx

IP: 94.103.xxx.xxx

2023-03-23 13:01:51 UTC



Christer Andersson

Revisor

Serienummer: 19651007xxxx

IP: 94.103.xxx.xxx

2023-03-23 13:24:48 UTC



Detta dokument är digitalt signerat genom Penneo.com. Den digitala signeringsdatan i dokumentet är säkrad och validerad genom det datorgenererade hashvärdet hos det originella dokumentet. Dokumentet är låst och tidsstämplat med ett certifikat från en betrodd tredje part. All kryptografisk information är innesluten i denna PDF, för framtida validering om så krävs:

Hur man verifierar originaliteten hos dokumentet

Detta dokument är skyddat genom ett Adobe CDS certifikat. När du öppnar

dokumentet i Adobe Reader bör du se att dokumentet är certifierat med **Penneo e-signature service** <penneo@penneo.com> Detta garanterar att dokumentets innehåll inte har ändrats.

Du kan verifiera den kryptografiska informationen i dokumentet genom att använda Penneos validator, som finns på <https://penneo.com/validator>

2023042106144

Penneo dokumentnyckel: YXAJ0-2SA6Z-5ILOD-P47UG-JHTWD-M3388

Till
Årsstämman i
Varberg Energi AB

Granskningsrapport för år 2022

Vi, av fullmäktige i Varberg, utsedda lekmannarevisorer, har granskat Varberg Energi AB:s verksamhet.

Styrelse och VD svarar för att verksamheten bedrivs i enlighet med gällande bolagsordning, ägardirektiv och beslut samt de föreskrifter som gäller för verksamheten.


Lekmannarevisorernas ansvar är att granska verksamhet och kontroll och pröva om verksamheten bedrivits i enlighet med fullmäktiges uppdrag.

Granskningen har utförts enligt aktiebolagslagen, kommunallagen, kommunens revisionsreglemente, god revisionssed i kommunal verksamhet samt av årsstämman fastställt ägardirektiv. Granskningen har genomförts med den inriktning och omfattning som behövs för att ge en rimlig grund för bedömning och prövning.

Vi bedömer att bolagets verksamhet har skötts på ett ändamålsenligt och från ekonomisk synpunkt tillfredsställande sätt. Vi bedömer därtill att bolagets interna kontroll har varit tillräcklig.

Varberg 2023-03-02


Lennart Andersson


Göran Jarhult