


Årsredovisning för
EOCP Corporate Finance AB
556703-3211

Räkenskapsåret
2023-01-01 - 2023-12-31

Fastställelseintyg

Undertecknad styrelseledamot i EOCP Corporate Finance AB intygar härmed dels att denna kopia av årsredovisningen överensstämmer med originalet, dels att resultat- och balansräkningen fastställts på årsstämma 30/6 2024. Stämman beslutade också att godkänna styrelsens förslag till resultatdisposition.

Stockholm 30/6 2024



Raymond Fröjd
Verkställande direktör

Årsredovisning för

EOCP Corporate Finance AB

556703-3211

Räkenskapsåret

2023-01-01 - 2023-12-31

Förvaltningsberättelse

Styrelsen och verkställande direktören för EOCP Corporate Finance AB, 556703-3211, med säte i Stockholm får härmed avge årsredovisning för räkenskapsåret 2023.

Verksamheten

Allmänt om verksamheten

Företaget är ett helägt dotterbolag till EOC Partners LLP, med säte i London.

Bolaget bedriver företagsrådgivning, speciellt avseende förvärv, försäljning, fusioner och finanseringar.

Väsentliga händelser under räkenskapsåret

Bolaget har påbörjat avveckling under 2023.

Flerårsöversikt

	2023	2022	2021	Belopp i kkr 2020
Nettoomsättning	-			6
Resultat efter finansiella poster	-6	-4	-46	-1 519
Soliditet, %	-	31	31	31

Eget kapital

	Aktie- kapital	Balanserad vinst	Årets vinst
Vid årets början	100 000	3 587 590	-3 707
Omföring av föreg års vinst		-3 707	3 707
Årets resultat			-6 375
Vid årets slut	100 000	3 583 883	-6 375

Resultatdisposition

	Belopp i kr
Styrelsen föreslår att fritt eget kapital, kronor -100 000 disponeras enligt följande:	
balanserat resultat	-93 625
årets resultat	-6 375
Totalt	-100 000
disponeras för	
balanseras i ny räkning	-100 000
Summa	-100 000

Bolagets resultat och ställning framgår av efterföljande resultat- och balansräkningar med noter.

Resultaträkning

<i>Belopp i kr</i>	<i>Not</i>	<i>2023-01-01- 2023-12-31</i>	<i>2022-01-01- 2022-12-31</i>
<i>Rörelseintäkter, lagerförändring m.m.</i>			
Summa rörelseintäkter, lagerförändring m.m.		-	-
<i>Rörelsekostnader</i>			
Övriga externa kostnader		-6 375	-3 490
Personalkostnader		-	-200
Summa rörelsekostnader		-6 375	-3 690
Rörelseresultat		-6 375	-3 690
<i>Finansiella poster</i>			
Räntekostnader och liknande resultatposter		-	-17
Summa finansiella poster		-	-17
Resultat efter finansiella poster		-6 375	-3 707
<i>Bokslutsdispositioner</i>			
Resultat före skatt		-6 375	-3 707
<i>Skatter</i>			
Årets resultat		-6 375	-3 707

2024080212766

Balansräkning

<i>Belopp i kr</i>	<i>Not</i>	<i>2023-12-31</i>	<i>2022-12-31</i>
TILLGÅNGAR			
Omsättningstillgångar			
<i>Kortfristiga fordringar</i>			
Fordringar hos koncernföretag	-	11 790 068	
Övriga fordringar	-	87 376	
Förutbetalda kostnader och upplupna intäkter	-	2 932	
Summa kortfristiga fordringar	-	11 880 376	
<i>Kassa och bank</i>			
Kassa och bank	-	122 098	
Summa kassa och bank	-	122 098	
Summa omsättningstillgångar	-	12 002 474	
SUMMA TILLGÅNGAR	-	12 002 474	

2024080212767

Balansräkning

<i>Belopp i kr</i>	<i>Not</i>	<i>2023-12-31</i>	<i>2022-12-31</i>
EGET KAPITAL OCH SKULDER			
<i>Eget kapital</i>			
<i>Bundet eget kapital</i>			
Aktiekapital		100 000	100 000
Summa bundet eget kapital		100 000	100 000
<i>Fritt eget kapital</i>			
Balanserat resultat		-93 625	3 587 590
Årets resultat		-6 375	-3 707
Summa fritt eget kapital		-100 000	3 583 883
Summa eget kapital		-	3 683 883
<i>Långfristiga skulder</i>			
Checkräkningskredit		-	892
Summa långfristiga skulder		-	892
<i>Kortfristiga skulder</i>			
Leverantörsskulder		-	-122
Skatteskulder		-	373 393
Övriga skulder		-	6 131 867
Upplupna kostnader och förutbetalda intäkter		-	1 812 561
Summa kortfristiga skulder		-	8 317 699
SUMMA EGET KAPITAL OCH SKULDER		-	12 002 474

Noter

Belopp i kr om inget annat anges.

Not 1 Redovisningsprinciper

Årsredovisningen har upprättats i enlighet med Årsredovisningslagen och Bokföringsnämndens allmänna råd BFNAR 2016:10 Årsredovisning i mindre företag.

Definition av nyckeltal

Nettoomsättning

Rörelsens huvudintäkter, fakturerade kostnader, sidointäkter samt intäktskorrigeringar.

Resultat efter finansiella poster

Resultat efter finansiella intäkter och kostnader, men före extraordinära intäkter och kostnader.

Soliditet

Eget kapital och obeskattade reserver med avdrag för uppskjuten skatt (20,6 %) i förhållande till balansomslutningen.

Fordringar och skulder i utländsk valuta


Fordringar och skulder i utländsk valuta har omräknats till balansdagens kurs enligt Riksbankens medelkurs.

Not 2 Väsentliga händelser efter räkenskapsårets slut

Verksamheten avvecklas under 2024.


Underskrifter

Stockholm



Kristoffer Källeskog

2024-06-30



Raymond Fröjd
Verkställande direktör

2024-06-30



Sigurd Solheim

2024-06-30

2024080212770