

Årsredovisning
för
Siemens Energy AB
556606-6048

Räkenskapsåret
2021-10-01 – 2022-09-30


Styrelsen och verkställande direktören för Siemens Energy AB avger härmed följande årsredovisning.

Fastställelseintyg

Undertecknad styrelseledamot i Siemens Energy AB intygar att resultaträkningen och balansräkningen i årsredovisningen har fastställts på årsstämman den 13 februari 2023. Årsstämman beslutade att godkänna styrelsens förslag till resultatdisposition.

Jag intygar också att innehållet i årsredovisningen och revisionsberättelsen stämmer överens med originalen.

Finspång


Henry Fordell

Årsredovisning

för

Siemens Energy AB

556606-6048

Räkenskapsåret

2021-10-01 – 2022-09-30

Styrelsen och verkställande direktören för Siemens Energy AB avger härmed följande årsredovisning.

Innehållsförteckning

Förvaltningsberättelse	2
Resultaträkning	5
Balansräkning	6
Kassaflödesanalys	8
Tilläggsupplysningar - Noter	9

Styrelsens säte: Finspång

Företagets redovisningsvaluta: Svenska kronor (SEK).

Alla belopp redovisas, om inte annat anges, i tusentals kronor (tkr).

Förvaltningsberättelse

Information om verksamheten

Bolaget är ett helägt dotterbolag till Siemens Gas and Power Holding B.V., Nederländerna, som ingår i en koncern med Siemens Energy AG, Tyskland, som moderföretag.

Bolagets verksamhet skall bestå av utveckling, tillverkning, försäljning och underhåll av gas- och ångturbiner och andra produkter eller lösningar för generering, överföring och lagring av kraft, elektricitet och värme. Bolaget verkar även inom uppdragsbaserad tillverkning, försäljning, konstruktion och därtill närliggande konsultverksamhet inom industri-, energi- och transportområdet samt bedriver därmed förenlig verksamhet.

Väsentliga händelser under räkenskapsåret

Bolaget har under året haft rejäla utmaningar kopplat till den geopolitiska osäkerheten i omvärlden vilket har påverkat komponentleveranser från underleverantörer negativt. Trots underleverantörers bristande leveransförmåga så har rättidigheten mot bolagets kunder hanterats på ett bra sätt. Under året har EU sanktioner införts mot Ryssland och Belarus vilket har inneburit att pågående leveranser till dessa länder har stoppats och reserveringar har bokats för att hantera den finansiella osäkerheten som uppstår i berörda leveransprojekt. Reserveringarna har haft en signifikant påverkan på årets omsättning och resultat. Trots alla utmaningar så har orderstocken under året vuxit med dryga 13% till en ny rekordnivå och med bibehållen kvalitet. Bolaget har vunnit sitt första värmepumpsprojekt sen återstarten av teknologin och förstärkt sin utvecklingsförmåga av hållbara bränslen.

Förväntad framtida utveckling

Efterfrågan på el drivs av en global befolkningsökning samt ekonomisk tillväxt i främst utvecklingsländer. En relativt stabil årlig efterfrågeökning på el med en tilltagande inriktning mot mer miljöeffektiva produktions- och distributionsmetoder förstärks även av en ökad global urbanisering. Dessutom skapar olika länders krav på långsiktig ekonomisk tillväxt ett ökat behov av infrastrukturförbättringar. Kraftgenereringsmarknaderna tenderar att bli mer distribuerade samtidigt som kravet på långsiktigt klimatanpassade lösningar ökar. Dessa krav skapar möjligheter för leverantörerna att profilera sina tekniska lösningar och produktionsmetoder i samklang med FN:s klimatmål och därigenom bidra till framtidens hållbara lösningar på energiomvandling. Den geopolitiska osäkerheten och oroligheterna i Europa stärker bolagets position på marknaden då behovet på snabba och hållbara energilösningar ökar.

Risker och osäkerhetsfaktorer

Det finns ett flertal faktorer som skapar risker och osäkerheter kring bolagets marknader och pågående leveranser:

- Utvecklingen av kriget i Europa
- Geopolitisk orolighet i vissa delar av världen med eventuella embargo som följd
- Utveckling av olje- och gaspriser
- Osäkerhet kring subventioner i vissa länder
- Tillgång på finansieringslösningar
- Valutakursutveckling
- Råvaruprisutveckling
- Tillgången på viktiga komponenter

Bolaget hanterar sina risker genom ett koncerngemensamt verktyg inom funktionen projektledning.

Finansiella risker

Företaget är exponerat för olika typer av finansiella risker. Den främsta exponeringen avser köp och försäljning i utländska valutor, där risken dels kan bestå av fluktuationer i valutor på kund- eller leverantörsfakturor, dels valutarisker i förväntade eller kontrakterade betalningsflöden.

Bolagets valutapolicy för hantering av valutarisker har utformats av koncernen och bildar ett ramverk av riktlinjer och regler i form av riskmandat och limiter. Bolagets valutatransaktioner och valutaexponering hanteras centralt av bolagets finansavdelning.

Väsentliga valutaexponeringar säkras i sin helhet om de är hänförliga till monetära tillgångar och skulder samt kontrakterad försäljning eller andra bindande åtaganden denominerade i utländsk valuta. Enligt bolagets policy får standardiserade valutaterminer och swappar användas som säkringsinstrument. Säkringsredovisning tillämpas.

Forskning och utveckling

Immateriella rättigheter

De immateriella rättigheterna till den teknologi som används i verksamheten ägs av ett systerbolag i Tyskland. Avtal om utnyttjande av dessa rättigheter finns med systerbolaget. Avtalet har medfört att bolagets resultat belastats med en kostnad om 458 993 tkr (367 930 tkr).

Avtal finns med samma systerbolag om ersättning för rättigheterna till del av den teknologi som fortlöpande utvecklas inom bolaget. Ersättningen baseras på nedlagda kostnader för forskning och utveckling. Ersättning för kostnader nedlagda under räkenskapsåret uppgick till 802 999 tkr (757 600 tkr). Ersättningen redovisas under övriga rörelseintäkter.

Miljöinformation

Siemens Energy AB bedriver tillståndspliktig verksamhet enligt Miljöbalken. Gällande beslut är daterat 2 maj 2012, 21 november 2014 (slutliga villkor buller) samt 16 mars 2021 (tillverkning av vätgas) och fortsätter att gälla till dess att förutsättningar i miljötillståndet ändras. Beslutet har lämnats av Länsstyrelsen i Östergötlands län. I beslutet finns ett antal villkor som följs upp via ett kontrollprogram. Villkoren avser i huvudsak utsläpp till luft och vatten samt buller, kemikalie- och avfallshantering. Företaget omfattas även av Seveso-lagstiftningen, lägre kravnivån.

Anläggningen är certifierad av Det Norske Veritas (DNV) enligt standarderna ISO 9001 (kvalitet), ISO 14001 (miljö) och ISO 45001 (arbetsmiljö) och ISO 50001 (energi).

Hållbarhetsredovisning

Siemens Energy AB refererar till moderbolaget Siemens Energy AG:s hållbarhetsrapport för Siemens Energykoncernen publicerad på <https://www.siemens-energy.com/global/en/company/sustainability.html#SustainabilityReport>

Flerårsöversikt (MSEK)	2021/22	2020/21	2019/20	2018/19
Orderingång	22 341	13 535	17 804	14 885
Nettoomsättning	11 830	12 785	9 899	8 719
Resultat före finansiella poster	409	1 904	692	941
Balansomslutning	13 532	12 467	10 859	10 579
Soliditet %	21	33	28	30
Antal anställda	2 862	2 699	2 605	2 507

Förändring av eget kapital (KSEK)

	Aktie-	Reserv-	Fond för	Balanserat	Årets	Totalt
		fond	verkligt värde	resultat	resultat	
Ingående balans 2021-10-01	30 000	269 100	50 080	1 962 212	1 511 268	3 822 660
Överföring resultat föregående år				1 511 268	-1 511 268	0
Lämnad utdelning Årets förändring av cashflow				-1 511 268		-1 511 268
hedge-redovisning*			-106 106			-106 106
Årets resultat					345 078	345 078
Utgående balans 2022-09-30	30 000	269 100	-56 026	1 962 212	345 078	2 550 364

* Vid tillämpning av säkringsredovisning redovisas orealiserade vinster och förluster på terminskontrakten, fram till faktureringsstillfället, i fond för verkligt värde i fritt eget kapital.

Förslag till resultatdisposition

Styrelsen föreslår att till förfogande stående medel (kronor):

balanserad vinst	1 906 186 315
årets vinst	345 078 026
	2 251 264 341
disponeras så att	
till aktieägare utdelas	345 078 026
i ny räkning överföres	1 906 186 315
	2 251 264 341

Styrelsen föreslås bemyndigas att besluta om tidpunkt då utdelningen skall betalas.

Styrelsen har föreslagit aktieägare att på årsstämman för räkenskapsåret 2021-10-01 - 2022-09-30 att besluta om en vinstutdelning om 345 078 026 kr. Detta yttrande är framtaget i enlighet med bestämmelserna i 18 kap 4 § aktiebolagslagen och utgör styrelsens bedömning av om den föreslagna vinstutdelningen är försvarlig med hänsyn till vad som anges i 17 kap 3 § andra och tredje styckena aktiebolagslagen. Styrelsens bedömning är att storleken på den föreslagna utdelningen utgör en betryggande avvägning mellan bolagets kapitalstruktur och framtida tillväxtpotentialer. Styrelsens uppfattning är att den föreslagna utdelningen ej hindrar bolaget från att fullgöra sina förpliktelser på kort och lång sikt och kan därmed försvaras med hänsyn tagen till aktiebolagslagens så kallade försiktighetsregel (17 kap. 3 § aktiebolagslagen 2005:551).

2023032000039

Resultaträkning	Not	2021-10-01	2020-10-01
Tkr	1	-2022-09-30	-2021-09-30
Nettoomsättning	2	11 830 315	12 784 686
Förändring av lager av varor under tillverkning, färdiga varor och pågående arbete för annans räkning		909 214	-257 769
Övriga rörelseintäkter	3	1 195 722	1 087 836
		13 935 251	13 614 753
Rörelsens kostnader			
Råvaror och förnödenheter		-6 134 314	-6 236 947
Övriga externa kostnader	4, 5	-3 943 444	-2 672 989
Personalkostnader	6	-2 677 690	-2 555 606
Avskrivningar och nedskrivningar av materiella och immateriella anläggningstillgångar		-215 040	-222 050
Övriga rörelsekostnader		-555 326	-22 993
		-13 525 814	-11 710 585
Rörelseresultat	7	409 437	1 904 168
Resultat från finansiella poster			
Övriga ränteintäkter och liknande resultatposter	8	45 667	23 352
Räntekostnader och liknande resultatposter	9	-6 707	-10 551
		38 960	12 801
Resultat efter finansiella poster		448 397	1 916 969
Bokslutsdispositioner	10	-10 000	5 150
Resultat före skatt		438 397	1 922 119
Skatt på årets resultat	11	-93 319	-410 851
Årets resultat		345 078	1 511 268

Y

Balansräkning

Tkr

Not
1

2022-09-30

2021-09-30

TILLGÅNGAR

Anläggningstillgångar

Immateriella anläggningstillgångar

Licenser	12	2 093	1 580
Summa immateriella anläggningstillgångar		2 093	1 580

Materiella anläggningstillgångar

Byggnader och mark	13	424 230	452 529
Maskiner och andra tekniska anläggningar	14	498 603	553 559
Inventarier, verktyg och installationer	15	194 209	195 724
Pågående nyanläggningar och förskott avseende materiella anläggningstillgångar	16	197 193	109 166
Summa materiella anläggningstillgångar		1 314 235	1 310 978

Finansiella anläggningstillgångar

Andelar i intresseföretag	17, 18	50	50
Andra långfristiga värdepappersinnehav	19	6 629	5 789
Uppskjuten skattefordran	20	101 066	12 813
Andra långfristiga fordringar		2 459	1 923
Summa finansiella anläggningstillgångar		110 204	20 575

Summa anläggningstillgångar

1 426 532

1 333 133

Omsättningstillgångar

Varulager m.m.

Råvaror och förnödenheter		2 365 447	2 073 123
Varor under tillverkning		2 096 106	2 027 942
Färdiga varor och handelsvaror		1 551 787	695 957
Förskott till leverantörer		3 915	1 928
Summa varulager m.m.		6 017 255	4 798 950

Kortfristiga fordringar

Kundfordringar		1 032 916	1 060 359
Fordringar hos koncernföretag	21	1 499 060	1 742 490
Derivattillgångar	22	1 101 933	446 060
Aktuella skattefordringar		162 859	0
Övriga fordringar		381 656	284 106
Upparbetad men ej fakturerad intäkt	23	1 766 468	2 623 335
Förutbetalda kostnader och upplupna intäkter		22 449	0
		5 967 341	6 156 350

Kassa och bank

Summa omsättningstillgångar		12 105 716	11 134 299
------------------------------------	--	-------------------	-------------------

SUMMA TILLGÅNGAR

13 532 248

12 467 432

Balansräkning

Tkr

Not
1

2022-09-30

2021-09-30

EGET KAPITAL OCH SKULDER

Eget kapital

Bundet eget kapital

Aktiekapital

24

30 000

30 000

Reservfond

269 100

269 100

299 100

299 100

Fritt eget kapital

25

Balanserad vinst eller förlust

1 906 186

2 012 292

Årets resultat

345 078

1 511 268

2 251 264

3 523 560

Summa eget kapital

2 550 364

3 822 660

Obeskattade reserver

26

316 181

306 181

Avsättningar

27

Avsatt för pensioner och likande förpliktelser

8 237

7 194

Övriga avsättningar

651 086

278 251

Summa avsättningar

659 323

285 445

Långfristiga skulder

Skulder till koncernföretag

0

23 534

Övriga skulder

18 416

45 453

Summa långfristiga skulder

18 416

68 987

Kortfristiga skulder

Förskott från kunder

175 416

212 384

Leverantörsskulder

1 457 684

1 423 926

Skulder till koncernföretag

81 044

50 165

Aktuella skatteskulder

0

204 953

Derivatskulder

28

1 020 406

315 546

Övriga skulder

505 924

121 152

Fakturerad men ej upparbetad intäkt

29

5 611 569

4 722 967

Upplupna kostnader och förutbetalda intäkter

30

1 135 920

933 065

Summa kortfristiga skulder

9 987 964

7 984 159

SUMMA EGET KAPITAL OCH SKULDER

13 532 248

12 467 432

Kassaflödesanalys	Not	2021-10-01	2020-10-01
Tkr	1	-2022-09-30	-2021-09-30
Den löpande verksamheten	31		
Resultat efter finansiella poster		448 397	1 916 969
Justeringar för poster som inte ingår i kassaflödet	32	598 774	178 658
Betald skatt		-521 856	-197 461
Kassaflöde från den löpande verksamheten före förändring av rörelsekapital		525 315	1 898 166
Kassaflöde från förändring av rörelsekapitalet			
Ökning (-)/Minskning(+) varulager		-1 218 305	152 233
Ökning (-)/Minskning (+) av rörelsefordringar		56 083	-697 274
Ökning (+)/Minskning (-) av rörelseskulder		2 075 616	633 925
Kassaflöde från den löpande verksamheten		1 438 709	1 987 050
Investeringsverksamheten			
Förvärv av immateriella anläggningstillgångar		-1 693	-855
Förändring finansiella tillgångar		-1 376	-1 514
Förvärv av materiella anläggningstillgångar		-230 283	-115 795
Avyttring av materiella anläggningstillgångar		3 309	1 225
Kassaflöde från investeringsverksamheten		-230 043	-116 939
Finansieringsverksamheten			
Långfristig skuld koncernföretag		-23 534	21 599
Utbetald utdelning		-1 511 268	-539 874
Kassaflöde från finansieringsverksamheten		-1 534 802	-518 275
Årets kassaflöde		-326 136	1 351 836
Likvida medel vid årets början		1 828 787	476 951
Likvida medel vid årets slut	33	1 502 651	1 828 787

✓

Noter

Tkr

Not 1 Redovisnings- och värderingsprinciper

Allmänna upplysningar

Årsredovisningen är upprättad i enlighet med årsredovisningslagen (1995:1554) och BFNAR 2012:1 Årsredovisning och koncernredovisning (K3).

Omräkning av poster i utländsk valuta

Fordringar och skulder i utländsk valuta har värderats till balansdagens kurs. Kursvinster och kursförluster på rörelsefordringar och rörelseskulder redovisas i rörelseresultatet medan kursvinster och kursförluster på finansiella fordringar och skulder redovisas som finansiella poster.

Intäkter

Intäkten redovisas till verkligt värde av vad företaget fått eller kommer att få. Det innebär att företaget redovisar intäkten till nominellt värde (fakturabelopp) om företaget får ersättning i likvida medel direkt vid leveransen. Avdrag görs för lämnade rabatter.

Vid försäljning av varor redovisas normalt inkomsten som intäkt när de väsentliga förmåner och risker som är förknippade med ägandet av varan har överförts från företaget till köparen.

Ränta, royalty och utdelning

Ersättning i form av ränta, royalty eller utdelning redovisas som intäkt när det är sannolikt att företaget kommer att få de ekonomiska fördelar som är förknippade med transaktionen och när inkomsten kan beräknas på ett tillförlitligt sätt.

Tjänste- och entreprenaduppdrag

Tjänsteuppdrag/Entreprenaduppdrag på löpande räkning intäktsredovisas i takt med att arbetet utförs.

Företaget vinstavräknar utförda tjänste- och entreprenaduppdrag till fast pris i takt med att arbetet utförs, s.k. successiv vinstavräkning. Vid beräkningen av upparbetad vinst har färdigställandegraden beräknats som nedlagda utgifter per balansdagen i relation till de totalt beräknade utgifterna för att fullgöra uppdraget. Skillnaden mellan redovisad intäkt och fakturerade dellikvider redovisas i balansräkningen i en av posterna "Upparbetad men ej fakturerad intäkt" eller "Fakturerad men ej upparbetad intäkt". När utfallet av ett uppdrag inte går att bedöma på ett tillförlitligt sätt redovisas intäkter bara i den mån uppdragsutgifter har uppkommit och kan återvinnas. När det är sannolikt att de totala uppdragsutgifterna kommer att överstiga den totala uppdragsinkomsten, redovisas den befarade förlusten omgående i resultatet.

Utöver pågående entreprenaduppdrag kommer den största delen av intäkterna från försäljning av reservdelar och kortare servicearbeten. Dessa intäktsförs när servicen är utförd eller när risken för den levererade varan övergår till kunden.

Anläggningstillgångar

Immateriella och materiella anläggningstillgångar redovisas till anskaffningsvärde minskat med ackumulerade avskrivningar enligt plan och eventuella nedskrivningar.

Materiella anläggningstillgångar har delats upp på betydande komponenter när komponenterna har väsentligt olika nyttjandeperioder.

✓

Internt upparbetade immateriella anläggningstillgångar

Företaget tillämpar den s.k. "kostnadsföringsmodellen" avseende internt upparbetade immateriella anläggningstillgångar. Metoden innebär att samtliga interna utgifter för framtagande av en immateriell anläggningstillgång kostnadsförs direkt när de uppkommer.

Immateriella anläggningstillgångar

Datorprogram	3-5 år
Licenser	3-5 år

Materiella anläggningstillgångar

Byggnader	
Tak	40 år
Fasad/Fönster	40 år
Invändiga byggnadsdelar	25 år
Installationer VVS och el mm	45 år
Stomme, grundanläggning	100 år
Markanläggningar	20 år
Maskiner och andra tekniska anläggningar	5-10 år
Inventarier, verktyg och installationer	3-8 år

Finansiella instrument

Finansiella instrument redovisas till verkligt värde enligt BFNAR 2012:1 kapitel 12.

Derivatinstrument

Bolaget använder sig av derivatinstrument i form av terminskontrakt för att hantera risken för fluktuationer i växelkurser. Bolaget har även valutaderivatinstrument som är inbäddade i försäljnings- eller inköpskontrakt noterade i tredjepartsvaluta. Ett inbäddat derivat identifieras i ett kund- eller leverantörskontrakt, där kontraktvalutan inte är någon av parternas valuta. Terminskontrakt, inklusive inbäddade derivat, värderas löpande till verkligt värde och tas upp i balansräkningen under derivattillgångar och derivatsskulder. Vinst respektive förlust vid förändring av verkligt värde redovisas i resultaträkningen.

Verkligt värde på tecknade terminskontrakt och inbäddade derivat framgår av not 22 och 28.

Säkringsredovisning

Framtida flöden säkras via valutaterminskontrakt. För väsentliga flöden tillämpas säkringsredovisning om det inte förekommer inbäddade derivat som motverkar värdeförändringarna. Vid tillämpning av säkringsredovisning balanseras ackumulerade värdeförändringar på terminskontrakten, fram till faktureringsstillfället, i fond för verkligt värde i eget kapital.

Valutakursdifferenser som uppstår vid omräkning av operativa fordringar och skulder samt tillhörande säkringar redovisas i rörelseresultatet medan valutakursdifferenser som uppstår vid omräkning av finansiella tillgångar och skulder samt tillhörande säkringar redovisas i finansnettot.

Ytterligare information om finansiell riskhantering framgår av not 35, Upplysningar om finansiella instrument.

12

Leasingavtal

Företaget redovisar samtliga leasingavtal, såväl finansiella som operationella, som operationella leasingavtal. Operationella leasingavtal redovisas som en kostnad linjärt över leasingperioden. Se vidare not 5.

Varulager

Varulagret är upptaget till det lägsta av anskaffningsvärdet enligt först in- först ut- principen, respektive nettoförsäljningsvärde. Därvid har inkuransrisk beaktats. I egentillverkade halv- och helfabrikat består anskaffningsvärdet av direkta tillverkningskostnader och skälig andel av indirekta kostnader. Vid värdering har hänsyn tagits till normalt kapacitetsutnyttjande.

Likvida medel

Likvida medel omfattar kassa, omedelbart tillgängliga banktillgodohavanden samt övriga penningmarknadsinstrument med ursprunglig löptid understigande tre månader. Poster som löper med fast ränta värderas till upplupet värde.

Siemens Energy AB ingår i Siemens Energykoncernens globala cashpool, innebärande att bolagets samtliga banktillgodohavanden omvandlas till ett koncerninternt mellanhavande vilket redovisas som en kortfristig fordran eller kortfristig skuld mot koncernföretag i balansräkningen.

Skatt

Total skatt utgörs av aktuell skatt och uppskjuten skatt. Skatter redovisas i resultaträkningen, utom då underliggande transaktion redovisas direkt mot eget kapital varvid tillhörande skatteeffekter redovisas i eget kapital.

Aktuell skatt

Aktuell skatt avser inkomstskatt för innevarande räkenskapsår samt den del av tidigare räkenskapsårs inkomstskatt som ännu inte redovisats. Aktuell skatt beräknas utifrån den skattesats som gäller per balansdagen.

Uppskjuten skatt

Uppskjuten skatt är inkomstskatt som avser framtida räkenskapsår till följd av tidigare händelser. Redovisning sker enligt balansräkningsmetoden. Enligt denna metod redovisas uppskjutna skatteskulder och uppskjutna skattefordringar på temporära skillnader som uppstår mellan bokförda respektive skattemässiga värden för tillgångar och skulder samt för övriga skattemässiga avdrag eller underskott.

Uppskjutna skattefordringar nettoredovisas mot uppskjutna skatteskulder endast om de kan betalas med ett nettobelopp. Uppskjuten skatt beräknas utifrån beslutad skattesats på balansdagen. Effekter av förändringar i gällande skattesatser resultatföres i den period förändringen lagstadsats. Uppskjutna skattefordringar reduceras till den del det inte är sannolikt att den underliggande skattefordran kommer att kunna realiseras inom en överskådlig framtid. Uppskjuten skattefordring redovisas som finansiell anläggningstillgång och uppskjuten skatteskuld som avsättning.

Avsättningar

Garantireserv

En avsättning för garantiåtaganden redovisas när den underliggande produkten eller tjänsten har sålts. Garantiavsättningen är beräknad utifrån tidigare årsgarantiutgifter och en beräkning av framtida garantirisk.

Y

Reserv för förlustkontrakt

En avsättning för förlustkontrakt redovisas när förväntade ekonomiska fördelar som bolaget beräknas erhålla från ett kontrakt är lägre än de ofrånkomliga kostnaderna för att infria åtagandena enligt kontraktet.

Omstruktureringsreserv

En avsättning redovisas när en detaljerad omstruktureringsplan har fastställts och omstruktureringen har antingen påbörjats eller annonserats offentligt.

Fordringar, skulder och avsättningar

Om inget annat anges ovan värderas kortfristiga fordringar till det lägsta av dess anskaffningsvärde och det belopp varmed de beräknas bli reglerade. Övriga skulder och avsättningar värderas till de belopp varmed de beräknas bli reglerade. Övriga tillgångar redovisas till anskaffningsvärde om inget annat anges ovan.

Ersättningar till anställda

Ersättningar till anställda avser alla former av ersättningar som företaget lämnar till de anställda. Kortfristiga ersättningar utgörs av bland annat löner, betald semester, betald frånvaro, bonus och ersättning efter avslutad anställning (pension). Kortfristiga ersättningar redovisas som kostnad och en skuld då det finns en legal eller informell förpliktelse att betala ut en ersättning till följd av en tidigare händelse och en tillförlitlig uppskattning av beloppet kan göras. Redovisning sker i takt med intjänandet. Ersättningar till anställda efter avslutad anställning avser avgiftsbestämda eller förmånsbestämda pensionsplaner. I företaget finns såväl avgiftsbestämda som förmånsbestämda pensionsplaner. De förmånsbestämda pensionsplanerna finansieras via Alecta, vilka redovisas som avgiftsbestämda planer då det inte finns tillräcklig information för att redovisa planen som förmånsbestämd. Detta innebär att erlagda premier för de förmånsbestämda pensionsplanerna i Alecta redovisas som kostnad. Företaget har inga övriga långfristiga ersättningar till anställda.

Pensioner

Företaget har förmånsbestämda pensionsförpliktelser vilka uteslutande är beroende av värdet på av företaget ägda kapitalförsäkringar. Kapitalförsäkringarna redovisas som finansiell anläggningstillgång. I enlighet med förenklingsregeln i BRNAR 2012:1 redovisas pensionsförpliktelserna som en avsättning till samma värde som kapitalförsäkringens redovisade värde.

Koncerntillhörighet

Företaget är helägt dotterföretag till Siemens Gas and Power Holding B.V. med säte i Nederländerna. Siemens Gas and Power Holding B.V. ingår i en koncern där Siemens Energy AG, med säte i Berlin (Tyskland), upprättar koncernredovisning för den största koncernen.

Hållbarhetsrapport

I enlighet med ÅRL 6 kap 10 § andra stycket upprättas ingen hållbarhetsrapport av bolaget.

Hållbarhetsrapport som omfattar Siemens Energy AB upprättas av Siemens Energy AG med säte i Berlin, HRB 12300. Hållbarhetsrapporten finns publicerad på

<https://www.siemens-energy.com/global/en/company/sustainability.html#SustainabilityReport>

Nyckeltalsdefinitioner

Justerat eget kapital

Eget kapital med tillägg för obeskattade reserver som reducerats med uppskjuten skatt.

Soliditet

Justerat eget kapital i procent av balansomslutning.

Uppskattningar och bedömningar

Följande viktiga bedömningar och uppskattningar har gjorts vid tillämpningen av bolagets redovisningsprinciper:

Successiv vinstavräkning

Då resultat i pågående projekt beräknas med hjälp av successiv vinstavräkning krävs att dessa kostnader kan beräknas på ett tillförlitligt sätt. Den prognos som sätts för projektets slutliga resultat är en kritisk bedömning som är väsentlig för redovisat resultat under projektets gång. Dessa prognoser utvärderas regelbundet under projektets löptid och justeras vid behov. Risk kan finnas att slutligt resultat avseende projekt kan avvika från det tidigare successivt redovisade resultatet.

Tvister

I bolagets projektrelaterade verksamhet kan oklarheter kring avtalsvillkor leda till gränsdragningsfrågor och tvist med kund. Faktiskt utfall av tvistiga belopp kan komma att avvika från de tidigare, enligt bästa bedömning, redovisade.

Varulager

Anskaffningsvärdet på varulagret prövas vid varje bokslutstillfälle mot uppskattade och bedömda försäljningspriser. Nedskrivningar av anskaffningsvärdet sker baserat på aktuell information och riskbedömning per balansdag.

Kundfordringar

Kundfordringar redovisas netto efter reservering för förväntade kreditförluster. Nettovärdet speglar det värdet som bedöms erhålls baserat på omständigheter som är kända på balansdagen.

Reservering för garantiåtaganden

Reservering för garantiåtagande sker utifrån lämnade åtagande och från en bedömning av förväntade utgifter baserat på historiskt utfall.

Not 2 Nettoomsättningens fördelning

	2021-10-01 -2022-09-30	2020-10-01 -2021-09-30
Nettoomsättningen fördelar sig på geografiska marknader enligt följande:		
Sverige	967 877	901 849
Europa utom Sverige	4 066 598	5 932 328
Nord- och Sydamerika	687 563	1 476 644
Asien inkl. Mellanöstern	5 326 143	3 862 072
Afrika	445 949	357 770
Oceanien	336 185	254 023
	11 830 315	12 784 686

Not 3 Övriga rörelseintäkter

	2021-10-01 -2022-09-30	2020-10-01 -2021-09-30
Ersättning från koncernbolag för forskning och utveckling	802 999	757 600
Utförda tjänster	370 492	329 404
Övrigt	22 231	832
	1 195 722	1 087 836

Not 4 Arvode till revisorer

	2021-10-01 -2022-09-30	2020-10-01 -2021-09-30
Ernst & Young		
Revisionsuppdrag	-2 602	-1 879
	-2 602	-1 879

Ovan redovisas arvoden och ersättningar till revisorer som kostnadsförts under året. Ersättning för konsultationer redovisas i de fall samma revisionsbyrå innehar revisionsuppdraget i det enskilda bolaget. Med revisionsuppdrag avses den lagstadgade revisionen av årsredovisningen samt styrelsens och verkställande direktörens förvaltning. Utöver revision finns inga övriga uppdrag.

Not 5 Leasingavtal - leasetagare

Operationell leasing

Samtliga leasingavtal redovisas som operationella leasingavtal i enlighet med BFNAR 2012:1 kapitel 20.29. I räkenskapsårets leasingkostnader ingår förhyrda lokaler, maskiner och fordon vilka uppgår till 40 684 tkr (37 793 tkr).

12

Framtida minimileaseavgifter avseende ej uppsägningsbara operationella leasingavtal förfaller till betalning enligt följande:

	2021-10-01 -2022-09-30	2020-10-01 -2021-09-30
Inom ett år	-31 940	-24 594
Senare än ett år men inom fem år	-29 494	-25 626
Senare än fem år	-6 504	-8 986
	-67 938	-59 206

Not 6 Anställda och personalkostnader

	2021-10-01 -2022-09-30	2020-10-01 -2021-09-30
Medelantalet anställda		
Kvinnor	656	606
Män	2 206	2 093
	2 862	2 699
Löner och andra ersättningar		
Styrelse och verkställande direktör	-8 702	-10 436
Tantiem och liknande ersättning till styrelse och verkställande direktör	-8 467	-4 831
Övriga anställda	-1 769 995	-1 684 196
	-1 787 164	-1 699 463
Pensionskostnader och övriga sociala kostnader		
Pensionskostnader för styrelse och verkställande direktör	-4 238	-4 329
Pensionskostnader för övriga anställda	-271 821	-263 454
Sociala avgifter	-540 965	-528 999
	-817 024	-796 782
	-2 604 188	-2 496 245

Vid uppsägning av VD från företagets sida är uppsägningstiden 12 månader. Därutöver utgår ett avgångsvederlag motsvarande 12 månadslöner.

Vissa ledande befattningshavare omfattas av ett incitamentprogram som bland annat innebär rätt att erhålla aktier i Siemens Energy AG.

Könsfördelning bland ledande befattningshavare

Andel kvinnor i styrelsen	0 %	0 %
Andel män i styrelsen	100 %	100 %
Andel kvinnor bland övriga ledande befattningshavare	57 %	50 %
Andel män bland övriga ledande befattningshavare	43 %	50 %

Not 7 Inköp och försäljning mellan koncernföretag

	2021-10-01	2020-10-01
	-2022-09-30	-2021-09-30
Andel av årets totala inköp som skett från andra företag inom koncernen	22,05 %	18,31 %
Andel av årets totala försäljningar som skett till andra företag inom koncernen	38,38 %	38,31 %

Not 8 Övriga ränteintäkter och liknande resultatposter

	2021-10-01	2020-10-01
	-2022-09-30	-2021-09-30
Ränteintäkter från koncernföretag	1 526	0
Övriga ränteintäkter	34 013	11 969
Valutakursvinster på finansiella fordringar/skulder	10 128	11 383
	45 667	23 352

Not 9 Räntekostnader och liknande resultatposter

	2021-10-01	2020-10-01
	-2022-09-30	-2021-09-30
Räntekostnader till koncernföretag	-6 319	-8 800
Övriga räntekostnader	-388	-1 751
	-6 707	-10 551

Not 10 Bokslutsdispositioner

Skillnad mellan bokförd avskrivning och avskrivning enligt plan

	2021-10-01	2020-10-01
	-2022-09-30	-2021-09-30
Maskiner och inventarier	-10 000	5 150
	-10 000	5 150

2023032000045

Not 11 Skatt på årets resultat

	2021-10-01 -2022-09-30	2020-10-01 -2021-09-30
Redovisad skatt		
Aktuell skatt	-154 044	-406 623
Förändring av uppskjuten skatt avseende temporära skillnader	60 725	-4 228
	-93 319	-410 851
Avstämning av effektiv skatt		
Skatt på redovisat resultat enligt gällande skattesats	-90 310	-411 334
Övriga ej avdragsgilla kostnader	-3 009	-1 762
Omvärdering av uppskjuten skatt	0	-89
Skatt hänförlig till tidigare år	0	2 334
	-93 319	-410 851
Redovisat resultat före skatt 438 397 tkr (1 922 119 tkr).		
Effektiv skattesats 21,29 % (21,37%).		

Not 12 Licenser

	2022-09-30	2021-09-30
Ingående anskaffningsvärden	25 911	26 080
Årets anskaffningar	1 693	855
Försäljningar/utrangeringar	0	-1 024
Utgående ackumulerade anskaffningsvärden	27 604	25 911
Ingående avskrivningar	-24 331	-23 788
Försäljningar/utrangeringar	0	1 024
Årets avskrivningar	-1 180	-1 567
Utgående ackumulerade avskrivningar	-25 511	-24 331
Utgående redovisat värde	2 093	1 580

Not 13 Byggnader och mark

	2022-09-30	2021-09-30
Ingående anskaffningsvärden	773 658	770 190
Årets anskaffningar	535	4 580
Försäljningar/utrangeringar	-763	-1 112
Utgående ackumulerade anskaffningsvärden	773 430	773 658
Ingående avskrivningar	-321 129	-293 698
Försäljningar/utrangeringar	539	1 112
Årets avskrivningar	-28 610	-28 543
Utgående ackumulerade avskrivningar	-349 200	-321 129
Utgående redovisat värde	424 230	452 529

Not 14 Maskiner och andra tekniska anläggningar

	2022-09-30	2021-09-30
Ingående anskaffningsvärden	2 030 991	1 936 476
Årets anskaffningar	58 988	142 974
Försäljningar/utrangeringar	-29 635	-48 459
Utgående ackumulerade anskaffningsvärden	2 060 344	2 030 991
Ingående avskrivningar	-1 477 432	-1 407 616
Försäljningar/utrangeringar	25 930	48 449
Årets avskrivningar	-108 762	-118 265
Nedskrivning	-1 477	0
Utgående ackumulerade avskrivningar	-1 561 741	-1 477 432
Utgående redovisat värde	498 603	553 559

Not 15 Inventarier, verktyg och installationer

	2022-09-30	2021-09-30
Ingående anskaffningsvärden	872 935	803 110
Årets anskaffningar	82 732	94 714
Försäljningar/utrangeringar	-56 473	-24 889
Utgående ackumulerade anskaffningsvärden	899 194	872 935
Ingående avskrivningar	-677 211	-627 172
Försäljningar/utrangeringar	47 237	23 636
Årets avskrivningar	-75 811	-71 993
Årets uppskrivningar	800	-1 682
Utgående ackumulerade avskrivningar	-704 985	-677 211
Utgående redovisat värde	194 209	195 724

Not 16 Pågående nyanläggningar och förskott avseende materiella anläggningstillgångar

	2022-09-30	2021-09-30
Vid årets början	109 166	235 639
Investeringar	231 977	116 650
Slutaktivering	-143 950	-243 123
	197 193	109 166

Not 17 Andelar i intresseföretag

	2022-09-30	2021-09-30
Ingående anskaffningsvärden	50	50
Utgående ackumulerade anskaffningsvärden	50	50
Utgående redovisat värde	50	50

Not 18 Specifikation av andelar i intresseföretag

Namn	Kapitalandel	Antal andelar	Bokfört värde
CNG Curt Nicolin Gymnasiet Holding AB, 556540-4638, Finspång	16%	500	50 50

Not 19 Andra långfristiga värdepappersinnehav

	2022-09-30	2021-09-30
Ingående anskaffningsvärden	5 789	4 211
Tillkommande tillgångar	1 617	2 322
Avgående tillgångar	-777	-744
Utgående ackumulerade anskaffningsvärden	6 629	5 789
Utgående redovisat värde	6 629	5 789

Vissa pensionslöften säkerställs genom företagsägd kapitalförsäkring. Samtidigt redovisas pensionsåtagandet, inklusive särskild löneskatt på pensionskostnader som avsättning.

Not 20 Uppskjuten skattefordran

	2022-09-30	2021-09-30
Byggnader och mark	5 419	5 352
Garantireserv	18 052	12 704
Kapitalförsäkringar	1 365	1 193
Särskild löneskatt på kapitalförsäkringar	331	289
Kundfordringar	50 403	0
Övriga avsättningar	25 496	-6 725
Belopp vid årets utgång	101 066	12 813

Förändringen mellan åren redovisas som ökad (minskad) uppskjuten skattekostnad -60 724 tkr (4 230 tkr) samt mot fond för verkligt värde i eget kapital, 27 529 tkr (17 742 tkr).

Se även not 11 Skatt på årets resultat.

Not 21 Fordringar hos koncernföretag

	2022-09-30	2021-09-30
Cashpool i koncern	1 381 531	1 649 788
Koncernfordringar	117 529	92 702
	1 499 060	1 742 490

Not 22 Derivattillgångar

Utestående derivat till verkligt värde

	2022-09-30	2021-09-30
Terminskontrakt	198 385	229 693
Inbäddade valutaderivat i kontrakt	903 548	216 367
	1 101 933	446 060

Not 23 Upparbetad men ej fakturerad intäkt

Uppdrag med successiv vinstavräkning

	2022-09-30	2021-09-30
Upparbetade intäkter	10 035 254	10 588 025
Fakturerat belopp	-8 268 786	-7 964 690
	1 766 468	2 623 335

Not 24 Antal aktier och kvotvärde

Antal aktier uppgår till 300 000 stycken med kvotvärde om 100 kr per aktie. Jämfört med föregående år har ingen förändring skett.

Not 25 Disposition av vinst eller förlust

2022-09-30

Förslag till vinstdisposition

Styrelsen föreslår att till förfogande stående vinstmedel:

balanserad vinst	1 906 186
årets vinst	345 078
	2 251 264
disponeras så att	
till aktieägare utdelas	345 078
i ny räkning överföres	1 906 186
	2 251 264

Not 26 Obeskattade reserver

	2022-09-30	2021-09-30
Akkumulerade överavskrivningar	316 181	306 181
	316 181	306 181

Not 27 Avsättningar

Pensioner och liknande förpliktelser

	2022-09-30	2021-09-30
Pensioner och liknande förpliktelser		
Belopp vid årets ingång	7 194	5 233
Årets avsättningar	2 009	2 886
Under året ianspråktaga belopp	-966	-925
	8 237	7 194

Övriga avsättningar

Belopp vid årets ingång	278 251	323 642
Årets avsättningar	557 608	123 596
Under året ianspråktaga belopp	-63 469	-103 786
Under året återförda belopp	-121 304	-65 201
	651 086	278 251

Specifikation övriga avsättningar

Projektrelaterade garantiåtaganden	162 827	114 684
Andra projektrelaterade avsättningar	467 368	157 816
Övriga avsättningar	20 891	5 751
	651 086	278 251

Not 28 Derivatskulder

	2022-09-30	2021-09-30
Utestående derivat till verkligt värde		
Terminkontrakt	1 016 954	157 722
Inbäddade valutaderivat i kontrakt	3 452	157 824
	1 020 406	315 546

Not 29 Fakturerad men ej upparbetad intäkt

	2022-09-30	2021-09-30
Uppdrag med successiv vinstavräkning		
Upparbetade intäkter	-21 157 407	-20 758 482
Fakturerat belopp	26 768 976	25 481 449
	5 611 569	4 722 967

Not 30 Upplupna kostnader och förutbetalda intäkter

	2022-09-30	2021-09-30
Upplupna personalkostnader	628 292	613 532
Efterkostnadsreserv projekt	502 422	314 480
Fastighetsskatt	4 685	4 685
Övrigt	521	368
	1 135 920	933 065

Not 31 Erhållen och erlagd ränta

	2022-09-30	2021-09-30
Erhållen ränta	17 594	11 969
Erlagd ränta	-6 705	-10 181
	10 889	1 788

Not 32 Kassaflöde

Justering för poster som inte ingår i kassaflödet

	2022-09-30	2021-09-30
Av- och nedskrivningar av tillgångar	215 040	222 050
Rearesultat vid försäljning av anläggningstillgångar	9 857	38
Övriga avsättningar	373 877	-43 430
	598 774	178 658

Not 33 Likvida medel vid årets slut

	2022-09-30	2021-09-30
Likvida medel		
Kassa med saldo för externa banker	121 120	178 999
Cashpool i koncern med finansiell fordran/skuld till koncern	1 381 531	1 649 788
	1 502 651	1 828 787

Not 34 Väsentliga händelser efter räkenskapsårets slut

Inga väsentliga händelser är kända efter räkenskapsårets utgång.

Not 35 Upplysningar om finansiella instrument

Företaget är exponerat för olika typer av valutarisker. Dessa utgörs av riskpositioner denominerade i andra valutor än svenska kronor (SEK) och beror på fluktuationer i valutakurser på valutamarknaden. En riskposition kan dels vara en kontrakterad försäljning eller kostnad som leder till ett framtida flöde, dels en lämnad bindande offert där beloppet uttryckt i den främmande valutan är fast. Förutom detta utgör även saldon på bankkonton i främmande valutor en riskposition.

Valutaexponeringen hanteras genom att samtliga väsentligt bindande åtaganden och saldon på bankkonton i främmande valutor valutasäkras med hjälp av finansiella instrument.

Transaktionsexponering per valuta uttryckt i tkr per 2022-09-30 framgår nedan. Exponeringen är definierad som monetära tillgångar och skulder samt kontrakterade flöden.

(Nettoflöde per valuta och räkenskapsår)

Tabell A						Tabell B	
Valuta	2022/2023	2023/2024	2024/2025	2025/2026 och framåt	Summa	Summa	Bokslutskurs
AED	0	0	0	0	0	0	3,0441
AUD	0	0	0	0	0	0	7,2296
CAD	0	0	0	0	0	0	8,1332
CHF	-1 140	0	0	0	-1 140	-1 140	11,3997
CNY	137 325	0	0	0	137 325	141 882	1,5712
CZK	0	0	0	0	0	0	0,4440
EUR	1 756 967	599 462	178 749	1 089 930	3 625 107	3 657 805	10,8993
GBP	-128 372	-3 703	0	0	-132 075	-113 560	12,3435
HUF	26 240	0	0	0	26 240	26 240	0,0258
ILS	0	0	0	0	0	0	3,1357
JPY	-15 528	0	0	0	-15 528	-15 528	0,0773
NOK	-12 152	0	0	0	-12 152	-12 152	1,0298
PLN	22 256	45 186	38 217	4 946	110 605	110 605	2,2481
SGD	0	0	0	0	0	0	7,7847
THB	0	0	0	0	0	0	0,2960
USD	2 208 260	606 014	71 559	1 937 678	4 823 510	4 775 432	11,1811
Summa	3 993 856	1 246 958	288 524	3 032 554	8 561 893	8 569 584	

Transaktionsexponeringen har för väsentliga flöden säkrats genom valutaterminskontrakt. Bokslutskurs avser Siemens Energy centralt publicerad stängningskurs per 2022-09-30.

Tabell A: Avser nettovärdet av underliggande sälj- och köpordrar i respektive valuta omräknat till SEK enligt bokslutskurs.

Tabell B: Avser nettovärdet av valutaterminskontrakt i respektive valuta omräknat till SEK enligt bokslutskurs.

Med nuvarande villkor för säkring med valutaterminer, löper terminskontrakten som längst 2 år, vartefter de fortsätter att förlängas baserat på projektens underliggande betalplaner.


Not 36 Eventualförpliktelser

Som ett led i företagets affärsverksamhet förekommer bankgarantier för fullgörande av olika kontraktensliga åtaganden. Vissa av dessa är av s.k. on-demand-karaktär. Sannolikheten för en reglering relaterat till dessa åtaganden är ytterst liten.

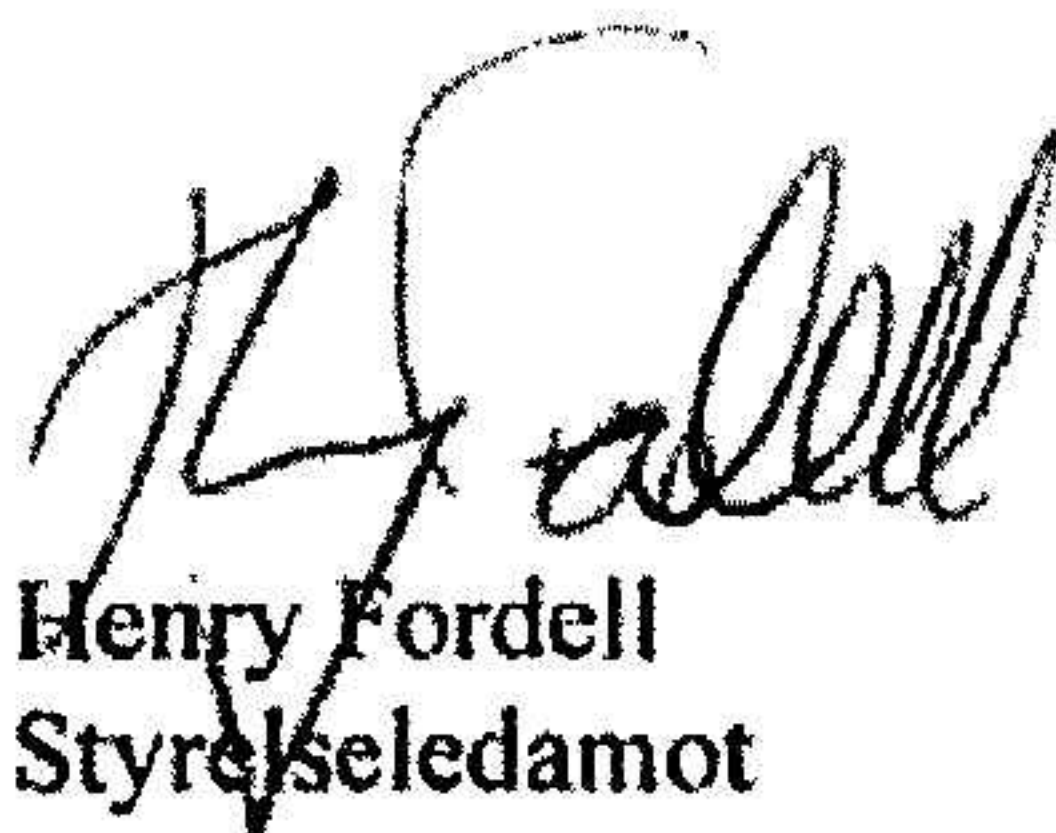
Finspång, 11/1 2023



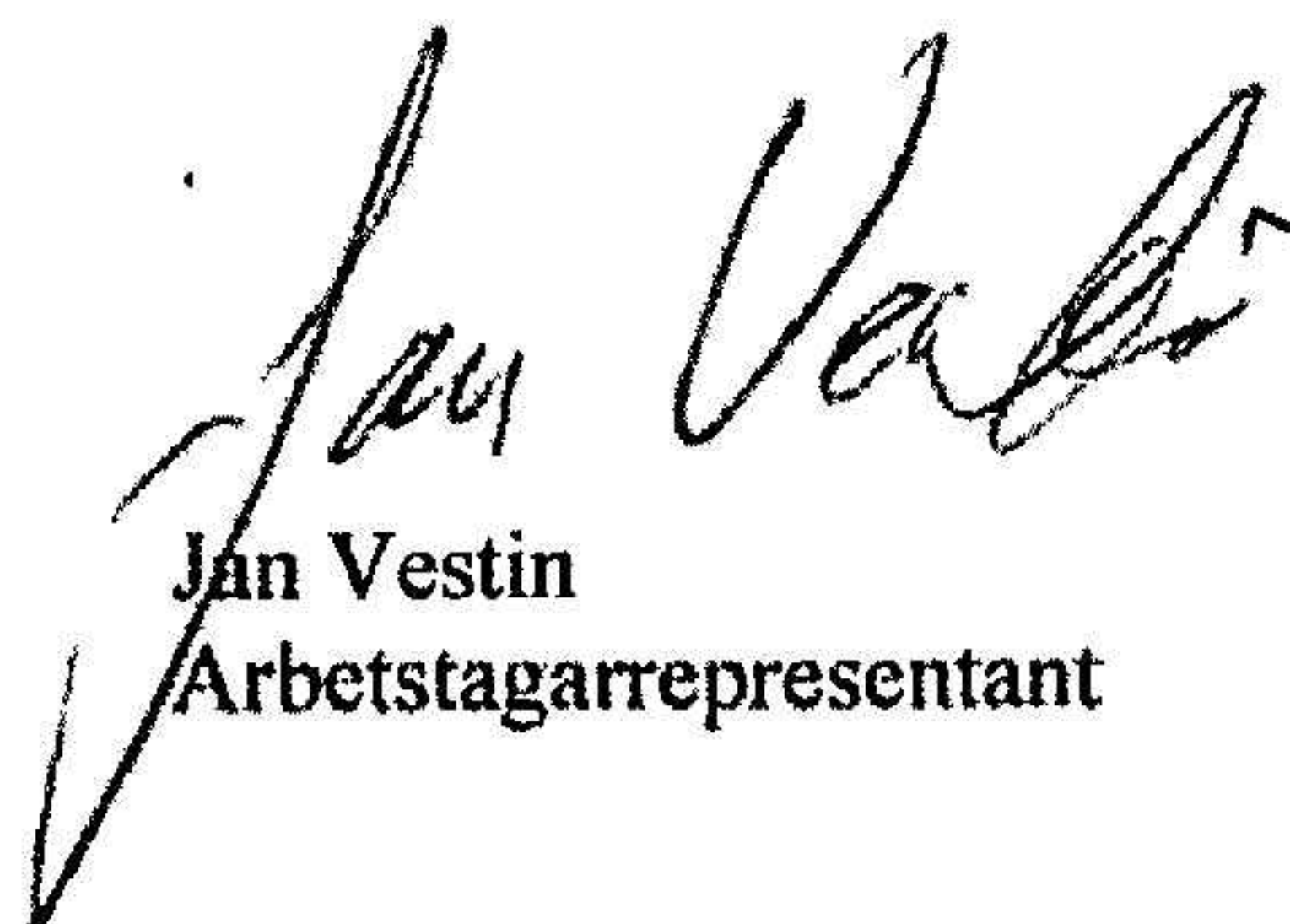
Hans Holmström
Styrelseledamot och verkställande direktör




Thorbjörn Fors
Styrelseordförande



Henry Fordell
Styrelseledamot



Jan Vestin
Arbetsstagarrepresentant



Jonny Persson
Arbetsstagarrepresentant

Vår revisionsberättelse har lämnats den 12/1 2023

Ernst & Young AB



Peter von Knorring
Auktoriserad revisor



Building a better
working world

2023032000049

Revisionsberättelse

Till bolagsstämman i Siemens Energy AB, org.nr 556606-6048

Rapport om årsredovisningen

Uttalanden

Vi har utfört en revision av årsredovisningen för Siemens Energy AB för räkenskapsåret 2021-10-01 - 2022-09-30.

Enligt vår uppfattning har årsredovisningen upprättats i enlighet med årsredovisningslagen och ger en i alla väsentliga avseenden rättvisande bild av Siemens Energy ABs finansiella ställning per den 30 september 2022 och av dess finansiella resultat och kassaflöde för året enligt årsredovisningslagen. Förvaltningsberättelsen är förenlig med årsredovisningens övriga delar.

Vi tillstyrker därför att bolagsstämman fastställer resultaträkningen och balansräkningen.

Grund för uttalanden

Vi har utfört revisionen enligt International Standards on Auditing (ISA) och god revisionssed i Sverige. Vårt ansvar enligt dessa standarder beskrivs närmare i avsnittet *Revisorns ansvar*. Vi är oberoende i förhållande till Siemens Energy AB enligt god revisorssed i Sverige och har i övrigt fullgjort vårt yrkesetiska ansvar enligt dessa krav.

Vi anser att de revisionsbevis vi har inhämtat är tillräckliga och ändamålsenliga som grund för våra uttalanden.

Styrelsens och verkställande direktörens ansvar

Det är styrelsen och verkställande direktören som har ansvaret för att årsredovisningen upprättas och att den ger en rättvisande bild enligt årsredovisningslagen. Styrelsen och verkställande direktören ansvarar även för den interna kontroll som de bedömer är nödvändig för att upprätta en årsredovisning som inte innehåller några väsentliga felaktigheter, vare sig dessa beror på oegentligheter eller misstag.

Vid upprättandet av årsredovisningen ansvarar styrelsen och verkställande direktören för bedömningen av bolagets förmåga att fortsätta verksamheten. De upplyser, när så är tillämpligt, om förhållanden som kan påverka förmågan att fortsätta verksamheten och att använda antagandet om fortsatt drift. Antagandet om fortsatt drift tillämpas dock inte om styrelsen och verkställande direktören avser att likvidera bolaget, upphöra med verksamheten eller inte har något realistiskt alternativ till att göra något av detta.

Revisorns ansvar

Våra mål är att uppnå en rimlig grad av säkerhet om att årsredovisningen som helhet inte innehåller några väsentliga felaktigheter, vare sig dessa beror på oegentligheter eller misstag, och att lämna en revisionsberättelse som innehåller våra uttalanden. Rimlig säkerhet är en hög grad av säkerhet, men är ingen garanti för att en revision som utförs enligt ISA och god revisionssed i Sverige alltid kommer att upptäcka en väsentlig felaktighet om en sådan finns. Felaktigheter kan uppstå på grund av oegentligheter eller misstag och anses vara väsentliga om de enskilt eller tillsammans rimligen kan förväntas påverka de ekonomiska beslut som användare fattar med grund i årsredovisningen.

Som del av en revision enligt ISA använder vi professionellt omdöme och har en professionellt skeptisk inställning under hela revisionen. Dessutom:

- identifierar och bedömer vi riskerna för väsentliga felaktigheter i årsredovisningen, vare sig dessa beror på oegentligheter eller misstag, utformar och utför granskningsåtgärder bland annat utifrån dessa risker och inhämtar revisionsbevis som är tillräckliga och ändamålsenliga för att utgöra en grund för våra uttalanden. Risken för att inte upptäcka en väsentlig felaktighet till följd av oegentligheter är högre än för en väsentlig felaktighet som beror på misstag, eftersom oegentligheter kan innefatta agerande i maskopi, förfalskning, avsiktliga utelämnanden, felaktig information eller åsidosättande av intern kontroll.
- skaffar vi oss en förståelse av den del av bolagets interna kontroll som har betydelse för vår revision för att utforma granskningsåtgärder som är lämpliga med hänsyn till omständigheterna, men inte för att uttala oss om effektiviteten i den interna kontrollen.
- utvärderar vi lämpligheten i de redovisningsprinciper som används och rimligheten i styrelsens och verkställande direktörens uppskattningar i redovisningen och tillhörande upplysningar.
- drar vi en slutsats om lämpligheten i att styrelsen och verkställande direktören använder antagandet om fortsatt drift vid upprättandet av årsredovisningen. Vi drar också en slutsats, med grund i de inhämtade revisionsbevisen, om det finns någon väsentlig osäkerhetsfaktor som avser sådana händelser eller förhållanden som kan leda till betydande tvivel om bolagets förmåga att fortsätta verksamheten. Om vi drar slutsatsen att det finns en väsentlig osäkerhetsfaktor, måste vi i revisionsberättelsen fästa uppmärksamheten på upplysningarna i årsredovisningen om den väsentliga osäkerhetsfaktorn eller, om sådana upplysningar är otillräckliga, modifiera uttalandet om årsredovisningen. Våra slutsatser baseras på de revisionsbevis som inhämtas fram till datumet för revisionsberättelsen. Dock kan framtida händelser eller förhållanden göra att ett bolag inte längre kan fortsätta verksamheten.
- utvärderar vi den övergripande presentationen, strukturen och innehållet i årsredovisningen, däribland upplysningarna, och om årsredovisningen återger de underliggande transaktionerna och händelserna på ett sätt som ger en rättvisande bild.

Vi måste informera styrelsen om bland annat revisionens planerade omfattning och inriktning samt tidpunkten för den. Vi måste också informera om betydelsefulla iakttagelser under revisionen, däribland de eventuella betydande brister i den interna kontrollen som vi identifierat.



Building a better
working world

Rapport om andra krav enligt lagar och andra författningar

Uttalanden

Utöver vår revision av årsredovisningen har vi även utfört en revision av styrelsens och verkställande direktörens förvaltning för Siemens Energy AB för räkenskapsåret 2021-10-01 - 2022-09-30 samt av förslaget till dispositioner beträffande bolagets vinst eller förlust.

Vi tillstyrker att bolagsstämman disponerar vinsten enligt förslaget i förvaltningsberättelsen och beviljar styrelsens ledamöter och verkställande direktören ansvarsfrihet för räkenskapsåret.

Grund för uttalanden

Vi har utfört revisionen enligt god revisionssed i Sverige. Vårt ansvar enligt denna beskrivs närmare i avsnittet *Revisorns ansvar*. Vi är oberoende i förhållande till Siemens Energy AB enligt god revisorssed i Sverige och har i övrigt fullgjort vårt yrkesetiska ansvar enligt dessa krav.

Vi anser att de revisionsbevis vi har inhämtat är tillräckliga och ändamålsenliga som grund för våra uttalanden.

Styrelsens och verkställande direktörens ansvar

Det är styrelsen som har ansvaret för förslaget till dispositioner beträffande bolagets vinst eller förlust. Vid förslag till utdelning innefattar detta bland annat en bedömning av om utdelningen är försvarlig med hänsyn till de krav som bolagets verksamhetsart, omfattning och risker ställer på storleken av bolagets egna kapital, konsolideringsbehov, likviditet och ställning i övrigt.

Styrelsen ansvarar för bolagets organisation och förvaltningen av bolagets angelägenheter. Detta innefattar bland annat att fortlöpande bedöma bolagets ekonomiska situation och att tillse att bolagets organisation är utformad så att bokföringen, medelsförvaltningen och bolagets ekonomiska angelägenheter i övrigt kontrolleras på ett betryggande sätt. Verkställande direktören ska sköta den löpande förvaltningen enligt styrelsens riktlinjer och anvisningar och bland annat vidta de åtgärder som är nödvändiga för att bolagets bokföring ska fullgöras i överensstämmelse med lag och för att medelsförvaltningen ska skötas på ett betryggande sätt.

Revisorns ansvar

Vårt mål beträffande revisionen av förvaltningen, och därmed vårt uttalande om ansvarsfrihet, är att inhämta revisionsbevis för att med en rimlig grad av säkerhet kunna bedöma om någon styrelseledamot eller verkställande direktören i något väsentligt avseende:

- företagit någon åtgärd eller gjort sig skyldig till någon försummelse som kan föranleda ersättningsskyldighet mot bolaget, eller
- på något annat sätt handlat i strid med aktiebolagslagen, årsredovisningslagen eller bolagsordningen.

Vårt mål beträffande revisionen av förslaget till dispositioner av bolagets vinst eller förlust, och därmed vårt uttalande om detta, är att med rimlig grad av säkerhet bedöma om förslaget är förenligt med aktiebolagslagen.

Rimlig säkerhet är en hög grad av säkerhet, men ingen garanti för att en revision som utförs enligt god revisionssed i Sverige alltid kommer att upptäcka åtgärder eller försummelser som kan föranleda ersättningsskyldighet mot bolaget, eller att ett förslag till dispositioner av bolagets vinst eller förlust inte är förenligt med aktiebolagslagen.

Som en del av en revision enligt god revisionssed i Sverige använder vi professionellt omdöme och har en professionellt skeptisk inställning under hela revisionen. Granskningen av förvaltningen och förslaget till dispositioner av bolagets vinst eller förlust grundar sig främst på revisionen av räkenskaper. Vilka tillkommande granskningsåtgärder som utförs baseras på vår professionella bedömning med utgångspunkt i risk och väsentlighet. Det innebär att vi fokuserar granskningen på sådana åtgärder, områden och förhållanden som är väsentliga för verksamheten och där avsteg och överträdelser skulle ha särskild betydelse för bolagets situation. Vi går igenom och prövar fattade beslut, beslutsunderlag, vidtagna åtgärder och andra förhållanden som är relevanta för vårt uttalande om ansvarsfrihet. Som underlag för vårt uttalande om styrelsens förslag till dispositioner beträffande bolagets vinst eller förlust har vi granskat styrelsens motiverade yttrande samt ett urval av underlagen för detta för att kunna bedöma om förslaget är förenligt med aktiebolagslagen.

Norrköping den 12/1 2023

Ernst & Young AB

Peter von Knorring
Auktoriserad revisor