

## ÅRSREDOVISNING

för

**Johansson & Johansson Equity AB**

**Organisationsnummer: 556763-2491**

**Räkenskapsår: 2022-07-01 — 2023-06-30**

**Säte: Kungälv**

2024011803760

Undertecknad styrelseledamot i Johansson & Johansson Equity AB intygar härmed, dels att denna kopia av årsredovisningen överensstämmer med originalet dels att resultaträkningen och balansräkningen fastställs på ordinarie årsstämma 2023-12-26. Årsstämman beslöt tillika godkänna styrelsens förslag till resultatdisposition.

Halmstad, 2023-12-26

A handwritten signature in black ink, appearing to read 'Mikael Johansson', with a long horizontal flourish extending to the right.

Mikael Johansson

## Innehållsförteckning

Förvaltningsberättelse.....	3
Resultaträkning.....	6
Balansräkning.....	7
Tilläggsupplysningar.....	8

# Förvaltningsberättelse

Styrelsen och verkställande direktören i Johansson & Johansson Equity AB avger härmed årsredovisning för det brutna räkenskapsåret 2022-07-01 – 2023-06-30.

## Allmänt om verksamheten

Johansson & Johansson grundades 2008 och föreliggande årsredovisning avser företagets femtonde räkenskapsår. Bolaget bedriver vanligtvis enbart aktieinvesteringsverksamhet för sin egen räkning men bedrev även under delar av detta verksamhetsåret momspliktig konsultverksamhet.

## Ägarförhållanden

Johansson & Johansson ägs av familjemedlemmarna Anders Johansson, Björn Johansson, Mikael Johansson samt Ola Johansson.

## Viktiga händelser under verksamhetsåret

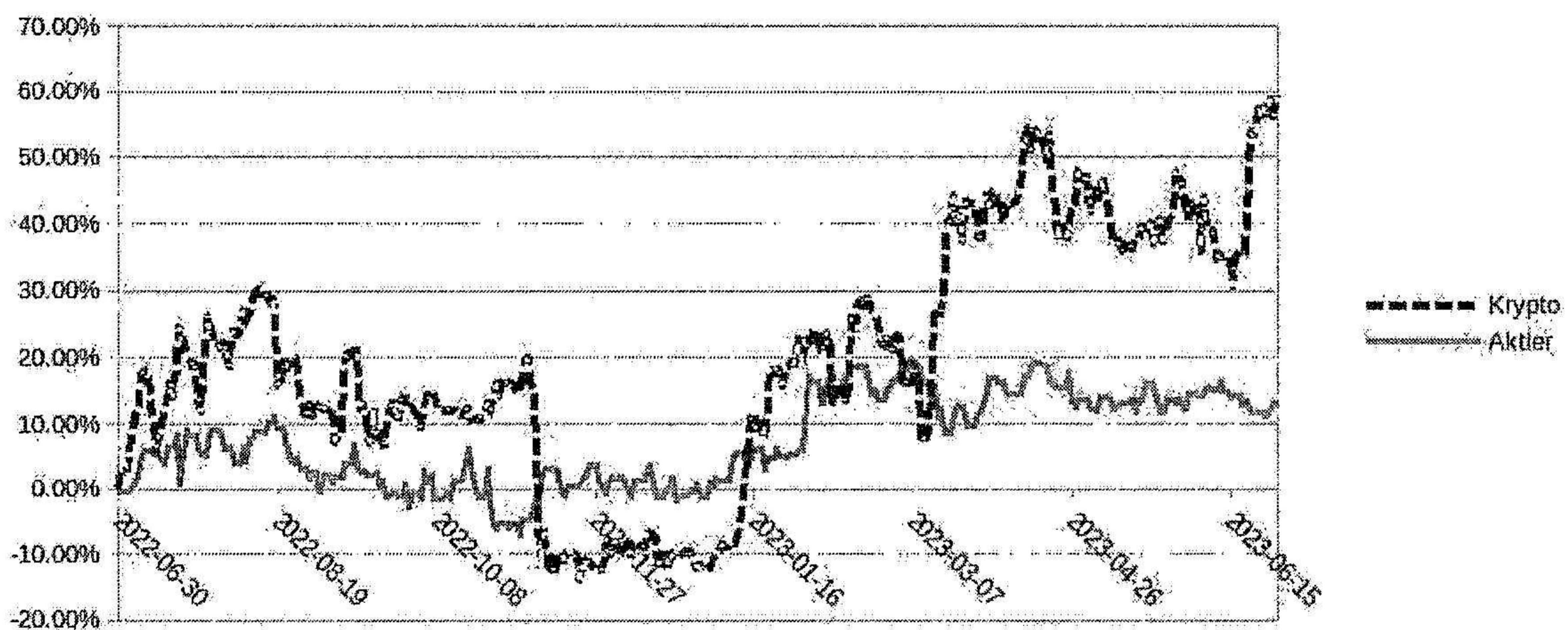
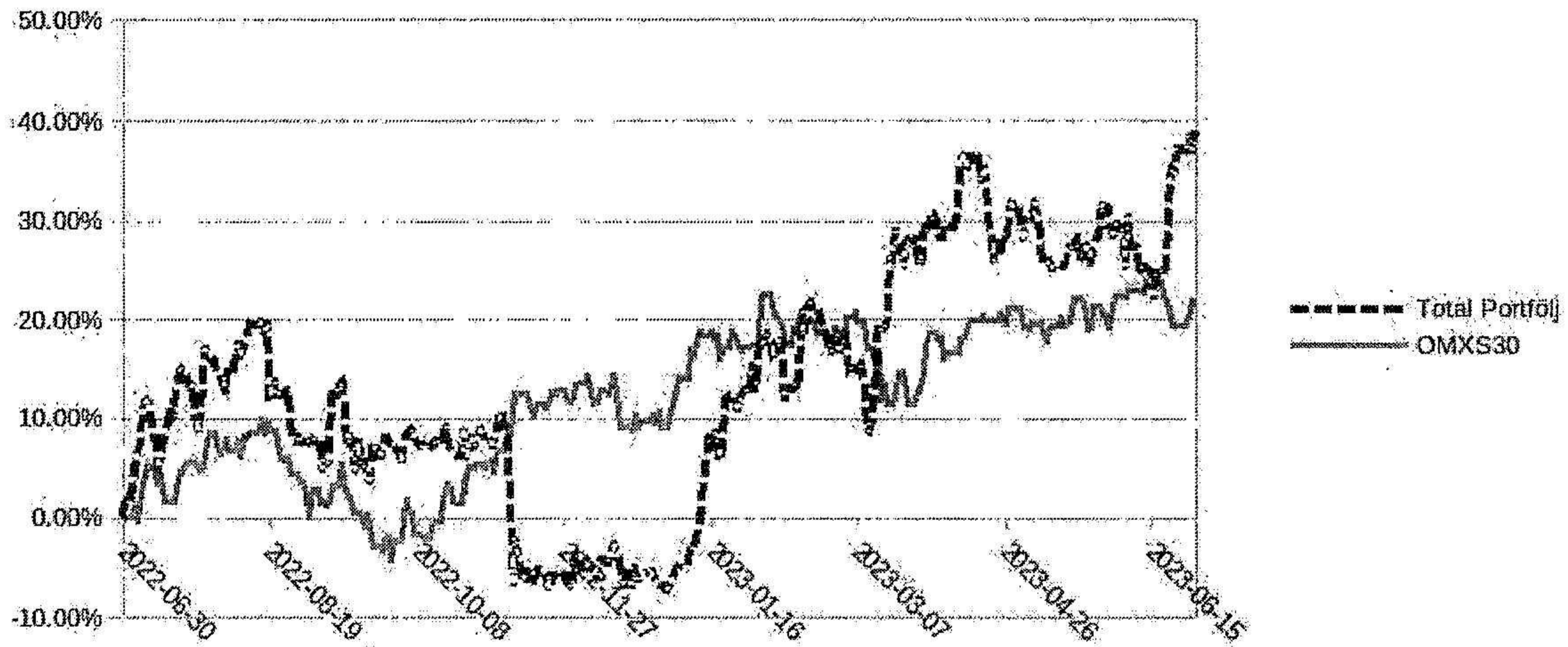
- Under det brutna räkenskapsåret 2022/2023 ökade totala portföljen med 39,0 % i värde samtidigt som OMXS30 ökade med 22 %, vilket är klart godkänt då vår målsättning är att prestera 10 procentenheter bättre än index.
- Kryptovalutaportföljen överpresterade relativt index samtidigt som aktieportföljen underpresterade relativt index.
- Under det brutna räkenskapsåret fick Johansson & Johansson aktieutdelningar på sammanlagt 5 440 kr.

## Performance

Efter börsens stängning på bokslutsdagen 30 juni 2022 hade företagets finansiella tillgångar inklusive kassa ett totalt marknadsvärde på 530 249 kr. Ett år senare, efter stängningstid på börsen den 30 juni 2023 hade företagets finansiella tillgångar inklusive kassa ett totalt marknadsvärde på 736 791 kr (se fler siffror i Tabell 1 nedan). Sammanlagt för alla år har bolaget haft en ökning på 409% (inkl. kassa) jämfört med det totala investeringsbeloppet 180 000 kr. Bolagets prestationsmål är att årligen överträffa OMXS30 med 10 procentenheter. Figur 1 nedan visar att OMXS30 slutade på +22% för året samtidigt som totala portföljen slutade på +39%, vilket innebär att bolaget med överpresterade relativt prestationsmålet. Aktiedelen av portföljen slutade på +13,24% för året och kryptovalutadelen slutade på +59,4% vilket åskådliggörs i Figur 2 nedan.

Tabell 1 – Jämförelsesiffror mellan årets och föregående års bokslut

Mått	2022-06-30	2023-06-30	+ / - (%)
Aktiekapital	180 000	180 000	0,0%
Portfölj exkl. kassa (bokfört värde)	244 900	244 900	0,0%
Portfölj inkl. kassa (bokfört värde)	366 895	364 942	-0,5%
Portfölj exkl. kassa (marknadsvärde)	445 192	643 447	+44,5%
Portfölj inkl. kassa (marknadsvärde)	530 249	736 791	+39,0%
Utdelningar från innehav	3 924	5 440	+38,6%



**Styrelsens arbete**

Styrelsen har inte formellt sammanträtt någon gång under verksamhetsåret.

**Förslag till behandling av ansamlad vinst**

Styrelsen föreslår att till förfogande stående vinstmedel (kr):

<i>Balanserad vinst</i>	165 867
<i>Årets vinst</i>	372
disponeras som följer:	
<i>Till aktieägarna utdelas 50 öre per aktie</i>	90 000
<i>i ny räkning överföres</i>	76 239

<b>Resultaträkning</b>	Not	2022-07-01 - 2023-06-30	2021-07-01 - 2022-06-30	2020-07-01 - 2021-06-30
<i>(Belopp i kr)</i>				
<b>Nettoomsättning</b>				
Försäljning		0	0	733 298
Övriga rörelseintäkter		256	0	1
<b>Resultat efter nettoomsättning</b>		<b>256</b>	<b>0</b>	<b>733 299</b>
<b>Rörelsens kostnader</b>				
Legoarbeten och underentreprenader		0	0	-477 784
Övriga externa kostnader		-5 234	-2 040	-23 317
Personalkostnader		0	0	-215 359
<b>Rörelseresultat</b>		<b>-4 978</b>	<b>-2 040</b>	<b>16 839</b>
<b>Resultat från övriga anläggningstillgångar</b>				
Utdelning på aktier och andelar	1	5 440	3 924	5 546
Resultat från försäljning av aktier och andelar		0	40 900	0
<b>Resultat efter övriga anläggningstillgångar</b>		<b>462</b>	<b>42 784</b>	<b>22 385</b>
<b>Ränteintäkter och -kostnader</b>				
Ränteintäkter från omsättningstillgångar		27	0	0
Räntekostnader för skatter och avgifter		-21	-1	0
<b>Resultat efter ränteintäkter och -kostnader</b>		<b>468</b>	<b>42 783</b>	<b>22 385</b>
<b>Avsättningar och återföringar</b>				
Avsättningar till periodiseringsfond		0	-10 696	-5 596
<b>Resultat efter avsättningar och återföringar</b>		<b>468</b>	<b>32 087</b>	<b>16 789</b>
<b>Resultat före skatt</b>		<b>468</b>	<b>32 087</b>	<b>16 789</b>
<b>Skatt</b>				
Skatt på årets resultat		96	-6 610	-3 593
<b>Årets resultat</b>		<b>372</b>	<b>25 477</b>	<b>13 196</b>

<b>Balansräkning</b>	Not	2023-06-30	2022-06-30	2021-06-30
(Belopp i kr)				
<b>Tillgångar</b>				
<b>Immateriella anläggningstillgångar</b>				
Varumärken		1 800	1 800	1 800
<b>Finansiella anläggningstillgångar</b>				
Finansiella anläggningstillgångar	2	35 731	35 731	72 159
<b>Omsättningstillgångar</b>				
Kundfordringar		0	0	204 413
Övriga fordringar		623	349	4 211
Andra kortfristiga placeringar	3	209 169	209 169	209 169
Kassa och bank		119 419	121 994	222 166
<b>Summa tillgångar</b>		<b>366 742</b>	<b>369 044</b>	<b>713 919</b>
<b>Eget kapital och skulder</b>				
<b>Eget kapital</b>				
<b>Bundet eget kapital</b>				
Aktiekapital		180 000	180 000	180 000
<b>Fritt eget kapital</b>				
Balanserad vinst/förlust		165 867	140 390	127 194
Årets resultat		372	25 477	13 196
<b>Summa eget kapital</b>		<b>346 239</b>	<b>345 867</b>	<b>320 390</b>
<b>Obeskattade reserver och avsättningar</b>				
Periodiseringsfonder		16 292	16 292	5 596
Leverantörsskulder		0	0	372 230
Utgående moms		0	0	127 434
Debiterad ingående moms		0	0	-119 446
Aktuell skatteskuld		2 145	4 819	5 649
Skulder till närstående personer, kortfristig del		2 066	2 066	2 066
<b>Summa obeskattade reserver och avs.</b>		<b>20 503</b>	<b>23 176</b>	<b>393 529</b>
<b>Summa eget kapital, avsättningar och</b>		<b>366 741</b>	<b>369 044</b>	<b>713 919</b>

## Tilläggsupplysningar

### Redovisnings- och värderingsprinciper

#### Allmänna redovisningsprinciper

Årsredovisningen är upprättad enligt Årsredovisningslagen samt Bokförings-nämndens allmänna råd.

#### Tillgångar och skulder

Tillgångar och skulder har upptagits till anskaffningsvärden. Redovisningsprinciperna är oförändrade från första räkenskapsårets årsredovisning.

#### Personal

Bolaget har inga anställda och ingen ersättning har utbetalats.

#### Nyckeltal

Soliditet, %:  $\frac{\text{Egetkapital} \times 100}{\text{Totaltkapital}}$

Räntabilitet på totalt kapital, %:  $\frac{(\text{Resultatefterfinansiellaposter} + \text{Räntekostnader}) \times 100}{\text{Genomsnittligatotalatillgångar}}$

Balansomslutning = Totalt kapital

## Noter

Not 1 Utdelning på aktier och andelar	2022-07-01 – 2023-06-30	2021-07-01 – 2022-06-30	2020-07-01 – 2021-06-30
(Belopp i kr)			
Utdelning på aktier och andelar	5 440	3 924	5 546

Not 2 Finansiella anläggningstillgångar	2023-06-30	2022-06-30	2021-06-30
(Belopp i kr)			
Aktieinnehav i Alfa Laval	19 306	19 306	19 306
Aktieinnehav i Bilia	16 425	16 425	16 425
Aktieinnehav i Nobina	0	0	36 428
<b>Summa</b>	<b>35 731</b>	<b>35 731</b>	<b>72 159</b>

<b>Not 3 Andra kortfristiga placeringar</b>	<b>2023-06-30</b>	<b>2022-06-30</b>	<b>2021-06-30</b>
(Belopp i kr)			
Kryptovalutainnehav i Bitcoin	80 282	80 282	80 282
Kryptovalutainnehav i Zcash	128 888	128 888	128 888
<b>Summa</b>	<b>209 169</b>	<b>209 169</b>	<b>209 169</b>

Halmstad, 2023-12-26




Mikael Johansson

Styrelseordförande



Ola Johansson

Ordinarie Styrelseledamot



Anders Johansson

Ordinarie Styrelseledamot



Björn Johansson

Ordinarie Styrelseledamot

2024011803770