

Årsredovisning
för
Mosserud Invest AB
556754-7996


Räkenskapsåret
2022-09-01 – 2023-08-31

Fastställelseintyg

Undertecknad styrelseledamot i Mosserud Invest AB intygar, dels att denna kopia av årsredovisningen stämmer överens med originalet, dels att resultaträkningen och balansräkningen i årsredovisningen har fastställts på årsstämman den 31 januari 2024. Årsstämman beslutade att godkänna styrelsens förslag till resultatdisposition.

Stockholm den 31 januari 2024

Carl Welenstrand



Årsredovisning
för
Mosserud Invest AB
556754-7996

Räkenskapsåret
2022-09-01 – 2023-08-31

Styrelsen och verkställande direktören för Mosserud Invest AB avger följande årsredovisning för räkenskapsåret 2022-09-01 – 2023-08-31.

Årsredovisningen är upprättad i svenska kronor, SEK. Om inte annat särskilt anges, redovisas alla belopp i hela kronor (kr). Uppgifter inom parentes avser föregående år.

Förvaltningsberättelse

Verksamheten

Bolaget är vilande.

Företaget har sitt säte i Karlstad.

Väsentliga händelser under räkenskapsåret

Bolaget har under räkenskapsåret inte påverkats av Covid-19 pandemin.

Flerårsöversikt (Tkr)	2022/23	2021/22	2020/21	2019/20
Nettoomsättning	0	0	0	0
Resultat efter finansiella poster	5	-2	0	2
Soliditet (%)	100,0	96,4	98,6	98,9

Förändringar i eget kapital

	Aktie- kapital	Balanserat resultat	Årets resultat	Totalt
Belopp vid årets ingång	100 000	37 127	-1 586	135 541
Disposition enligt beslut av årsstämman:				
Balanseras i ny räkning		-1 586	1 586	0
Årets resultat			5 000	5 000
Belopp vid årets utgång	100 000	35 541	5 000	140 541

Resultatdisposition

Styrelsen föreslår att till förfogande stående vinstmedel (kronor):

balanserad vinst	35 541
årets vinst	5 000
	40 541
disponeras så att	
till aktieägare utdelas	40 000
i ny räkning överföres	541
	40 541

Företagets resultat och ställning i övrigt framgår av efterföljande resultat- och balansräkning med noter.




Resultaträkning

Not
1

2022-09-01
-2023-08-31

2021-09-01
-2022-08-31

Rörelseintäkter, lagerförändringar m. m.

Övriga rörelseintäkter

5 000

0

Summa rörelseintäkter, lagerförändringar m.m.

5 000

0

Rörelsekostnader

Övriga externa kostnader

0

-1 586

Summa rörelsekostnader

0

-1 586

Rörelseresultat

5 000

-1 586

Resultat efter finansiella poster

5 000

-1 586

Resultat före skatt

5 000

-1 586

Årets resultat

5 000

-1 586

Balansräkning

Not
1

2023-08-31

2022-08-31

TILLGÅNGAR

Anläggningstillgångar

Finansiella anläggningstillgångar

Andra långfristiga värdepappersinnehav

2

0

0

Summa finansiella anläggningstillgångar

0

0

Summa anläggningstillgångar

0

0

Omsättningstillgångar

Kortfristiga fordringar

Övriga fordringar

38 479

81 290

Summa kortfristiga fordringar

38 479

81 290

Kassa och bank

Kassa och bank

102 062

362 062

Summa kassa och bank

102 062

362 062

Summa omsättningstillgångar

140 541

443 352

SUMMA TILLGÅNGAR

140 541

443 352

Balansräkning

Not
1

2023-08-31

2022-08-31

EGET KAPITAL OCH SKULDER

Eget kapital

Bundet eget kapital

Aktiekapital

100 000

100 000

Summa bundet eget kapital

100 000

100 000

Fritt eget kapital

Balanserat resultat

35 541

37 127

Årets resultat

5 000

-1 586

Summa fritt eget kapital

40 541

35 541

Summa eget kapital

140 541

135 541

Kortfristiga skulder

Övriga skulder

0

302 811

Upplupna kostnader och förutbetalda intäkter

0

5 000

Summa kortfristiga skulder

0

307 811

SUMMA EGET KAPITAL OCH SKULDER

140 541

443 352

Noter

Not 1 Redovisningsprinciper

Allmänna upplysningar

Årsredovisningen är upprättad i enlighet med årsredovisningslagen och Bokföringsnämndens allmänna råd (BFNAR 2016:10) om årsredovisning i mindre företag.

Nyckeltalsdefinitioner

Nettoomsättning

Rörelsens huvudintäkter, fakturerade kostnader, sidointäkter samt intäktskorrigeringar.

Resultat efter finansiella poster

Resultat efter finansiella intäkter och kostnader men före bokslutsdispositioner och skatter.


Soliditet (%)

Justerat eget kapital (eget kapital och obeskattade reserver med avdrag för uppskjuten skatt) i procent av balansomslutning.

Not 2 Andra långfristiga värdepappersinnehav

	2023-08-31	2022-08-31
Ingående anskaffningsvärden	700 000	700 000
Utgående ackumulerade anskaffningsvärden	700 000	700 000
Ingående nedskrivningar	-700 000	-700 000
Utgående ackumulerade nedskrivningar	-700 000	-700 000
Utgående redovisat värde	0	0

Stockholm 2024-01-31




Carl Welenstrand
Ordförande



Maria Granström Welenstrand

Sofia Granström Welenstrand



Karin Welenstrand Hindenäs
Verkställande direktör

Protokollets överensstämmer
med originalet Intygas:

