

# ÅRSREDOVISNING OCH KONCERNREDOVISNING 2023

För räkenskapsåret 2023-01-01--2023-12-31

Undertecknad VD i Landskrona Energi AB intygar härmed, dels att denna kopia av årsredovisningen stämmer överens med originalet, dels att resultaträkningen och balansräkningen för moderbolaget samt koncernresultaträkningen och koncernbalansräkningen har fastställts på årsstämman 2024-04-25  
Årsstämman beslöt att godkänna styrelsens förslag till vinstdisposition.

Landskrona 2024-05-17



Johan Holmstedt

**Landskrona Energi AB**

Org.nr. 556803-9217

## Innehållsförteckning

Förvaltningsberättelse	3
Resultaträkning - koncernen	12
Balansräkning - koncernen	13
Eget kapital - koncernen	15
Kassaflöde - koncernen	16
Resultaträkning - moderbolaget	17
Balansräkning - moderbolaget	18
Eget kapital - moderbolaget	20
Kassaflöde - moderbolaget	21
Redovisningsprinciper	22
Noter	25 <sup>B</sup>

**Arsredovisning för 2023****556803-9217**

Styrelsen och verkställande direktören för Landskrona Energi AB avger härmed årsredovisningen och koncernredovisningen för verksamheten under 2023.

**FÖRVALTNINGSBERÄTTELSE****Allmänt om verksamheten**

Landskrona Energi AB (556803-9217) har sitt säte i Landskrona. Bolaget ägs till 100 % av Landskrona Stadshus AB (559094-8344) som i sin tur ägs till 100 % av Landskrona stad.

Landskrona Energi Kraft AB (556803-9225) och Landskrona Energi Service AB (559134-3842) är helägda dotterbolag till Landskrona Energi AB.

Landskrona Energi AB drivs enligt affärsmässiga principer under iakttagande av det kommunala ändamålet med verksamheten samt de principer som framgår av bolagsordning och ägardirektiv.

Koncernens verksamheter omfattar fjärrvärmeproduktion, elproduktion, fjärrvärmenät, elnät, elhandel samt stadsnät.

Landskrona Energi AB förser en stor del av stadsbebyggelsen i Landskrona med fjärrvärme.

Bolaget äger också lokala värmenät i Häljarp och i Asmundtorp.

Elnät ansvarar för eldistributionen och mätning av den individuella el- och fjärrvärmeförbrukningen.

På uppdrag av Landskrona stad ansvarar bolaget även för driften av gatubelysningen inom hela kommunen samt trådbusslinjen inom tätorten.

Stadsnätet i Landskrona är ett heltäckande IT-nät för högeffektiva fasta bredbandsanslutningar.

Även de mindre orterna och landsbygden i kommunen har goda möjligheter till bredbandsanslutning.

Nätet är öppet för konkurrens mellan olika tjänsteleverantörer.

Landskrona Energi Kraft AB driver både elhandel och kraftvärmeverket i Landskrona vilket togs i drift i oktober 2012.

Anläggningen bidrar till leveranstrygghet, låg klimatpåverkan och stor flexibilitet till lågt pris.

Kraftvärmeverket producerar både el och värme med bränslemixen papper, trä och plast.

Elproduktionen ligger till grund för elhandelsprodukterna för privatkunder medan större företagskunder får el från andra förnybara energikällor.

**Koncernstyrning**

Landskrona kommunfullmäktige utser styrelseledamöter och suppleanter till både moderbolaget och dotterbolagens styrelser.

Styrelserna väljs normalt för samma tidsperiod som de allmänna valen gäller.

Ägardirektivet som finns i verksamheten reglerar ägarfrågor som skall föras till ägaren för godkännande eller information.

Styrelsens sammanträden följer en årlig plan ägnad att säkerställa erforderligt beslutsfattande samt styrelsens behov av information. Styrelsen ska enligt aktiebolagslagen se till att bolagets organisation är utformad så att bokföringen, medelsförvaltningen och bolagets förhållanden i övrigt kontrolleras på ett betryggande sätt. VD ansvarar för den löpande förvaltningen enligt styrelsens riktlinjer och anvisningar.

VD ska vidta åtgärder som är nödvändiga för att bolagets bokföring ska fullgöras i överensstämmelse med lag och för att medelsförvaltningen ska skötas på ett betryggande sätt. Styrelsen fastställer årligen arbetsordning och VD-instruktion med förtydligande av VD:s ansvar.

Moderbolagets styrelse sammanträdde 7 gånger under 2023. Vid styrelsemöten delges styrelsen rapporter om koncernens och dotterbolagens utveckling. Bolagens och koncernens budget godkänns årligen av styrelsen.

**Förstärkt uppsiktsplikt**

Den förstärkta uppsiktsplikten avser sådan företagsverksamhet som bedrivs i aktiebolagsform och är ett del-

eller helägt kommunalt bolag. Det är styrelsen för det kommunala bolaget som i denna bestämmelse ålagts

att bedöma och pröva, om den verksamhet som bolaget bedrivit, under föregående kalenderår, varit

kommunalrättsligt kompetensligt. Verksamheten ska ha varit förenlig med det fastställda kommunala ändamålet

och utförts inom ramen för de kommunala befogenheterna i enlighet med kommunallagen 6 kapitel 1a §. Om

styrelsen finner att så inte är fallet, ska den lämna förslag till fullmäktige om nödvändiga åtgärder. *RS*

Landskrona Energi AB är ett helägt kommunalt bolag.

Landskrona Energi ABs styrelse har i sin bedömning kommit fram till att bolagets verksamhet har varit förenlig med det fastställda kommunala ändamålet och utförts inom ramen för de kommunala befogenheterna.

#### **Verksamhetsidé**

Med blicken mot framtiden och våra kunders behov skapar vi en trygg, säker och hållbar infrastruktur för el, värme och kommunikation. Bolagets värdeord är Bemöta, Engagera och Ansvara.

#### **Väsentliga händelser under året**

##### *Fjärrvärmeaffären*

Produktionstillgängligheten av värme och el från Energiknuten, i Landskrona Energi Kraft AB, uppgick till 88,1% (96,3%). Under året har totalt ca 304 GWh (291) värme levererats till Landskrona Energi AB, fördelat till Landskrona nätet ca 295 GWh, Häljarp ca 6 GWh och Asmundtorp ca 3 GWh.

Av denna värmemängd har Landskrona Energi Kraft AB producerat 245 GWh (235).

Produktionen av fjärrvärme är fördelat på ca 52 % Energiknuten, 21 % HVC, 15 %

Spillvärme, 9 % Import Evita, 2 % Biogas samt 1 % pellets.

Elproduktionen under året har uppgått till 37 GWh (44).

Förbränning med fossila bränslen har under året uppgått till 0,1 GWh (0,6).

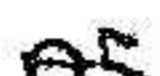
För fjärrvärmenät har året fortsatt att karakteriseras av en betydande efterfrågan på fjärrvärme och verksamheten passerade under hösten 2 900 kunder. Inom privatkundssegmentet har efterfrågan fortsatt att vara över genomsnittet, medan det har varit en nedåtgående trend bland fastighetsutvecklare inom Landskrona stads exploateringsområden. Under det gångna året har 81 st nya privatkunder anslutits till nätet, jämfört med 96 st året innan.

Under det gångna året har 11 större kunder anslutits, vilket har resulterat i en samlad abonnerad effekt på cirka 2,8 MW. Den enskilt största anslutningen är DSV på verksamhetsområdet Örja som vid driftsättning 2024 förväntas bidra med en installerad effekt om 3,6 MW.

Tillsammans med elnät har projektet för ett nytt insamlingsystem fortsatt. Under året har den tekniska lösningen testats i fält, och i samarbete med leverantören har vissa revideringar genomförts. Projektet som helhet har präglats av förseningar i implementeringen, vilket har resulterat i att utrullningen för fjärrvärmenät har skjutits upp till 2024.

Tillsammans med larmövervakning utgör inspektion och rondering ett betydande verktyg i det förebyggande underhållet för fjärrvärmenät. Ronderingen syftar till att kontrollera skicket på komponenter i nätet och identifiera eventuella läckor. Under året genomfördes för första gången på flera år ronderingen fullt ut vilket innebär att cirka 670 inspektioner genomförts och dokumenterats.

Bedömd nyttjandeperiod för verksamhetens anläggningar har under året förlängts, för att bättre harmonisera med generellt tillämpade avskrivningstider inom energibranschen.

Under året har projektenheten i samarbete med övriga delar av fjärrvärmeaffären fortsatt arbetet med Pågens etablering. Parallellt med att hitta tekniska lösningar för fjärrvärme tillsammans med Pågen har verksamheten projekterat för medverkan i Landskrona stads samförslägningsprojekt i området. 

### Elnät

Landskrona Energis elnät hade när 2023 tagit slut 19 794 anslutningspunkter vilket är en ökning från 19 569 gällande för 2022.

Energiöverföringen av el till kunderna i Landskrona Energis elnät har under 2023 varit 366 GWh vilket är en minskning och kan jämföras med 2022-årsvärde som var 373 GWh. Effekttoppen gentemot EON's regionnät inträffade den 19/12 då vi nådde ca 70 MW under en timme, den lägsta effekten under året landade på 4,8 MW den 11/1.

Närförlusterna blev 8,8 GWh, motsvarande ca 2,3 % av den totalt inköpta energin vilket kan ses vara en förhållandevis låg siffra för branschen.

Under 2023 har organisationen på elnätsavdelningen förändrats för att vara mer förberedd på ännu mer elektrifiering, klimatanpassning och expansion av Landskronas elnät samtidigt som vi står inför ett större reinvesteringsbehov än vad företaget gjort på många år. Elnätsavdelningen har under 2023 delats upp i fyra olika enheter och avdelningen har dessutom under året fått fyra nya chefer (av totalt fem) och arbete har pågått för att effektivisera arbetssätt och anpassa den nya organisationen för framtiden.

När kunder önskar nya anslutningar eller förändringar i sin befintliga behöver Landskrona Energi hantera deras föransöknings, under året har ca 350 sådana handlagts (2022: 390 st) där minskningen mest förklaras av minskade antal solcells- och bostadsprojekt.

Under 2023 har behovet av investeringarna elnätet fortsatt i nära oförminskad takt trots att konjunkturen är vikande. Vi har noterat att byggnation och anslutning av bostäder minskat men att stadens företag fortsätter att satsa. De senaste åren märks även en skillnad i karaktären på nyanslutningar för företag; tidigare var den dominerande karaktären att anslutningsönskemålen från företag låg på några hundratal kilowatt medan idag har ett flertal karaktären överstigande flera megawatt.

Bland de stora kunder som anslutits under 2023 kan nämnas SWEP och AXPO's batterilagringsanläggning. För närvarande förs även samtal med ett flertal stora under som önskar anslutas eller öka sitt befintliga effektabonnemang och det handlar om såväl användare som producenter. En större nätutredning kring hur elnätet ska anpassas bl a till dessa kunder är under slutförande och kommer att ligga till grund för hur nätet ska byggas ut under de närmaste 20-30 åren. Nätutredningen kommer att utmynna i ett stort investeringsbehov och mycket arbetsinsatser i den närmaste framtiden för att möta efterfrågan på effekt och elanslutningar i Landskrona.

Årets stora investering i nya energimätare har delvis skjutits fram men under slutet av 2023 kom projektet ut ifrån planerings- och projekteringsstadiet och den 31/12 hade ca 1000 mätare blivit utbytta. Det stora massutbytet är nu tänkt att dras igång direkt efter årsskiftet 23/24 med målet att alla kvarvarande mätare (ca 18 500) ska vara bytta innan 2024 är slut, denna investering beräknas till drygt 40 miljoner kr.

Gällande den sk intäktsramen kvarstår de frågetecken som funnits under hela fyraårsperioden kring vilket utfall på företagets intäkter som kan vara godkända. Att intäktsramen sannolikt kommer att öka framöver kan man förmoda då kostnaderna för regionnätanslutningen och energipriserna ökar och att även schakt- och materialpriser ökat väsentligt mer än den generella inflationen. *BT*

#### *Stadsnät*

Verksamheten har under det gångna året påverkats av den vikande konjunkturen, vilket har avspeglats i form av ett minskat antal nyanslutningar. Antalet levererade efteranslutningar har minskat med cirka 25% jämfört med föregående år. Som en anpassning till den utmanande marknadssituationen initierade stadsnät en kampanj för efteranslutning under det andra kvartalet, vilket gav ett positivt utfall.

Antalet förbindelser som levererades totalt under året uppgick till cirka 750 styck, vilket innebär en minskning med cirka 32% jämfört med det föregående året. Den mest markanta nedgången noterades inom FTTB-projektet (fiber till lägenheten) samt i projektet för ombyggnation av kopparnätsföreningar. Det totala antalet levererade svartfiberförbindelser följer samma nivå som tidigare år, men det har skett en förändring där Landskrona stad nu står för majoriteten av beställningarna.

Stadsnät har under året märkt av en hårdnande konkurrens på bredbandsmarknaden i Landskrona. Nationella bredbandsaktörer har ökat sin bearbetning av bostadsrättsföreningar och fastighetsägare genom helhetslösningar för att vinna marknadsandelar genom omfattande prissänkningar. Konkurrenspåverkan från externa aktörer kombinerat med att två betydande fastighetsägare har genomfört nationella upphandlingar av bredbandstjänster, har lett till ett kundtapp för stadsnät under året.

I samarbete med Landskronahem utvecklades en teknisk lösning för IP-TV till Landskronahems bostadsbestånd i början av året. Efter en extern upphandling inleddes implementeringen under det andra kvartalet och den tekniska utformningen gav ett bra utfall. Mot bakgrund av detta påbörja stadsnät en utvidgning av konceptet med avsikt att kunna erbjuda produkten även till andra fastighetsägare i Landskrona.

Omsorgsförvaltningen, Digitalisering & IT tillsammans med stadsnät har under året arbetat med utformning och implementeringen av välfärdstjänster till stadens trygghetsboende. Inom stadsnätet har en separat produkt utvecklats och driftsatts och en större utrullning inom projektet beräknas påbörjas under inledningen av 2024.

Antalet kunder i det öppna stadsnätet var vid årets slut 11 663 vilket är en minskning med 1,1 % jämfört med samma period föregående år.

#### *Elhandel*

Elhandelsverksamheten omfattar endast rörliga prisavtal med ursprungsgaranterad el, främst till kunder inom Landskrona stad. Landskrona Energi Kraft AB är också anvisad elhandlare i koncernens elnät. Vid utgången av 2023 uppgick totala antalet elhandelskunder till 8 496 och kundtillväxten under året var 479 stycken.

Utveckling av prissättning har skett under året och ett nytt verktyg genom det befintliga programmet Probill har beställts med koppling mot Nordpool för att hantera timprisavtal. 

**Omsättning och resultat**

Landskrona Energi koncernen redovisar ett positivt resultat efter finansiella poster på 51,3 Mkr (93,5). Omsättningen för moderbolaget uppgår till 422 Mkr (384) och för koncernen 509,1 Mkr (529,6).

**Investeringar**

Årets investeringar i koncernen uppgår till sammanlagt 123,5 Mkr (104,8), därav uppgår moderbolagets investeringar till 90,9Mkr (84,7).

**Finansiering och likviditet**

**Moderbolaget**

Disponibla likvida medel på koncernkonto uppgår vid årets slut till -5,9Mkr (19,3). Beloppet redovisas som övrig kortfristig skuld (fordran).

Eget kapital uppgår till 207 Mkr (212) och soliditeten uppgår till 31,4% (30,4%).

Investeringarna har finansierats med egna medel.

Lånevolymer per bokslutsdagen uppgår till 700 Mkr (715) och samtliga lån är koncerninterna i svensk valuta med resterande löptider på 1-4 år.

För Landskrona Energikoncernen uppgår årets finansiella kostnader till 23 Mkr (10,8) inklusive borgensavgift. Borgensavgiften till Landskrona stad, som lämnar kommunal borgen för samtliga krediter, har erlagts med 3,8 Mkr (5).

**Finansiella risker**

Koncernen är exponerad för ränterisker, risker för kundförluster och risk för egendomsskador.

Kundförlusterna har som tidigare år legat på en låg nivå. Koncernens byggnader, maskiner och inventarier är fullvärdesförsäkrade.

Den finansiella riskhanteringen hanteras i moderbolaget och sker i enlighet med de riktlinjer och ramar som är fastställda i bolagets finanspolicy.

Räntebindningen är delvis frikopplad från de enskilda lånen och hanteras med hjälp av finansiella derivatinstrument, ränteswappar. Per bokslutsdagen uppgick volymen i utestående ränteswapavtal till 100 Mkr (280). Marknadsvärdet på derivatavtalen uppgår per balansdagen till 3,4 Mkr (6,9).

Marknadsvärdet representerar den intäkt/kostnad som skulle uppstå om avtalen avslutades i förtid.

**Personal**

Medelantalet anställda i koncernen för året är 109 (101).

För detaljerade uppgifter avseende anställda och utbetalda löner hänvisas till not 5 i efterföljande redovisning.

Pensionsavgångar under 2024-2025 beräknas till cirka 14 avgångar mellan 64-66 år.

Koncernens nyckeltal	2023	2022	2021	2020	2019
Omsättning, Mkr	509	530	448	412	408
Resultat efter finansiella poster, Mkr	51	94	79	28	21
Balansomslutning, Mkr	1 305	1 271	1 235	1 231	1 274
Medelantalet anställda <sup>1</sup>	109	101	100	115	118
Soliditet %	31,4	30,3	25,6	22,1	20,0

<sup>1</sup> Omräknat till antal heltidsarbetande

Moderbolagets nyckeltal	2023	2022	2021	2020	2019
Omsättning, Mkr	422	384	373	336	352
Resultat efter finansiella poster, Mkr	55	93	77	34	25
Balansomslutning, Mkr	1 281	1 238	1 220	1 262	1 291
Medelantalet anställda <sup>1</sup>	81	73	72	71	75
Soliditet %	31,4	30,4	25,5	21,4	19,6

B7

### Miljö och säkerhet

Landskrona Energikoncernens verksamhet bedrivs i enlighet med befintliga regler för säkerhet, hälsa och miljö och i samklang med gällande lagstiftning.

Landskrona Energikoncernen arbetar aktivt med att minska miljöpåverkan i koncernens företagsprocesser och tjänster och med hållbarhetsfrågor för Landskronas miljö.

Koncernen bedriver tillståndspliktig verksamhet enligt miljöbalken i Häljarp, Asmundtorp och i Landskrona. Koncernens tillstånds- och anmälningspliktiga verksamhet påverkar den yttre miljön huvudsakligen genom dotterbolaget Landskrona Energi Kraft AB som bedriver produktion av fjärrvärme och el på Energiknuten.

Fjärrvärmens miljövärdering redovisas från tre olika perspektiv; resurseffektivitet, klimatpåverkan och fossila bränslen. I nedanstående tabell framgår dessa miljövärden för koncernen.

Andelen fossilt bränsle är fortsatt lågt. Den positiva trenden beror framförallt på att vår fjärrproduktion använder ursprungsspecificerad el från vattenkraft.

Miljövärde	2023	2022	2021	2020	2019	2018
Resurseffektivitet <sup>1</sup>	0,1	0,1	0,1	0,1	0,1	0,1
Klimatpåverkan <sup>2</sup>	68,0	61,0	68,2	76,0	83,0	76,0
Fossila bränslen % <sup>3</sup>	0,01	0,02	0,00	0,01	0,0	0,6

<sup>1</sup> Tillförd primärenergi i förhållande till levererad nyttiggjord energi.  $E_{\text{primär}}/E_{\text{levererad}}$  (faktor).

<sup>2</sup> Utsläpp av växthusgaser i förhållande till levererad nyttiggjord energi.  $\text{CO}_{2\text{-ekv}}/E_{\text{levererad}}$  (gram  $\text{CO}_{2\text{-ekv}}/\text{kWh}$ )

<sup>3</sup> Användning av kol, fossil olja och naturgas i förhållande till totalt tillförd energi för fjärrvärmeproduktion. I förekommande fall ska även fossilandelen i tillförd el ingå.  $E_{\text{fossil}}/E_{\text{tillförd}}$  (%).

### Hållbarhetsrapportering för året 2023 avseende Landskrona Energi-koncernen

För Landskrona Energi-koncernen är hållbarhetstänkandet en av grundstenarna i affärsplanen, som ger oss vägledning och riktning för perioden 2020-2025. I vår affärsidé "Med blicken mot framtiden och våra kunders behov skapar vi en trygg, säker och hållbar infrastruktur för el, värme och kommunikation" har vi fokus på just hållbarhet, och det återspeglas också i de investeringar vi gör när vi förstärker och bygger ut vårt elnät för att möta den kommande elektrifieringen, det märks också i vårt optimeringsarbete med våra fjärrvärmelieferanser, både för att värma hus och hem såväl som att vara ett viktigt verktyg i processindustrin, och vårt samarbete över kommungränserna samt i vårt stabila stadsnät – där vi också fokuserar på att öka tillgängligheten både i näten och i samhället.

Vår infrastruktur är bara en del av hållbarhetsarbetet – vi arbetar också med delarna som rör

- Miljö
- sociala förhållanden
- personal
- respekt för mänskliga rättigheter
- motverkande av korruption


Vi grupperar detta i ekologisk, social och ekonomisk hållbarhet.

#### Ekologisk hållbarhet:

Inom detta område är det främst klimatet vi har fokus på. På vårt kraftvärmeverk, Energiknuten, utvinns energi, i form av el och värme, genom att på ett effektivt sätt förbränna avfall och biobränsle.

Dessutom levererar lokala industrier spillvärme till fjärrvärmesystemet. På så sätt hjälper vi till att ta vara på material som redan finns i omlopp och energi som annars skulle gå till spillo. Detta smarta system bidrar till att Landskrona Energis användning av fossila bränslen i stort sett är obefintlig.

All el vi säljer ut till våra kunder kommer från förnybara energikällor och är fossilfri. En förnybar energikälla genererar energi utan att utarma jordens resurser. Genom att köpa ursprungsgarantier från förnybara energikällor för den andel av vårt kraftvärmeverks restmaterial som inte anses vara förnybart, kan vi garantera att bl a koldioxidutsläpp och kärnbränsleavfall är 0 gram/kWh.

Under året har det också tillkommit många små solproduktionsanläggningar i vårt nät. Den solproducerade el som hushållen själva inte använder köper vi, och säljer vidare till våra övriga kunder. 

#### Social hållbarhet:

I vårt sociala hållbarhetsarbete har vi fokus på att ha arbetsplatser som är attraktiva för medarbetarna, som är jämställda och som motverkar diskriminering. Vi mäter återkommande temperaturen hos medarbetarna och redovisar resultatet både internt och externt. Vårt externa fokus är att ha hög leveranssäkerhet i våra elnät, fjärrvärmenät och stadsnät – vårt bidrag till att bli motverka utanförskap. Vi satsar också via sponsring på att stärka och utveckla vårt närområde genom lokala samarbeten. Vårt fokus i sponsringsarbetet riktar sig främst till barn- och ungdomsverksamheter såsom tex KNUT – ett skolprojekt för lokala elever i åldern 10-12 år, Trafikkalendern och lokala idrottsklubbar. Vi har under året även implementerat en "Uppförandekod för leverantörer" med fokus på att säkerställa den affärsetiska delen av affären, och motverka antikorruption, mutor och jäv.

#### Ekonomisk hållbarhet

Vi har, i vårt ägardirektiv, tydliga ekonomiska syften. Ett av dem är att vi ska erbjuda våra tjänster såsom el, fjärrvärme och stadsnät till invånare i Landskrona Stad, till konkurrenskraftiga priser och med låga överföringsförluster. Den andra delen är att vi ska genererar ett överskott till vår ägare Landskrona Stad. Genom utdelningen bidrar vi till, och stärker också Landskronas framtida utveckling.

#### Förväntad framtida utveckling

Koncernen kommer under 2024 att hålla en fortsatt relativt hög investeringstakt.

#### Fjärrvärmeaffären

Landskrona Energi Kraft AB:s miljövänliga produktion möjliggör såväl bränsleflexibilitet som storskalig och kostnadseffektiv värme- och elproduktion. Användandet av PTP-bränslen och förnyelsebara bränslen i kombination med hög verkningsgrad innebär lägre belastning på miljön.

Uppföljning av bränslekvalitet från våra leverantörer fortgår kontinuerligt.

En utökad vattenrening för utgående vatten kommer att drifställas 2024.

Uppgradering av högspänningsställverket etapp 2 kommer att utföras under sommarrevisionen.

Övriga förväntade aktiviteter framöver inbegriper:

Utreda hantering av balöppning under tak, samt utföra ombyggnaden.

Åtgärder för att få bättre övervakning på våra yttre anläggningar.

Sträva efter att få en högre tillgänglighet på Energiknuten

Utreda möjligheten att sänka rökgastemperaturen före överhettarna på Energiknuten

Uppgradera vågsystem för invägning av fasta bränsle

Påbörja utredning för fjärrvärmeproduktion 2032

Kommande år förväntas intresset för fjärrvärme inom privatkundssegmentet fortsatta vara högre än det historiska genomsnittet, även om en fortsatt minskning förutspås från toppnoteringen 2022. Prisutvecklingen på elmarknaden antas fortsatt ha en betydande inverkan för utvecklingen framöver.

Framöver kommer verksamheten ha ett stort fokus på större etableringar och projekt i Landskrona. Planering och projektering för Pågens etablering kommer fortgå parallellt med fortsatt deltagande i Landskrona stads exploaterings- och samverkansprojekt.

Ett betydande projekt med Landskrona stad förväntas omfatta exploateringsområdet Guldängen inom Karlslundsområdet. Medverkan i projektet säkerställer fjärrvärmeinfrastrukturen i norra Landskrona och möjliggör för framtida fjärrvärme i den planerade exploateringen kring Säbyholm.

Inom ramen för mätutbytesprojektet kommer samtliga fjärrvärmemätare att utrustas med nya kommunikationskort, och under 2024 kommer flera mätare att uppgraderas. Denna uppgradering öppnar upp nya möjligheter för verksamheten att nyttja mätvärden för analys av nätet och större kundanläggningar. En systemutredning kommer inledas under 2024. *AS*

#### *Elnät*

Under 2024 kommer utbytet av elmätare till den nya generationen att slutföras. De nya mätarna kommer att innehålla nya funktioner som LEAB kan nyttja men främst är de förberedda för att kunderna snabbt och i realtid ska kunna ha tillgång till mätvärden för att då kunna styra sin egen användning och flytta effekttoppar osv till tider då nätet är mindre belastat och energin billigare. Resan dit för våra kunder kommer sannolikt inte att bli omedelbar men flera styrmedel från våra myndigheter kommer sannolikt att driva kunderna mot detta håll.

Energipriserna har under 2023 sjunkit jämfört med 2022 men den generella nivån är ändå högre än innan Rysslands invasion av Ukraina och den tillhörande gaskrisen. Den pågående stora utbyggnaden av intermittert elkraft (solceller, vindkraft) kommer sannolikt att påverka de fasta delarna av elnätstarifferna så att skillnaderna som finns mellan produktion och användning minskar och energipriserna blir ytterligare volatila. Senast 2027 ska dessutom elnätstariffernas utformning anpassas till Energimarknadsinspektionens nya föreskrift med målsättningen att kundernas utnyttjande av elnätet ska spridas ut över hela dygnet på ett bättre sätt än idag.

Eons regionnät har under 2024 valt att följa samma prissättningsmodell av den rörliga överföringsavgiften som Svenska Kraftnät har. Landskrona Energi valde att fortsätta med den fasta modellen då tiden för omställning var kort och påverkan på kunden inte fullt enkel att kommunicera. Landskrona Energi kommer att bevaka utfallet av denna diskrepans under 2024 samt förbereda för en övergång till en rörlig form av överföringsavgift.

Intäktsramarna som till stora delar sätter de ekonomiska begränsningarna för elnätets intäkter är fortfarande oklara. Landskrona Energi vet fortfarande inte vilka ramar vi skulle ha hållit oss inom gällande perioden 2019-2023 och inte heller vilka ramar som gäller för den nya perioden 2023-2027. Detta är olyckligt då det är svårt att få till en förutsägbar och lättförståelig uppbyggnad av vad kostnaden blir för slutkunden och vilket resultat som är tillåtet för bolaget att ta ut.

#### *Stadsnät*

Vid årsskiftet revideras transmissionsavgifterna för tjänsteleverantörerna inom stadsnätet, revideringen innebär en beräknad ökad intäkt för verksamheten på cirka 2,8 miljoner kronor under 2024. Kundtillväxt och fortsatta uppgraderingar av tjänster förväntas även under året generera ytterligare intäkter från tjänsteleverantörerna, uppskattningsvis cirka 1,3 miljoner kronor. Därmed förväntas operatörsavgifterna resultera i en sammanlagd intäktsökning på cirka 4,1 miljoner kronor under det kommande året.

Stadsnät har de senaste åren framgångsrikt arbetat med fibrering av fastigheter i Landskrona inom FTTB-projektet. Det avtal som upprättas mellan Landskrona Energi och fastighetsägaren innebär att stadsnätet har en nyttjanderätt till fastighetsnätet i 5 år efter att avtalet ingåtts. När nyttjanderättstider för ingångna avtal närmar sig sitt slut finns risk för att det öppnar upp för ökad konkurrens, då befintliga kunder får möjlighet att konkurrensutsätta det etablerade stadsnätet.

För att stärka stadsnäts konkurrenskraft har en dialog med fastighetsägare genomförts för att kartlägga behov och incitament att behålla det öppna stadsnätet. Resultatet av dialogen är ett paketerbjudande som kommer tillhandahållas fastighetsägare och bostadsrättsföreningar under 2024.

Post och telestyrelsen (PTS), som reglerande myndighet för stadsnäten har genomfört en marknadsanalys av bredbandsmarknaden. Analysen indikerar en utmaning för konkurrensen bland slutanvändare i enfamiljshus. PTS har inlett en undersökning av aktörer med dominerande marknadsinflytande, och efter detta förväntas beslut om eventuell reglering.

Om myndigheten tar beslut om reglering kommer stadsnätsverksamheten behöva utveckla specifika produkter och tjänster riktat mot slutanvändare i enfamiljshus. 

#### Elhandel

För Elhandel är målsättningen år 2024 en tillväxt med fler kunder vid årets utgång och ökade intäkter. Ansvar för elhandelsaffären ligger på avdelningen verksamhetsstöd där aktiviteter för elhandel kommer att samordnas med varumärkesbyggnad, ökad extern kommunikation för våra produkter och andra marknadsåtgärder inom koncernen.

De produkter som säljs är baserad på rörligt pris med påslag vilket gör att de ekonomiska riskerna är små och därmed gör det ekonomiska resultatet lättare att uppskatta. Elhandeln förväntas leverera ett ökat resultat om 600kr mot föregående år och med en kundtillväxt på 400 kunder.

Under år 2024 så fortsätter koncernen att se över sin IT-arkitektur för att hålla nere kostnader på ett effektivt sätt de kommande åren men samtidigt inte låsa in sig mot en leverantör. Under 2024 kommer produkten timprisavtal utvecklas och marknadsföras. För att möta kundernas krav och behov kommer en APP-lösning handlas in och en struktur mellan LIME (vårt ärendehanteringssystem), Probill och Appen utföras på ett smart sätt.

#### Väsentliga händelser efter balansdagen

Till följd av renodling av nätverksamheter inom Landskrona Energi AB överförs administrativ verksamhet till Landskrona Energi Service AB per 1 januari 2024.

Resultat- och balansräkningar med vinstdispositioner kommer att bli föremål för fastställelse på årsstämman den 25e april.

#### Förslag till vinstdisposition

Till årsstämmans förfogande står följande (kr):

Balanserade vinstmedel	232 089 kr
Årets resultat	6 580 005 kr
	<hr/>
	6 812 094 kr

Styrelsen föreslår att vinstmedlen disponeras enligt följande:

utdelas till aktieägarna	5 000 000 kr
i ny räkning överförs	1 812 094 kr
	<hr/>
	6 812 094 kr

Den föreslagna utdelningen reducerar moderbolagets soliditet till 31,2%.

Soliditeten är, mot bakgrund av att bolagets verksamhet fortsatt bedrivs med lönsamhet, betryggande.

Likviditeten i bolaget bedöms kunna upprätthållas på en betryggande nivå.

Styrelsens uppfattning är att den föreslagna utdelningen ej hindrar bolaget från att fullgöra sina förpliktelser på kort och lång sikt, ej heller att fullgöra erforderliga investeringar. Den föreslagna utdelningen kan därmed försvaras med hänsyn till vad som anförs i ABL 17 kap 3 § 2-3 st (försiktighetsregeln).

Resultatet av årets verksamhet samt bolagets ställning per den 31 december 2023 framgår av efterföljande resultat och balansräkningar samt kassaflödesanalys med därtill fogade kommentarer. *pt*

## RESULTATRÄKNING - koncernen

Belopp i kkr

2023

2022

### Rörelsens intäkter

Nettoomsättning	Not 2, 8	509 147	529 613
Aktiverat arbete för egen räkning		8 112	6 136
Övriga rörelseintäkter	Not 2	17 464	9 422
		<b>534 723</b>	<b>545 171</b>

### Rörelsens kostnader

Råvaror och förnödenheter		-191 048	-150 729
Handelsvaror		-23 970	-51 878
Övriga externa kostnader	Not 3,4	-73 690	-63 998
Personalkostnader	Not 5	-102 311	-85 446
Avskrivningar av materiella och immateriella anläggningstillgångar	Not 6	-74 424	-85 245
Övriga rörelsekostnader		-401	-3 964
<b>Rörelseresultat</b>	Not 8	<b>68 879</b>	<b>103 911</b>

### Resultat från finansiella poster

Ränteintäkter och liknande resultatposter	Not 9	5 419	365
Räntekostnader och liknande resultatposter	Not 9	-22 975	-10 775
<b>Resultat efter finansiella poster</b>		<b>51 323</b>	<b>93 501</b>

### Bokslutsdispositioner

Lämnade koncernbidrag		-4 750	-6 500
Skatt	Not 11	-9 580	-18 103

### ÅRETS RESULTAT

		<b>36 993</b>	<b>68 898</b>
Varav hänförligt till Moderföretagets aktieägare		<b>36 993</b>	<b>68 898</b>

**BALANSRÄKNING - koncernen**

2023

2022

Belopp i kkr

**TILLGÅNGAR**

**Anläggningstillgångar**

**Immateriella anläggningstillgångar**

Not 12

Utgifter för dataprogram

3 411

2 039

Ledningsrätt

635

635

Utsläppsrätter

0

2 198

**Summa immateriella anläggningstillgångar**

**4 046**

**4 872**

**Materiella anläggningstillgångar**

Not 13

Byggnader och mark

82 212

85 855

Maskiner och andra tekniska anläggningar

864 637

815 553

Inventarier, verktyg och installationer

75 747

81 329

Pågående nyanläggningar

97 097

89 227

**Summa materiella anläggningstillgångar**

**1 119 693**

**1 071 964**

**Summa anläggningstillgångar**

**1 123 739**

**1 076 836**

**Omsättningstillgångar**

**Varulager**

Råvaror och förnödenheter

29 191

19 371

**Summa varulager**

**29 191**

**19 371**

**Kortfristiga fordringar**

Kundfordringar

61 941

62 095

Fordringar till koncernföretag

7 443

6 355

Skattefordringar

1 704

2 668

Övriga kortfristiga fordringar

Not 16

27 038

40 113

Förutbetalda kostnader och upplupna intäkter

Not 17

54 157

63 779

**Summa kortfristiga fordringar**

**152 283**

**175 010**

**Kassa och bank**

31

33

**Summa omsättningstillgångar**

**181 505**

**194 414**

**SUMMA TILLGÅNGAR**

**1 305 244**

**1 271 250**

## **BALANSRÄKNING - koncernen**

2023

2022

Belopp i kkr

### **EGET KAPITAL OCH SKULDER**

#### **Eget kapital**

Aktiekapital		200 000	200 000
Annat eget kapital inklusive årets resultat		210 306	185 311

<b>Summa eget kapital</b>		<b>410 306</b>	<b>385 311</b>
---------------------------	--	----------------	----------------

#### **Avsättningar**

Avsättningar för skatter	Not 14	51 885	42 757
<b>Summa avsättningar</b>		<b>51 885</b>	<b>42 757</b>

#### **Långfristiga skulder**

Övriga skulder till koncernföretag	Not 19	620 000	355 000
<b>Summa långfristiga skulder</b>		<b>620 000</b>	<b>355 000</b>

#### **Kortfristiga skulder**

Skulder till koncernföretag	Not 19	89 534	370 014
Leverantörsskulder		34 090	29 293
Övriga kortfristiga skulder	Not 20	57 507	38 161
Upplupna kostnader och förutbetalda intäkter	Not 21	41 922	50 712
<b>Summa kortfristiga skulder</b>		<b>223 053</b>	<b>488 180</b>

### **SUMMA EGET KAPITAL OCH SKULDER**

		<b>1 305 244</b>	<b>1 271 248</b>
--	--	------------------	------------------

**FÖRÄNDRING AV EGET KAPITAL - koncernen**

	<b>Aktie- kapital</b>	<b>Annat eget kapital inkl. årets resultat</b>	<b>Totalt eget kapital</b>
Eget kapital 2022-01-01	200 000	116 415	316 415
Årets resultat		68 898	68 898
<b>Eget kapital 2022-12-31</b>	<b>200 000</b>	<b>185 313</b>	<b>385 313</b>
Utdelning		-12 000	-12 000
Årets resultat		36 993	36 993
<b>Eget kapital 2023-12-31</b>	<b>200 000</b>	<b>210 306</b>	<b>410 306</b>

## KASSAFLÖDESANALYS - koncernen

<i>Belopp i kkr</i>	2023	2022
<b>DEN LÖPANDE VERKSAMHETEN</b>		
Rörelseresultat	68 879	103 911
<i>Ej kassaflödespåverkande</i>		
Återläggning resultat Utsläppsätter	2 199	4 070
Återläggning avskrivningar	74 424	85 245
Reaförluster/utrangeringsförlust	0	3 815
Erhållen ränta	5 419	365
Erlagd ränta	-22 975	-10 775
Betald skatt	512	-1 308
<b>Kassaflöde från den löpande verksamheten före förändringar av rörelsekapital</b>	<b>128 458</b>	<b>185 323</b>
<b>Förändring i rörelsekapital</b>		
Förändring av varulager	-9 820	-6 860
Förändring av kundfordringar och andra kortfristiga rörelsefordringar	-2 839	-27 105
Förändring av leverantörsskulder och andra kortfristiga rörelseskulder	2 361	7 788
<b>Kassaflöde från den löpande verksamheten</b>	<b>118 160</b>	<b>159 146</b>
<b>INVESTERINGSVERKSAMHETEN</b>		
Immateriella anläggningstillgångar	-2 971	-640
Materiella anläggningstillgångar	-120 551	-104 189
<b>Kassaflöde från investeringsverksamheten</b>	<b>-123 522</b>	<b>-104 829</b>
<b>FINANSIERINGSVERKSAMHETEN</b>		
Lån från koncernföretag	-15 000	-65 000
Utbetald utdelning	-12 000	0
<b>Kassaflöde från finansieringsverksamheten</b>	<b>-27 000</b>	<b>-65 000</b>
<b>Årets kassaflöde</b>	<b>-32 362</b>	<b>-10 683</b>
Likvida medel vid årets början	24 635	35 318
<b>LIKVIDA MEDEL VID ÅRETS SLUT</b>	<b>-7 727</b>	<b>24 635</b>

Not 16, 20

ES

**RESULTATRÄKNING - moderbolaget**

2023

2022

Belopp i kkr

**Rörelsens intäkter**

Nettoomsättning	Not 2, 8	421 604	383 740
Aktiverat arbete för egen räkning		8 112	6 136
Övriga rörelseintäkter	Not 2	4 272	1 960
		<b>433 988</b>	<b>391 836</b>

**Rörelsens kostnader**

Råvaror och förnödenheter		-224 625	-141 128
Övriga externa kostnader	Not 3,4	-35 435	-38 710
Personalkostnader	Not 5	-74 004	-61 639
Avskrivningar av materiella och immateriella anläggningstillgångar	Not 6	-38 584	-50 803
Övriga rörelsekostnader	Not 7	0	-3 816
<b>Rörelseresultat</b>	Not 8	<b>61 340</b>	<b>95 740</b>

**Resultat från finansiella poster**

Resultat från andelar i koncernföretag	Not 9	5 000	0
Ränteutgifter och liknande resultatposter	Not 9	11 943	7 794
Räntekostnader och liknande resultatposter	Not 9	-22 959	-10 764

**Resultat efter finansiella poster**

**55 324**      **92 770**

**Bokslutsdispositioner**

Not 10

Lämnade koncernbidrag		-8 350	-9 650
Förändring av överavskrivning		-40 000	-71 500

**Resultat före skatt**

**6 974**      **11 620**

Skatt	Not 11	-394	-2 396
-------	--------	------	--------

**ÅRETS RESULTAT**

**6 580**      **9 224** <sup>at</sup>

## **BALANSRÄKNING - moderbolaget**

2023

2022

Belopp i kkr

### **TILLGÅNGAR**

#### **Anläggningstillgångar**

##### **Immateriella anläggningstillgångar**

Not 12

Dataprogram

3 412

2 039

Ledningsrätt

635

635

**Summa immateriella anläggningstillgångar**

**4 047**

**2 674**

##### **Materiella anläggningstillgångar**

Not 13

Byggnader och mark, markanläggning

37 824

39 588

Maskiner och andra tekniska anläggningar

592 109

550 229

Inventarier, verktyg och installationer

8 768

8 959

Pågående nyanläggningar

88 582

77 537

**Summa materiella anläggningstillgångar**

**727 283**

**676 313**

##### **Finansiella anläggningstillgångar**

Andelar i koncernföretag

Not 15

60 200

60 200

Fordringar hos dotterbolag

350 000

350 000

Uppskjutna skattefordringar

Not 14

979

934

**Summa finansiella anläggningstillgångar**

**411 179**

**411 134**

**Summa anläggningstillgångar**

**1 142 509**

**1 090 121**

### **Omsättningstillgångar**

#### **Varulager**

Råvaror och förnödenheter

16 378

14 814

**Summa varulager**

**16 378**

**14 814**

#### **Kortfristiga fordringar**

Kundfordringar

57 380

55 267

Fordringar hos koncernföretag

20 549

15 335

Skattefordringar

1 182

2 372

Övriga kortfristiga fordringar

Not 16

2 358

19 379

Förutbetalda kostnader och upplupna intäkter

Not 17

40 416

40 476

**Summa kortfristiga fordringar**

**121 885**

**132 829**

**Kassa och bank**

31

33

**Summa omsättningstillgångar**

**138 294**

**147 676**

**SUMMA TILLGÅNGAR**

**1 280 803**

**1 237 797**

**BALANSRÄKNING - moderbolaget**

2023

2022

Belopp i kkr

**EGET KAPITAL OCH SKULDER**

**Eget kapital**

Not 24, 25

**Bundet eget kapital**

Aktiekapital

200 000

200 000

**Fritt eget kapital**

Balanserad vinst

232

3 008

Årets resultat

6 580

9 224

**Summa eget kapital**

206 812

212 232

**Obeskattade reserver**

Not 18

246 686

206 686

**Långfristiga skulder**

Not 19

Övriga skulder till koncernföretag

620 000

355 000

**Summa långfristiga skulder**

620 000

355 000

**Kortfristiga skulder**

Leverantörsskulder

16 922

18 295

Skulder till koncernföretag

Not 19

150 366

411 042

Övriga kortfristiga skulder

Not 20

27 253

21 241

Upplupna kostnader och förutbetalda intäkter

Not 21

12 764

13 301

**Summa kortfristiga skulder**

207 305

463 879

**SUMMA EGET KAPITAL OCH SKULDER**

1 280 803

1 237 797

**FÖRÄNDRING AV EGET KAPITAL - moderbolaget**

	<b>Aktie- kapital</b>	<b>Fritt eget kapital</b>	<b>Totalt eget kapital</b>
Eget kapital 2022-01-01	200 000	3 008	203 008
Utdelning			
Årets resultat		9 224	9 224
<b>Eget kapital 2022-12-31</b>	<b>200 000</b>	<b>12 232</b>	<b>212 232</b>
Utdelning		-12 000	-12 000
Årets resultat		6 580	6 580
<b>Eget kapital 2023-12-31</b>	<b>200 000</b>	<b>6 812</b>	<b>206 812</b> <small>RS</small>

## KASSAFLÖDESANALYS - moderbolaget

Belopp i kkr

	2023	2022
<b>DEN LÖPANDE VERKSAMHETEN</b>		
Rörelseresultat	61 340	95 740
Ej kassaflödespåverkande poster		
Återläggning avskrivningar/rearesultat	38 584	54 619
Återläggning inkurensavdrag lager	48	458
Erhållen ränta	11 943	7 794
Erlagd ränta	-22 959	-10 764
Betald skatt	751	-174
<b>Kassaflöde från den löpande verksamheten före förändringar av rörelsekapital</b>	<b>89 707</b>	<b>147 673</b>
<b>Förändring i rörelsekapital</b>		
Förändring av varulager	-1 612	-4 458
Förändring av kundfordringar och andra kortfristiga rörelsefordringar	-4 501	-19 915
Förändring av leverantörsskulder och andra kortfristiga rörelseskulder	9 165	-7 088
<b>Kassaflöde från den löpande verksamheten</b>	<b>92 759</b>	<b>116 212</b>
<b>INVESTERINGSVERKSAMHETEN</b>		
Immateriella anläggningstillgångar	-2 971	-639
Materiella anläggningstillgångar	-87 957	-84 039
Långfristiga fordringar	0	40 000
<b>Kassaflöde från investeringsverksamheten</b>	<b>-90 928</b>	<b>-44 678</b>
<b>FINANSIERINGSVERKSAMHETEN</b>		
Lån från koncernföretag	-15 000	-65 000
Utbetald utdelning	-12 000	0
Lämnade lån		
<b>Kassaflöde från finansieringsverksamheten</b>	<b>-27 000</b>	<b>-65 000</b>
<b>Årets kassaflöde</b>	<b>-25 169</b>	<b>6 534</b>
Likvida medel vid årets början	19 287	12 753
<b>LIKVIDA MEDEL VID ÅRETS SLUT</b>	<b>-5 882</b>	<b>19 287</b>

Not 16, 20

Bt

## **KOMMENTARER TILL BOKSLUTET**

### **REDOVISNINGSPRINCIPER**

Årsredovisningen har upprättats i enlighet med årsredovisningslagen och enligt Bokföringsnämndens allmänna råd BFAR 2012:1 Årsredovisning och koncernredovisning (K3).

Koncernens resultat- och balansräkning omfattar moderbolaget och de helägda dotterbolagen Landskrona Energi Kraft AB och Landskrona Energi Service AB.

#### *Koncernredovisning*

Koncernredovisningen är upprättad enligt förvärvsmetoden. Koncernredovisningen omfattar moderföretaget samt dess dotterföretag. Med dotterföretag avses de företag i vilka moderföretaget, direkt eller indirekt, har ett bestämmande inflytande. I normalfallet avser detta företag där moderföretaget innehar mer än 50 % av rösterna. Inga förändringar i koncernstrukturen har skett under räkenskapsåret. Dotterföretagets redovisningsprinciper överensstämmer med koncernens redovisningsprinciper i övrigt.

I koncernredovisningen faller koncernföretagens bokslutsdispositioner bort och ingår i det redovisade resultatet efter avdrag för uppskjuten skatt. Detta innebär att koncernföretagens obeskattade reserver i koncernens balansräkning fördelas mellan uppskjuten skatteskuld och eget kapital.

#### *Statliga bidrag*

Bidrag knutna till en anläggningstillgång reducerar anläggningstillgångens redovisade värde.

#### *Intäktsredovisning*

Intäkter har tagits upp till verkligt värde av vad som erhållits eller kommer att erhållas och redovisas i den omfattning det är sannolikt att de ekonomiska fördelarna kommer att tillgodogöras bolaget och intäkterna kan beräknas på ett tillförlitligt sätt.

Anslutningsavgifter intäktsförs vid anslutningstillfället.

#### *Leasing*

Koncernen är leasingtagare genom så kallade finansiella leasingavtal då de ekonomiska risker och fördelar som är förknippade med tillgången har övergått till koncernen. Då leasingavgifterna, inklusive en eventuell första förhöjd hyra, ej bedöms som väsentliga redovisas dock avgifterna som en kostnad linjärt över leasingperioden.

#### *Tillgångar och skulder*

Tillgångar, avsättningar och skulder redovisas till anskaffningsvärde om inget annat anges.

#### *Utländska valutor*

Fordringar och skulder i utländsk valuta omräknas till balansdagens kurs. Kursvinster och kursförluster på rörelsefordringar och rörelseskulder redovisas i rörelseresultatet. *Å*

### Anläggningstillgångar

#### Immateriella anläggningstillgångar

##### Utsläppsrätter

Utsläppsrätter anses utgöra en immateriell anläggningstillgång i balansräkningen. Anskaffning av utsläppsrätter sker genom tilldelning samt inköp. Skulden för förbrukade utsläppsrätter redovisas under rubriken Övriga skulder. Utsläppsrätter värderas till det lägsta av anskaffningsvärde och verkligt värde.

##### Materiella anläggningstillgångar

Materiella anläggningstillgångar har delats upp på betydande komponenter när komponenterna har väsentligt olika nyttjandeperiod. Materiella anläggningstillgångar redovisas till anskaffningsvärde minskat med ackumulerade avskrivningar. Linjär avskrivning görs på avskrivningsbart belopp över tillgångarnas nyttjandeperiod.

Tillämpade avskrivningstider:	Antal år
Byggnader	25-50
Markanläggningar	20-25
Maskiner och andra tekniska anläggningar	5-50
Inventarier, verktyg och övriga installationer	3-20

Inventarier av mindre värde kostnadsförs i sin helhet vid anskaffningstillfället. Tillämpad beloppsgräns är ett halvt prisbasbelopp innevarande år.

Om det finns indikation på nedskrivningsbehov av immateriella och materiella anläggningstillgångar prövas dessa, varvid tillgångens återvinningsvärde beräknas som det högsta av nyttjandevärdet och nettoförsäljningsvärdet. Nedskrivning görs om återvinningsvärdet understiger det redovisade värdet.

##### Nedskrivningar

De redovisade värdena för koncernens tillgångar kontrolleras vid varje balansdag för att utröna om det finns någon indikation på nedskrivningsbehov. Om någon sådan indikation finns, beräknas tillgångens återvinningsvärde som det högsta av nyttjandevärdet och nettoförsäljningsvärdet. Nedskrivning görs om återvinningsvärdet understiger det redovisade värdet. Återvinningsvärdet fastställs om möjligt för enskilda tillgångar. Om detta inte är möjligt, fastställs återvinningsvärdet för den kassagenererande enhet dit tillgången hör.

##### Varulager

Varulagret är värderat till det lägsta av anskaffningsvärde och nettoförsäljningsvärde på balansdagen. Med nettoförsäljningsvärde avses varornas beräknade försäljningspris minskat med försäljningskostnad. Den valda värderingsmetoden innebär att inkurans i varulagret har beaktats. *Bt*

#### *Kundfordringar*

Kundfordringar värderas till det belopp varmed de förväntas inflyta.

#### *Säkringsredovisning*

Koncernens ränterisk hanteras genom att räntebärande skulder fördelas i fasta och rörliga räntor.

För säkring av ränterisker används ränteswappar. Belopp som ska betalas eller mottas enligt ränteswap redovisas löpande.

Av bolagets totala låneportfölj om 700 Mkr har säkringsredovisningen i form av ränteswappar tecknats om 100 Mkr. Marknadsvärdet på ränteswapparna uppgår per balansdagen till 3,4 Mkr.

Det är bolagets uppfattning att den tillämpade säkringsstrategin bedöms effektiv.

Inom elnätverksamheten finns risker såsom prisrisk på nätförluster. Terminskontrakt med finansiell avräkning används som prissäkringsinstrument. Detta innebär att kontraktet inte leder till verklig leverans utan istället uppstår ett kassaflöde mellan parterna motsvarande köparens respektive säljarens resultat av att ingå terminskontrakt.

Den löpande hanteringen följer bolagets finanspolicy och sköts av Modity Energy Trading AB.

#### *Ersättning till anställda*

Koncernen har avgiftsbestämda och förmånsbestämda pensionsplaner. Utgifter för avgiftsbestämda planer redovisas som en kostnad under den period de anställda utför de tjänster som ligger till grund för förpliktelsen.


För förmånsbestämda pensionsplaner tillämpas de förenklingsregler som finns i BFNAR 2012:1.

Pensionspremierna för de förmånsbestämda pensionsplanerna redovisas som avgiftsbestämda vilket innebär att avgifterna kostnadsförs i resultaträkningen.

#### *Skatter*

Årets totala skatt för företaget utgörs av aktuell skatt och uppskjuten skatt. Aktuell skatt är den skatt som beräknas på det skattepliktiga resultatet för perioden. Uppskjuten skatt beräknas med utgångspunkt i temporära skillnader mellan redovisade och skattemässiga värden på tillgångar, skulder och avsättningar.

#### *Kassaflödesanalys*

Kassaflödesanalysen har upprättats enligt den indirekta metoden. Det redovisade kassaflödet omfattar endast transaktioner, som medför in- eller utbetalningar. Likvida medel i kassaflödesanalysen inkluderar kassa och banktillgodohavanden. 

**NOTER TILL ÅRSREDOVISNINGEN**

Belopp i kkr om Inget annat anges

**NOT 1 UPPSKATTNINGAR OCH BEDÖMNINGAR**Nedskrivningar

De redovisade värdena för koncernen kontrolleras vid varje balansdag för att utröna om det finns någon indikation på nedskrivningsbehov. Om någon sådan indikation finns, beräknas tillgångens återvinningsvärde som det högsta av nyttjandevärdet och nettoförsäljningsvärdet. Nedskrivning görs om återvinningsvärdet understiger det redovisade värdet. Årets prövning visar att återvinningsvärdet överstiger det redovisade värdet.

Amortering

Amorteringsplanen för 2024 uppgår till 0 Mkr (0). Hela den kortfristiga skulden har en kredittd uppgående till 1-3 år från balansdagen.

**NOT 2 RÖRELSENS INTÄKTER**

Koncern	2023	2022
<i>Nettoomsättning per verksamhetsgren</i>		
Fjärrvärme	263 972	291 164
Elnät	162 117	132 260
Stadsnät	56 276	56 337
Elhandel	26 241	49 852
Övrigt	541	0
<b>Nettoomsättning</b>	<b>509 147</b>	<b>529 613</b>
<i>Övriga rörelseintäkter</i>		
Utsläppsätter	9 789	7 155
Elstöd	3 535	0
Ombyggnationer/flyttningsavgifter	1 390	859
Inkassoavgifter	778	876
Övrigt	1 972	532
	<b>17 464</b>	<b>9 422</b>
<i>Moderbolag</i>		
<i>Nettoomsättning per verksamhetsgren</i>	<b>2023</b>	<b>2022</b>
Fjärrvärme	198 859	188 137
Elnät	164 475	134 779
Stadsnät	56 330	57 645
Staber & service	1 940	3 179
<b>Nettoomsättning</b>	<b>421 604</b>	<b>383 740</b>
<i>Övriga rörelseintäkter</i>		
Ombyggnationer/flyttningsavgifter	1 390	859
Elstöd	1 051	0
Inkassoavgifter	778	876
Övrigt	1 053	225
	<b>4 272</b>	<b>1 960</b>

**NOT 3 ERSÄTTNING TILL REVISORER**

Koncern	2023	2022
<u>Mazars AB</u>		
Revisionsuppdrag	323	281
Övriga tjänster	57	0
	<b>380</b>	<b>281</b>
<i>Moderbolag</i>		
<u>Mazars AB</u>	<b>2023</b>	<b>2022</b>
Revisionsuppdrag	184	185
Övriga tjänster	57	0
	<b>241</b>	<b>185</b>

**NOT 4 LEASING***Koncern*

<b>Leasingavtal där koncernen är leasetagare</b>	<b>2023</b>	<b>2022</b>
<i>Framtida minimileaseavgifter avseende icke uppsägningsbara operationella leasingavtal</i>		
Inom ett år	1 145	923
Mellan ett och fem år	987	613
Senare än fem år	0	0
	<b>2023</b>	<b>2022</b>
<b>Leasingavgifter avseende operationell leasing</b>		
Räkenskapsårets leasingkostnader	1 410	2 407

*Moderbolag*

<b>Leasingavtal där moderbolaget är leasetagare</b>	<b>2023</b>	<b>2022</b>
<i>Framtida minimileaseavgifter avseende icke uppsägningsbara operationella leasingavtal</i>		
Inom ett år	818	653
Mellan ett och fem år	735	328
Senare än fem år	0	0
	<b>2023</b>	<b>2022</b>
<b>Leasingavgifter avseende operationell leasing</b>		
Räkenskapsårets leasingkostnader	1 095	2 048

**NOT 5 MEDELANTAL ANSTÄLLDA, LÖNER, ANDRA ERSÄTTNINGAR OCH SOCIALA KOSTNADER***Koncern*

<b>Medelantalet anställda</b>	<b>2023</b>	<b>2022</b>
Män	83	76
Kvinnor	26	25
Summa	<b>109</b>	<b>101</b>
<b>Personalkostnader</b>	<b>2023</b>	<b>2022</b>
Löner och andra ersättningar har utgått med följande belopp:		
Styrelseledamöter och verkställande direktör	1 710	1 594
Övriga anställda	61 747	55 796
Sociala kostnader	34 140	24 958
(varav pensionskostnader)	(11 488)	(5 774)
<b>Summa personalkostnader</b>	<b>97 597</b>	<b>82 348</b>

*Koncern/ Moderbolag*

<b>Könsfördelningen bland ledande befattningshavare på balansdagen</b>	<b>2023</b>	<b>2022</b>
Styrelseledamöter (varav män)	7(6)	5(5)
VD (varav män)	1(1)	1(1)

*Moderbolag*

<b>Medelantalet anställda</b>	<b>2023</b>	<b>2022</b>
Män	56	49
Kvinnor	25	24
Summa	<b>81</b>	<b>73</b>
<b>Personalkostnader</b>	<b>2023</b>	<b>2022</b>
Löner och andra ersättningar har utgått med följande belopp:		
Styrelseledamöter och verkställande direktör	1 710	1 594
Övriga anställda	44 781	38 973
Sociala kostnader	23 916	17 905
(varav pensionskostnader)	(7 513)	(4 179)
<b>Summa personalkostnader</b>	<b>70 407</b>	<b>58 472</b>

Av moderbolagets pensionskostnader avser 596kkr (434 kkr) gruppen styrelse och VD.

**Avgångsvederlag**

Bolagets VD har en uppsägningstid på 6 månader. Vid uppsägning av VD från bolagets sida föreligger rätt till 12 månadslöner. 

**NOT 6 AVSKRIVNINGAR***Koncern*

	2023	2022
<b>Avskrivningar enligt plan fördelad per tillgång</b>		
Avskrivningar, programvaror	1 598	1 109
Avskrivningar, byggnader och mark	3 817	4 343
Avskrivningar, maskiner och andra tekniska anläggningar	61 564	72 120
Avskrivningar, inventarier, verktyg och installationer	7 445	7 673
	<b>74 424</b>	<b>85 245</b>

*Moderbolag*

	2023	2022
<b>Avskrivningar enligt plan fördelad per tillgång</b>		
Avskrivningar, programvaror	1 598	1 109
Avskrivningar, byggnader och mark	1 764	2 295
Avskrivningar, maskiner och andra tekniska anläggningar	33 330	45 499
Avskrivningar, inventarier, verktyg och installationer	1 892	1 900
	<b>38 584</b>	<b>50 803</b>

**NOT 7 ÖVRIGA RÖRELSEKOSTNADER***Koncern*

	2023	2022
Utrangering materiella anläggningstillgångar	0	3 815
Kursförluster	401	149
	<b>401</b>	<b>3 964</b>

*Moderbolag*

	2023	2022
Utrangering materiella anläggningstillgångar	0	3 815
Kursförluster	0	0
	<b>0</b>	<b>3 815</b>

**NOT 8 INKÖP OCH FÖRSÄLJNING MELLAN KONCERNFÖRETAG***Moderbolag*

	2023	2022
Andel av årets totala inköp som skett från andra företag inom koncernen	64%	51%
Andel av årets totala försäljning som skett till andra företag inom koncernen	2%	4%

**NOT 9 RESULTAT FRÅN FINANSIELLA POSTER***Koncern*

	2023	2022
Ränteintäkter, övriga	5 419	365
<b>Ränteintäkter och liknande resultatposter</b>	<b>5 419</b>	<b>365</b>
Räntekostnader, koncernbolag	-22 819	-11 318
Räntekostnader, övriga	-156	543
<b>Räntekostnader och liknande resultatposter</b>	<b>-22 975</b>	<b>-10 775</b>

*Moderbolag*

	2023	2022
Anteciperad utdelning	5 000	0
<b>Resultat från andelar i koncernföretag</b>	<b>5 000</b>	<b>0</b>

Ränteintäkter, koncernbolag	7 000	7 550
Ränteintäkter, övriga	4 943	244
<b>Ränteintäkter och liknande resultatposter</b>	<b>11 943</b>	<b>7 794</b>

Räntekostnader, koncernbolag	-22 930	-11 318
Räntekostnader, övriga	-29	554
<b>Räntekostnader och liknande resultatposter</b>	<b>-22 959</b>	<b>-10 764</b>

**NOT 10 BOKSLUTSDISPOSITIONER***Moderbolag*

	2023	2022
Lämnade koncernbidrag	-8 350	-9 650
Återläggning av skillnad mellan bokförd avskrivning och avskrivning enligt plan	-40 000	-71 500
	<b>-48 350</b>	<b>-81 150</b>

RB

**NOT 11 SKATT PÅ ÅRETS RESULTAT**

<i>Koncern</i>	2023	2022
Aktuell skatt	-452	269
Uppskjuten	-9 128	-18 372
<b>Summa</b>	<b>-9 580</b>	<b>-18 103</b>
Teoretisk skatt		
Redovisat resultat före skatt	46 573	87 001
Skatt enligt gällande skattesats, 20,6%	-9 594	-17 922
Avstämning av redovisad skatt		
Effekt av ej avdragsgilla kostnader / ej skattepliktiga intäkter	14	-7
Effekt av utnyttjade tidigare ej värderade underskottsavdrag	0	1
Effekt av ej värderad temporär skillnad	0	-175
<b>Summa</b>	<b>-9 580</b>	<b>-18 103</b>
<i>Moderbolag</i>	2023	2022
Aktuell skatt	-439	23
Uppskjuten skatt	45	-2 419
<b>Summa</b>	<b>-394</b>	<b>-2 396</b>
Teoretisk skatt		
Redovisat resultat före skatt	6 974	11 620
Skatt enligt gällande skattesats, 20,6%	-1 437	-2 394
Avstämning av redovisad skatt		
Effekt av ej avdragsgilla kostnader	-1	-3
Effekt av ej skattepliktiga intäkter	1044	1
<b>Summa</b>	<b>-394</b>	<b>-2 396</b>

EB

**NOT 12 IMMATERIELLA ANLÄGGNINGSTILLGÅNGAR***Koncern***Utsläppsrätter****2023****2022****Anskaffningsvärden**

Ingående anskaffningsvärde

2 198

6 269

Tilldelade eller erhållna andelar

9 789

7 155

Överfört till Kortfristig fordran

-11 987

-11 226

**Redovisat värde vid periodens slut****0****2 198***Koncern/ Moderbolag***Dataprogram****2023****2022****Anskaffningsvärden**

Ingående anskaffningsvärde

10 215

9 575

Inköp/ Omfört

2 971

640

Vid årets slut

13 186

10 215

**Ackumulerade planenliga avskrivningar**

Ingående avskrivningar

-8 176

-7 067

Årets planenliga avskrivningar

-1 598

-1 109

Utgående ackumulerade planenliga avskrivningar

-9 774

-8 176

**Redovisat värde vid periodens slut****3 412****2 039***Koncern / Moderbolag***Ledningsrätt****2023****2022****Anskaffningsvärden**

Ingående anskaffningsvärde

635

635

Vid årets slut

635

635

**Redovisat värde vid periodens slut****635****635***Koncern/moderbolag***Goodwill****2023****2022****Anskaffningsvärden**

Ingående anskaffningsvärde

254 200

254 200

Utgående ackumulerade anskaffningsvärden

254 200

254 200

**Ackumulerade planenliga avskrivningar**

Ingående avskrivningar

-254 200

-254 200

Utgående ackumulerade planenliga avskrivningar

-254 200

-254 200

**Redovisat värde vid periodens slut****0****0**

**NOT 13 MATERIELLA ANLÄGGNINGSTILLGÅNGAR***Koncern*

	2023	2022
<b>Byggnader och mark, markanläggningar</b>		
<b>Anskaffningsvärden</b>		
Ingående anskaffningsvärde	125 167	129 960
Inköp/Omfört	174	0
Försäljningar	0	-4 793
<i>Utgående ackumulerade anskaffningsvärden</i>	<i>125 341</i>	<i>125 167</i>
<b>Ackumulerade planenliga avskrivningar</b>		
Ingående avskrivningar	-39 312	-35 947
Försäljningar / uttrangeringar	0	978
Årets planenliga avskrivningar	-3 817	-4 343
<i>Utgående ackumulerade planenliga avskrivningar</i>	<i>-43 129</i>	<i>-39 312</i>
<b>Redovisat värde vid periodens slut</b>	<b>82 212</b>	<b>85 855</b>
<b>Taxeringsvärde byggnad</b>	<b>61 613</b>	<b>61 613</b>

*Moderbolag*

	2023	2022
<b>Byggnader och mark, markanläggningar</b>		
<b>Anskaffningsvärden</b>		
Ingående anskaffningsvärde	58 679	63 472
Försäljningar/Utrangeringar	0	-4 793
<i>Utgående ackumulerade anskaffningsvärden</i>	<i>58 679</i>	<i>58 679</i>
<b>Ackumulerade planenliga avskrivningar</b>		
Ingående avskrivningar	-19 091	-17 774
Försäljningar / uttrangeringar	0	978
Årets planenliga avskrivningar	-1 763	-2 295
<i>Utgående ackumulerade planenliga avskrivningar</i>	<i>-20 854</i>	<i>-19 091</i>
<b>Redovisat värde vid periodens slut</b>	<b>37 825</b>	<b>39 588</b>
<b>Taxeringsvärde byggnad</b>	<b>9 692</b>	<b>9 692</b>

*Koncern*

	2023	2022
<b>Maskiner och andra tekniska anläggningar</b>		
<b>Anskaffningsvärden</b>		
Ingående anskaffningsvärde	1 420 013	1 358 573
Inköp/Omfört	110 646	61 440
<i>Utgående ackumulerade anskaffningsvärden</i>	<i>1 530 659</i>	<i>1 420 013</i>
<b>Ackumulerade planenliga avskrivningar</b>		
Ingående avskrivningar	-604 460	-532 340
Årets planenliga avskrivningar	-61 562	-72 120
<i>Utgående ackumulerade planenliga avskrivningar</i>	<i>-666 022</i>	<i>-604 460</i>
<b>Redovisat värde vid periodens slut</b>	<b>864 637</b>	<b>815 553</b>

*Moderbolag*

	2023	2022
<b>Maskiner och andra tekniska anläggningar</b>		
<b>Anskaffningsvärden</b>		
Ingående anskaffningsvärde	910 795	859 573
Inköp/Omfört	75 210	51 222
<i>Utgående ackumulerade anskaffningsvärden</i>	<i>986 005</i>	<i>910 795</i>
<b>Ackumulerade planenliga avskrivningar</b>		
Ingående avskrivningar	-360 566	-315 068
Årets planenliga avskrivningar	-33 330	-45 498
<i>Utgående ackumulerade planenliga avskrivningar</i>	<i>-393 896</i>	<i>-360 566</i>
<b>Redovisat värde vid periodens slut</b>	<b>592 109</b>	<b>550 229</b>

e5

**NOT 13 MATERIELLA ANLÄGGNINGSTILLGÅNGAR***Koncern*

<b>Inventarier verktyg och installationer</b>	<b>2023</b>	<b>2022</b>
<b>Anskaffningsvärden</b>		
Ingående anskaffningsvärde	176 906	175 911
Inköp/Omfört	1 861	995
<i>Utgående ackumulerade anskaffningsvärden</i>	<i>178 767</i>	<i>176 906</i>
<b>Ackumulerade planenliga avskrivningar</b>		
Ingående avskrivningar	-95 577	-87 903
Årets planenliga avskrivningar	-7 445	-7 674
<i>Utgående ackumulerade planenliga avskrivningar</i>	<i>-103 020</i>	<i>-95 577</i>
<b>Redovisat värde vid periodens slut</b>	<b>75 747</b>	<b>81 329</b>

*Moderbolag*

<b>Inventarier verktyg och installationer</b>	<b>2023</b>	<b>2022</b>
<b>Anskaffningsvärden</b>		
Ingående anskaffningsvärde	41 801	40 806
Inköp/Omfört	1 702	995
<i>Utgående ackumulerade anskaffningsvärden</i>	<i>43 503</i>	<i>41 801</i>
<b>Ackumulerade planenliga avskrivningar</b>		
Ingående avskrivningar	-32 842	-30 942
Årets planenliga avskrivningar	-1 892	-1 900
<i>Utgående ackumulerade planenliga avskrivningar</i>	<i>-34 735</i>	<i>-32 842</i>
<b>Redovisat värde vid periodens slut</b>	<b>8 768</b>	<b>8 959</b>

*Koncern*

<b>Pågående nyanläggningar</b>	<b>2023</b>	<b>2022</b>
<b>Anskaffningsvärden</b>		
Ingående anskaffningsvärde	89 227	47 472
Inköp/Omfört	7 870	41 755
<i>Utgående ackumulerade anskaffningsvärden</i>	<i>97 097</i>	<i>89 227</i>
<b>Redovisat värde vid periodens slut</b>	<b>97 097</b>	<b>89 227</b>

*Moderbolag*

<b>Pågående nyanläggningar</b>	<b>2023</b>	<b>2022</b>
<b>Anskaffningsvärden</b>		
Ingående anskaffningsvärde	77 537	45 715
Inköp/Omfört	11 045	31 822
<i>Utgående ackumulerade anskaffningsvärden</i>	<i>88 582</i>	<i>77 537</i>
<b>Redovisat värde vid periodens slut</b>	<b>88 582</b>	<b>77 537</b>

**NOT 14 UPPSKJUTNA SKATTEFORDRINGAR OCH SKATTESKULDER**

<i>Koncernen</i>	2023	2022
<b>Uppskjuten skattefordran</b>		
Ingående redovisat värde	934	3 463
Tillkommande/avgående	45	-2 529
<b>Redovisat värde</b>	<b>979</b>	<b>934</b>
<b>Uppskjuten skatteskuld</b>		
Ingående redovisat värde	43 691	27 848
Tillkommande/Avgående	9 173	15 843
<b>Redovisat värde</b>	<b>52 864</b>	<b>43 691</b>
<b>Netto uppskjuten skatteskuld</b>	<b>51 885</b>	<b>42 757</b>

Temporära skillnader återfinns i följande poster:

Skattemässiga underskottsavdrag	0	-773
Obeskattade reserver	50 817	42 577
Byggnad och mark	1 068	953
<b>Redovisat värde</b>	<b>51 885</b>	<b>42 757</b>

<i>Moderbolag</i>	2023	2022
<b>Uppskjuten skattefordran</b>		
Ingående redovisat värde	934	3 354
Tillkommande/avgående	45	-2 420
<b>Redovisat värde</b>	<b>979</b>	<b>934</b>

Temporära skillnader återfinns i följande poster:

	2023	2022
Byggnad och mark	979	934
<b>Redovisat värde</b>	<b>979</b>	<b>934</b>

**NOT 15 ANDELAR I KONCERNFÖRETAG**

<i>Moderbolag</i>			Redovisat värde	
<i>Företag</i>	Antal	Kapitalandel	2023	2022
Landskrona Energi Kraft AB Org nr: 556803-9225, Säte: Landskrona	60 000	100%	60 000	60 000
Landskrona Energi Service AB Org nr: 559134-3842, Säte: Landskrona	1 000	100%	200	200
			<b>60 200</b>	<b>60 200</b>
			<b>2023</b>	<b>2022</b>
Ingående anskaffningsvärde			60 200	60 200
<b>Redovisat värde</b>			<b>60 200</b>	<b>60 200</b>

**NOT 16 ÖVRIGA KORTFRISTIGA FORDRINGAR**

<i>Koncern</i>	2023	2022
Utsläppsrätter	24 618	15 382
Koncernkonto Landskrona stad*	0	24 602
Övrigt	2 420	129
	<b>27 038</b>	<b>40 113</b>

<i>Moderbolag</i>	2023	2022
Koncernkonto Landskrona stad *	0	19 255
Övrigt	2 358	124
	<b>2 358</b>	<b>19 379</b>

\*) Redovisas som likvida medel i kassaflödesanalysen.

**NOT 17 FÖRUTBETALDA KOSTNADER OCH UPPLUPNA INTÄKTER**

<i>Koncern</i>	2023	2022
Förutbetald kostnad	1 715	1 524
Upplupen intäkt elnät	7 614	7 684
Upplupen intäkt fjärrvärme	33 568	33 063
Upplupen intäkt elförsäljning	6 982	17 314
Upplupen intäkt stadsnät	2 981	2 982
Övriga poster	1 297	1 212
	<b>54 157</b>	<b>63 779</b>

<i>Moderbolag</i>	2023	2022
Förutbetald kostnad	1 715	1 524
Upplupen intäkt elnät	7 614	7 684
Upplupen intäkt fjärrvärme	28 106	28 286
Upplupen intäkt stadsnät	2 981	2 982
	<b>40 416</b>	<b>40 476</b>

**NOT 18 OBESKATTADE RESERVER**

<i>Moderbolag</i>	2023	2022
Skillnad mellan bokförd avskrivning och avskrivning enligt plan	246 686	206 686
	<b>246 686</b>	<b>206 686</b>

**NOT 19 LÅNGFRISTIGA OCH KORTFRISTIGA FINANSIELLA SKULDER***Koncern/moderbolag*

	2023	2022
Förfallotidpunkt, 1-5 år från balansdagen	700 000	715 000
	<b>700 000</b>	<b>715 000</b>

Företagets lån om 700 Mkr (715 Mkr) redovisas under följande poster i balansräkningen

	2023	2022
<u>Långfristiga skulder</u>		
Övriga skulder till koncernföretag	620 000	355 000
<u>Kortfristiga skulder</u>		
Skulder till koncernföretag	80 000	360 000
	<b>700 000</b>	<b>715 000</b>

All upplåning sker internt av moderbolaget Landskrona Stadshus AB och klassificeras därmed som koncerninterna skulder.

**NOT 20 ÖVRIGA KORTFRISTIGA SKULDER***Koncern*

	2023	2022
Utsläppsätter	24 836	15 382
Momsskuld	8 813	8 296
Energiskatt	13 791	12 327
Koncernkonto Landskrona stad (internlimit 85 Mkr)*	7 758	0
Övriga poster	2 309	2 156
	<b>57 507</b>	<b>38 161</b>

*Moderbolag*

	2023	2022
Momsskuld	5 253	6 783
Energiskatt	13 791	12 327
Koncernkonto Landskrona stad (internlimit 35 Mkr)*	5 913	0
Övriga poster	2 296	2 131
	<b>27 253</b>	<b>21 241</b>

**NOT 21 UPPLUPNA KOSTNADER OCH FÖRUTBETALDA INTÄKTER***Koncern*

	2023	2022
Upplupna energikostnader	2 749	2 659
Upplupna produktionskostnader	26 343	33 894
Upplupna revisionskostnader	157	185
Upplupna semesterlöner	3 899	4 347
Upplupna lagstadg soc avg	1 725	1 908
Upplupna pensionskostnader	3 019	2 235
Förutbetalda intäkt	2 712	2 951
Övriga poster	1 318	2 533
	<b>41 922</b>	<b>50 712</b>

*Moderbolag*

	2023	2022
Upplupna energikostnader	2 749	2 659
Upplupna revisionskostnader	90	120
Upplupna semesterlöner	2 536	2 632
Upplupna lagstadg soc avg	1 297	1 208
Upplupna pensionskostnader	2 063	1 570
Förutbetalda intäkter	2 712	2 951
Övriga poster	1 317	2 161
	<b>12 764</b>	<b>13 301</b>

€€

**NOT 22 DERIVAT**

## Koncern

		2023	2022
Ränteswappar, ff 2024-2025 (2023-2025)	Nom belopp	100 000	280 000
	Marknadsvärde	3 446	6 914
Elterminer köp, ff 2024-2026 (2023-2025)	Volym MWh	22 189	22 201
	Marknadsvärde	-7 933	21 399
Elterminer sälj, ff 2023	Volym MWh	0	21 500
	Marknadsvärde	0	-21 743

## Moderbolag

Ränteswappar, ff 2024-2025 (2023-2025)	Nom belopp	100 000	280 000
	Marknadsvärde	3 446	6 914
Elterminer köp, ff 2024-2026 (2023-2025)	Volym MWh	22 189	22 201
	Marknadsvärde	-7 933	21 399

**NOT 23 UPPGIFTER OM MODERFÖRETAG**

Landskrona Energi AB är ett helägt dotterbolag till Landskrona Stadshus AB, org.nr 559094-8344, som i sin tur är ett helägt dotterbolag till Landskrona stad, org.nr 212000-1140.

**NOT 24 FÖRSLAG TILL VINSTDISPOSITION**

Till bolagsstämmans förfogande står följande vinstmedel:

Balanserade vinstmedel	232 089 kr
Årets resultat	6 580 005 kr
	<u>6 812 094 kr</u>

Styrelsen föreslår att vinstmedlen disponeras så att:

utdelas till aktieägarna	5 000 000 kr
i ny räkning överförs	1 812 094 kr
	<u>6 812 094 kr</u> <i>EB</i>

---

**NOT 25 ANTALET AKTIER**

---

Antalet aktier i Landskrona Energi AB uppgår till 200 000 (200 000) med ett kvotvärde à 1000 SEK (1000).

Landskrona den 14/2 2024



Mats Karlsson  
Styrelseordförande



Håkan T Andersson




Peder Alberoth



Alf Andersson



Mikael Olsson



Marita Bengtsson



Per Sjöbohm



Johan Holmstedt  
Verkställande direktör

Vår revisionsberättelse har lämnats den 1/3 2024  
Mazars AB



Rose-Marie Östberg  
Auktoriserad revisor

## REVISIONSBERÄTTELSE

Till bolagsstämman i Landskrona Energi AB  
Org. nr 556803-9217

### Rapport om årsredovisningen och koncernredovisningen

#### Uttalanden

Vi har utfört en revision av årsredovisningen och koncernredovisningen för Landskrona Energi AB för år 2023 med undantag för hållbarhetsrapporten på sidorna 8-9.

Enligt vår uppfattning har årsredovisningen och koncernredovisningen upprättats i enlighet med årsredovisningslagen och ger en i alla väsentliga avseenden rättvisande bild av moderbolagets och koncernens finansiella ställning per den 31 december 2023 och av dessas finansiella resultat och kassaflöde för året enligt årsredovisningslagen. Våra uttalanden omfattar inte hållbarhetsrapporten på sidorna 8-9. Förvaltningsberättelsen är förenlig med årsredovisningens och koncernredovisningens övriga delar.

Vi tillstyrker därför att bolagsstämman fastställer resultaträkningen och balansräkningen för moderbolaget och koncernen.

#### Grund för uttalanden

Vi har utfört revisionen enligt International Standards on Auditing (ISA) och god revisions sed i Sverige. Vårt ansvar enligt dessa standarder beskrivs närmare i avsnittet *Revisorns ansvar*. Vi är oberoende i förhållande till moderbolaget och koncernen enligt god revisors sed i Sverige och har i övrigt fullgjort vårt yrkesetiska ansvar enligt dessa krav.

Vi anser att de revisionsbevis vi har inhämtat är tillräckliga och ändamålsenliga som grund för våra uttalanden.

#### Styrelsens och verkställande direktörens ansvar

Det är styrelsen och verkställande direktören som har ansvaret för att årsredovisningen och koncernredovisningen upprättas och att de ger en rättvisande bild enligt årsredovisningslagen. Styrelsen och verkställande direktören ansvarar även för den interna kontroll som de bedömer är nödvändig för att upprätta en årsredovisning och koncernredovisning som inte innehåller några väsentliga felaktigheter, vare sig dessa beror på oegentligheter eller på misstag.


Vid upprättandet av årsredovisningen och koncernredovisningen ansvarar styrelsen och verkställande direktören för bedömningen av bolagets och koncernens förmåga att fortsätta verksamheten. De upplyser, när så är tillämpligt, om förhållanden som kan påverka förmågan att fortsätta verksamheten och att använda antagandet om fortsatt drift. Antagandet om fortsatt drift tillämpas dock inte om styrelsen avser att likvidera bolaget, upphöra med verksamheten eller inte har något realistiskt alternativ till att göra något av detta.

#### Revisorns ansvar

Våra mål är att uppnå en rimlig grad av säkerhet om huruvida årsredovisningen och koncernredovisningen som helhet inte innehåller några väsentliga felaktigheter, vare sig dessa beror på oegentligheter eller på misstag, och att lämna en revisionsberättelse som innehåller våra uttalanden. Rimlig säkerhet är en hög grad av säkerhet, men är ingen garanti för att en revision som utförs enligt ISA och god revisions sed i Sverige alltid kommer att upptäcka en väsentlig felaktighet om en sådan finns. Felaktigheter kan uppstå på grund av oegentligheter eller misstag och anses vara väsentliga om de enskilt eller tillsammans rimligen kan förväntas påverka de ekonomiska beslut som användare fattar med grund i årsredovisningen och koncernredovisningen.

Som del av en revision enligt ISA använder vi professionellt omdöme och har en professionellt skeptisk inställning under hela revisionen. Dessutom:

- identifierar och bedömer vi riskerna för väsentliga felaktigheter i årsredovisningen och koncernredovisningen, vare sig dessa beror på oegentligheter eller på misstag, utformar och utför granskningsåtgärder bland annat utifrån dessa risker och inhämtar revisionsbevis som är tillräckliga och ändamålsenliga för att utgöra en grund för våra uttalanden. Risker för att inte upptäcka en väsentlig felaktighet till följd av oegentligheter är högre än för en väsentlig felaktighet som beror på misstag, eftersom oegentligheter kan innefatta agerande i maskopi, förfalskning, avsiktliga utelämnanden, felaktig information eller åsidosättande av intern kontroll.
- skaffar vi oss en förståelse av den del av bolagets interna kontroll som har betydelse för vår revision för att utforma granskningsåtgärder som är lämpliga med hänsyn till omständigheterna, men inte för att uttala oss om effektiviteten i den interna kontrollen.
- utvärderar vi lämpligheten i de redovisningsprinciper som används och rimligheten i styrelsens och verkställande direktörens uppskattningar i redovisningen och tillhörande upplysningar.
- drar vi en slutsats om lämpligheten i att styrelsen och verkställande direktören använder antagandet om fortsatt drift vid upprättandet av årsredovisningen och koncernredovisningen. Vi drar också en slutsats, med grund i de inhämtade revisionsbevisen, om huruvida det finns någon väsentlig osäkerhetsfaktor som avser sådana händelser eller förhållanden som kan leda till betydande tvivel om bolagets och koncernens förmåga att fortsätta verksamheten. Om vi drar slutsatsen att det finns en väsentlig osäkerhetsfaktor, måste vi i revisionsberättelsen fästa uppmärksamheten på upplysningarna i årsredovisningen och koncernredovisningen om den väsentliga osäkerhetsfaktorn eller, om sådana upplysningar är otillräckliga, modifiera uttalandet om årsredovisningen och koncernredovisningen. Våra slutsatser baseras på de revisionsbevis som inhämtas fram till datumet för revisionsberättelsen. Dock kan framtida händelser eller förhållanden göra att ett bolag och en koncern inte längre kan fortsätta verksamheten.
- utvärderar vi den övergripande presentationen, strukturen och innehållet i årsredovisningen och koncernredovisningen, däribland upplysningarna, och om årsredovisningen återger de underliggande transaktionerna och händelserna på ett sätt som ger en rättvisande bild.
- inhämtar vi tillräckliga och ändamålsenliga revisionsbevis avseende den finansiella informationen för enheterna eller affärsaktiviteterna inom koncernen för att göra ett uttalande avseende koncernredovisningen. Vi ansvarar för styrning, övervakning och utförande av koncernrevisionen. Vi är ensamt ansvarig för våra uttalanden.

Vi måste informera styrelsen om bland annat revisionens planerade omfattning och inriktning samt tidpunkten för den. Vi måste också informera om betydelsefulla iakttagelser under revisionen, däribland de eventuella betydande brister i den interna kontrollen som vi identifierat. 

## Rapport om andra krav enligt lagar och andra författningar

### Uttalanden

Utöver vår revision av årsredovisningen och koncernredovisningen har vi även utfört en revision av styrelsens och verkställande direktörens förvaltning för Landskrona Energi AB för år 2023 samt av förslaget till dispositioner beträffande bolagets vinst eller förlust.

Vi tillstyrker att bolagsstämman disponerar vinsten enligt förslaget i förvaltningsberättelsen och beviljar styrelsens ledamöter och verkställande direktören ansvarsfrihet för räkenskapsåret.

### Grund för uttalanden

Vi har utfört revisionen enligt god revisionssed i Sverige. Vårt ansvar enligt denna beskrivs närmare i avsnittet *Revisorers ansvar*. Vi är oberoende i förhållande till moderbolaget och koncernen enligt god revisorssed i Sverige och har i övrigt fullgjort vårt yrkesetiska ansvar enligt dessa krav.

Vi anser att de revisionsbevis vi har inhämtat är tillräckliga och ändamålsenliga som grund för våra uttalanden.

### Styrelsens och verkställande direktörens ansvar

Det är styrelsen som har ansvaret för förslaget till dispositioner beträffande bolagets vinst eller förlust. Vid förslag till utdelning innefattar detta bland annat en bedömning av om utdelningen är försvarlig med hänsyn till de krav som bolagets och koncernens verksamhetsart, omfattning och risker ställer på storleken av moderbolagets och koncernens egna kapital, konsolideringsbehov, likviditet och ställning i övrigt.

Styrelsen ansvarar för bolagets organisation och förvaltningen av bolagets angelägenheter. Detta innefattar bland annat att fortlöpande bedöma bolagets och koncernens ekonomiska situation och att tillse att bolagets organisation är utformad så att bokföringen, medelsförvaltningen och bolagets ekonomiska angelägenheter i övrigt kontrolleras på ett betryggande sätt. Den verkställande direktören ska sköta den löpande förvaltningen enligt styrelsens riktlinjer och anvisningar och bland annat vidta de åtgärder som är nödvändiga för att bolagets bokföring ska fullgöras i överensstämmelse med lag och för att medelsförvaltningen ska skötas på ett betryggande sätt.

### Revisorers ansvar

Vårt mål beträffande revisionen av förvaltningen, och därmed vårt uttalande om ansvarsfrihet, är att inhämta revisionsbevis för att med en rimlig grad av säkerhet kunna bedöma om någon styrelseledamot eller verkställande direktören i något väsentligt avseende:

- företagit någon åtgärd eller gjort sig skyldig till någon försummelse som kan föranleda ersättningsskyldighet mot bolaget, eller
- på något annat sätt handlat i strid med aktiebolagslagen, årsredovisningslagen eller bolagsordningen.

Vårt mål beträffande revisionen av förslaget till dispositioner av bolagets vinst eller förlust, och därmed vårt uttalande om detta, är att med rimlig grad av säkerhet bedöma om förslaget är förenligt med aktiebolagslagen.

Rimlig säkerhet är en hög grad av säkerhet, men ingen garanti för att en revision som utförs enligt god revisionssed i Sverige alltid kommer att upptäcka åtgärder eller försummelser som kan föranleda ersättningsskyldighet mot bolaget, eller att ett förslag till

dispositioner av bolagets vinst eller förlust inte är förenligt med aktiebolagslagen.

Som en del av en revision enligt god revisionssed i Sverige använder vi professionellt omdöme och har en professionellt skeptisk inställning under hela revisionen. Granskningen av förvaltningen och förslaget till dispositioner av bolagets vinst eller förlust grundar sig främst på revisionen av räkenskaperna. Vilka tillkommande granskningsåtgärder som utförs baseras på vår professionella bedömning med utgångspunkt i risk och väsentlighet. Det innebär att vi fokuserar granskningen på sådana åtgärder, områden och förhållanden som är väsentliga för verksamheten och där avsteg och överträdelser skulle ha särskild betydelse för bolagets situation. Vi går igenom och prövar fattade beslut, beslutsunderlag, vidtagna åtgärder och andra förhållanden som är relevanta för vårt uttalande om ansvarsfrihet. Som underlag för vårt uttalande om styrelsens förslag till dispositioner beträffande bolagets vinst eller förlust har vi granskat styrelsens motiverade yttrande samt ett urval av underlagen för detta för att kunna bedöma om förslaget är förenligt med aktiebolagslagen.

### Revisorers yttrande avseende den lagstadgade hållbarhetsrapporten


Det är styrelsen som har ansvaret för hållbarhetsrapporten på sidorna 8-9, och för att den är upprättad i enlighet med årsredovisningslagen.

Vår granskning har skett enligt FARs rekommendation *RevR 12 Revisorers yttrande om den lagstadgade hållbarhetsrapporten*. Detta innebär att vår granskning av hållbarhetsrapporten har en annan inriktning och en väsentligt mindre omfattning jämfört med den inriktning och omfattning som en revision enligt International Standards on Auditing och god revisionssed i Sverige har. Vi anser att denna granskning ger oss tillräcklig grund för vårt uttalande.

En hållbarhetsrapport har upprättats.

Helsingborg, 2024- 03- 01

Mazars AB

  
Rose-Marie Östberg  
Auktoriserad revisor