

2024071810665


ProPharma Group Sweden AB  
Org nr 556631-3036  
Räkenskapsår: 2023-01-01—2023-12-31

### Fastställelseintyg

Undertecknad styrelseledamot i ProPharma Group Sweden AB intygar att resultat- och balansräkningen i årsredovisningen har fastställts på årsstämma 2024-06-24. Årsstämman beslutade att godkänna styrelsens förslag till vinstdisposition.

Jag intygar även att innehållet i årsredovisningen och revisionsberättelsen stämmer överens med originalen.

Stockholm 2024-06-24



Jason DeGoes

**ProPharma Group Sweden AB**  
**Org nr 556631-3036**

## **Årsredovisning för räkenskapsåret 2023**

Styrelsen och verställande direktören avger följande årsredovisning.

| Innehåll                 | Sida |
|--------------------------|------|
| - Förvaltningsberättelse | 2    |
| - Resultaträkning        | 5    |
| - Balansräkning          | 6    |
| - Kassaflödesanalys      | 8    |
| - Noter                  | 9    |



## FÖRVALTNINGSBERÄTTELSE

Årsredovisningen är upprättad i svenska kronor, SEK.

### Verksamheten

#### *Allmänt om verksamheten*

ProPharma Group Sweden är ett konsultföretag inom regulatory affairs, kvalitet och läkemedelssäkerhet för företag i läkemedelsbranschen, huvudsakligen i Norden och Europa. Verksamheten är fördelad inom tre huvudområden:

-Regulatory Sciences; registrering och underhåll av globala och lokala produkter och produktportföljer

-Quality & Compliance; konsulttjänster inom kvalitetsområdet och tillverkning av läkemedel

-Pharmacovigilance and Medical Information; informationsgivning och konsulttjänster inom läkemedelssäkerhet

ProPharma Group Sweden erbjuder även bemanning och uthyrning av specialiserad personal på kort medellång sikt inom samtliga kunskapsområden.

Företagets säte är Stockholm.

Företaget har en dansk filial, ProPharma Group Sweden AB Danmark, filial av ProPharma Group Sweden AB, Sverige (CVR 30234537).

Bolaget är ett helägt dotterbolag till ProPharma Group Sweden Holding AB med organisationsnummer 559083-7190 med säte i Stockholm.

### Väsentliga händelser under räkenskapsåret

I december 2022 implementerade ProPharma group ett nytt affärssystem globalt, Workday. Implementeringen innebär harmonisering och ökade möjligheter till finansiell rapportering. Samtidigt gjordes investeringar för att effektivisera lönehanteringen inom Europa.

År 2023 var utmanade för bolaget och för branschen i allmänhet. Stigande räntor har inneburit minskade investeringar inom biotekniksektorn, vilket påverkat ProPharma som leverantör av konsulttjänster.

ProPharma Group har under året förvärvat ett CRO-bolag baserat i Kroatien och under kommande år förväntas tillväxt, då bolagets utbud av tjänster samt geografiska räckvidd breddats till tillväxtmarknader såsom Östeuropa.



#### **Framtid: möjligheter**

Marknadsutsikterna för bolaget är fortsatt positiva. Bolaget fortsätter att se en trend där (bio-) läkemedelsföretag i högre grad svarar på marknadstrycket genom att lägga ut flera av sina affärsprocesser på entreprenad.

Företaget fortsätter att se tillväxt hos befintliga kunder när de expanderar till nya länder och behöver support och ett bredare utbud av tjänster. Gruppens geografiska utbredning och utökade utbud av tjänster förväntas leda till att både kunna behålla befintliga globala kunder samt attrahera nya.

Förnyelsegraden av kontrakt med våra nuvarande kunder ligger på en hög nivå och är fortsatt ett fokusområde för företaget. En person inom Business Development anställdes av företaget i slutet av året med inriktning på den nordiska marknaden.

#### **Framtid: risker**

Bolaget har identifierat följande risker och mildrande åtgärder:

Risk för förlust av kvalificerade konsulter samt svårigheter att rekrytera ny kompetent personal.

För att behålla värdefull personal fokuserar ProPharma bland annat på utvecklingsmöjligheter, genom utbildningsprogram och mentorsinitiativ, samt konkurrenskraftiga ersättning och förmånspaket. Gruppens sammangående med rekryteringsbolaget The Planet Group ger oss tillgång till en större pool av kandidater globalt.

Risk för att våra kunders köp av specifika läkemedelstjänster upphandlas centralt, vilket leder till att fördelen med lokala kontakter försvinner. Bolaget försöker att mildra risken genom kontinuerlig kunskapsutveckling av våra konsulter så att de kan verka på en mer strategisk nivå.

Risken för ökad konkurrens. Bolaget minskar denna risk genom att implementera ett globalt affärsutvecklingsteam samt att kontinuerligt anlita högkvalificerade konsulter.



### Flerårsöversikt\*

Beloppen i Flerårsöversikt visas i K SEK

|                                   | 2023   | 2022   | 2021   | 2020   | 2019   |
|-----------------------------------|--------|--------|--------|--------|--------|
| Nettoomsättning                   | 95 804 | 97 444 | 96 813 | 97 415 | 85 203 |
| Resultat efter finansiella poster | -660   | -1 167 | 4 821  | 14 721 | 13 507 |
| Balansomslutning                  | 66 562 | 52 606 | 44 900 | 47 975 | 38 467 |
| Soliditet (%)                     | 15,2   | 40,6   | 59,9   | 47,9   | 55,6   |
| Kassalikviditet (%)               | 148,7% | 169,3% | 312,2% | 220,6% | 277,7% |

\*Definitioner av nyckeltal, se noter

### Förändring av eget kapital

|  | <u>Aktie-</u><br><u>kapital</u> | <u>Reserv-</u><br><u>fond</u> | <u>Balanserad</u><br><u>vinst</u> | <u>Årets</u><br><u>resultat</u> | <u>Summa</u><br><u>eget kapital</u> |
|--|---------------------------------|-------------------------------|-----------------------------------|---------------------------------|-------------------------------------|
| <b>Eget kapital 2023-01-01</b>                     | 100 000                         | 20 000                        | 11 851 490                        | - 1 167 078                     | 10 804 412                          |
| Resultatdisposition enligt<br>beslut av årsstämman |                                 |                               |                                   |                                 | -                                   |
| Utdelning  |                                 |                               |                                   |                                 | -                                   |
| Balanseras i ny räkning                            |                                 |                               | - 1 167 078                       | 1 167 078                       | -                                   |
| Årets resultat                                     | -                               | -                             | -                                 | - 659 863                       | - 659 863                           |
| <b>Eget kapital 2023-12-31</b>                     | 100 000                         | 20 000                        | 10 684 412                        | - 659 863                       | 10 144 549                          |

### Förslag till vinstdisposition

Till årsstämmans förfogande står följande vinstmedel:

Medel att disponera:

|                     |        |                   |
|---------------------|--------|-------------------|
| Balanserat resultat |        | 10 684 413        |
| Årets resultat      |        | -659 863          |
|                     | kronor | <u>10 024 549</u> |

Förslag till disposition:

|                         |        |                   |
|-------------------------|--------|-------------------|
| Utdelning               |        | -                 |
| Balanseras i ny räkning |        | 10 024 549        |
|                         | kronor | <u>10 024 549</u> |

Beträffande bolagets resultat och ställning i övrigt hänvisas till efterföljande resultat- och balansräkningar med tillhörande noter.



| <b>Resultaträkning</b>                            | <b>Not</b> | <b>2023-12-31</b>    | <b>2022-12-31</b>    |
|---|------------|----------------------|----------------------|
| Nettoomsättning                                   | 2,3        | 95 804 339           | 97 444 101           |
| Övriga intäkter                                   | 4          | 3 386 034            |                      |
|   |            | <u>99 190 373</u>    | <u>97 444 101</u>    |
| <b>Rörelsens kostnader</b>                        |            |                      |                      |
| Råvaror och förnödenheter                         |            | - 22 124 729         | - 24 190 421         |
| Övriga externa kostnader                          | 5,6        | - 10 115 233         | - 8 880 779          |
| Personalkostnader                                 | 7,8,9,10   | - 71 203 710         | - 69 166 354         |
| Avskrivningar av materiella anläggningstillgångar |            | - 143 472            | - 175 365            |
| <b>Summa rörelsens kostnader</b>                  |            | <u>- 103 587 144</u> | <u>- 102 412 919</u> |
| <b>Rörelseresultat</b>                            |            | - 4 396 770          | - 4 968 818          |
| <b>Finansiella poster</b>                         |            |                      |                      |
| Räntekostnader                                    | 11         | - 1 446 284          | - 13 493             |
| Ränteintäkter                                     | 12         | 2 183 191            |                      |
| <b>Summa resultat från finansiella poster</b>     |            | <u>736 907</u>       | <u>- 13 493</u>      |
| <b>Resultat efter finansiella poster</b>          |            | - 3 659 863          | - 4 982 311          |
| <b>Bokslutsdispositioner</b>                      |            |                      |                      |
| Periodiseringsfond                                |            | 3 000 000            | 3 815 233            |
| <b>Summa bokslutsdispositioner</b>                |            | <u>3 000 000</u>     | <u>3 815 233</u>     |
| <b>Resultat före skatt</b>                        |            | - 659 863            | - 1 167 078          |
| <b>Skatt på årets resultat</b>                    | 13         | -                    | -                    |
| <b>Årets vinst</b>                                |            | <u>- 659 863</u>     | <u>- 1 167 078</u>   |



| <b>Balansräkning</b>                          | <b>Not</b> | <b>2023-12-31</b> | <b>2022-12-31</b> |
|---|------------|-------------------|-------------------|
| <b>Tillgångar</b>                             |            |                   |                   |
| <b>Anläggningstillgångar</b>                  |            |                   |                   |
| <u>Materiella anläggningstillgångar</u>       |            |                   |                   |
| Inventarier, verktyg och installationer       | 14         | 66 203            | 175 223           |
| Förbättringsutgifter på annans fastighet      | 15         | 459 533           | 493 985           |
| <b>Summa materiella anläggningstillgångar</b> |            | <u>525 736</u>    | <u>669 208</u>    |
| <b>Summa anläggningstillgångar</b>            |            | <u>525 736</u>    | <u>669 208</u>    |
| <b>Omsättningstillgångar</b>                  |            |                   |                   |
| <u>Kortfristiga fordringar</u>                |            |                   |                   |
| Kundfordringar                                |            | 11 080 291        | 13 888 842        |
| Fordringar hos koncernföretag                 |            | 48 290 412        | 26 026 884        |
| Skattefordringar                              |            | 1 445 516         | 1 439 842         |
| Övriga fordringar                             |            | -                 | 253 791           |
| Förutbetalda kostnader och upplupna intäkter  | 16         | 2 445 239         | 3 762 633         |
| <b>Summa kortsiktiga fordringar</b>           |            | <u>63 261 458</u> | <u>45 371 992</u> |
| <u>Kassa och bank</u>                         |            | 2 774 352         | 6 564 312         |
| <b>Summa omsättningstillgångar</b>            |            | <u>66 035 810</u> | <u>51 936 304</u> |
| <b>SUMMA TILLGÅNGAR</b>                       |            | <u>66 561 546</u> | <u>52 605 512</u> |



| <b>Balansräkning</b>                         | <b>Not</b> | <b>2023-12-31</b> | <b>2022-12-31</b> |
|--|------------|-------------------|-------------------|
| <b>Eget kapital och skulder</b>              |            |                   |                   |
| <b>Eget kapital</b>                          |            |                   |                   |
| <u>Bundet eget kapital</u>                   |            |                   |                   |
| Aktiekapital                                 | 17         | 100 000           | 100 000           |
| Reservfond                                   |            | 20 000            | 20 000            |
| <b>Summa bundet eget kapital</b>             |            | <u>120 000</u>    | <u>120 000</u>    |
| <u>Fritt eget kapital</u>                    |            |                   |                   |
| Balanserad vinst eller förlust               |            | 10 684 413        | 11 851 491        |
| Årets vinst                                  | 18         | - 659 863         | - 1 167 078       |
| <b>Summa fritt eget kapital</b>              |            | <u>10 024 549</u> | <u>10 684 413</u> |
| <b>Summa eget kapital</b>                    |            | <u>10 144 549</u> | <u>10 804 413</u> |
| <b>Obeskattade reserver</b>                  |            |                   |                   |
| Periodiseringsfonder                         | 19         | 12 000 000        | 15 000 000        |
| <b>Summa obeskattade reserver</b>            |            | <u>12 000 000</u> | <u>15 000 000</u> |
| <b>Kortfristiga skulder</b>                  |            |                   |                   |
| Leverantörsskulder                           |            | 1 446 797         | 1 976 150         |
| Skulder till koncernföretag                  |            | 33 123 109        | 13 736 014        |
| Övriga skulder                               |            | 2 659 623         | 2 613 238         |
| Upplupna kostnader och förutbetalda intäkter | 20         | 7 187 468         | 8 475 697         |
| <b>Summa kortfristiga skulder</b>            |            | <u>44 416 997</u> | <u>26 801 099</u> |
| <b>SUMMA EGET KAPITAL OCH SKULDER</b>        |            | <u>66 561 546</u> | <u>52 605 512</u> |





**Kassaflödesanalys (K SEK)**

|   | 2023-12-31     | 2022-12-31     |
|---|----------------|----------------|
| Den löpande verksamheten  |                |                |
| Resultat efter finansiella poster   | - 3 660        | - 4 982        |
| Avskrivningar   | 143            | 175            |
| Skatt   | - 6            | - 423          |
| <b>Kassaflöde från den löpande verksamheten före förändring av rörelsekapitalet</b> | <b>- 3 522</b> | <b>- 5 230</b> |
| Kassaflöde från förändring av rörelsekapitalet                                      |                |                |
| Rörelsefordringar   | - 17 884       | - 4 374        |
| Rörelseskulder  | 17 615         | 12 269         |
| <i>Kassaflöde från den löpande verksamheten</i>                                     | <i>- 3 791</i> | <i>2 665</i>   |
| Investeringsverksamheten  |                |                |
| Investeringar i inventarier   | -              | -              |
| <b>Kassaflöde från investeringar</b>  | <b>-</b>       | <b>-</b>       |
| Finansieringsverksamheten   |                |                |
| Utdelning   | -              | -              |
| <i>Kassaflöde från investeringsverksamheten</i>                                     | <i>-</i>       | <i>-</i>       |
| <b>Årets kassaflöde</b>   | <b>- 3 791</b> | <b>2 665</b>   |
| Likvida medel vid verksamhetsårets början   | 6 565          | 3 900          |
| Årets kassaflöde  | - 3 791        | 2 665          |
| <b>Likvida medel vid verksamhetsårets slut</b>                                      | <b>2 774</b>   | <b>6 565</b>   |



## Noter

### Not 1 Redovisnings- och värderingsprinciper

Företagets årsredovisning har upprättats enligt Årsredovisningslagen (1995:1554) och Bokföringsnämnden allmänna råd (BNFAR 2012:1) Årsredovisning och koncernredovisning.

Närmaste moderföretag som upprättar koncernredovisning:

ProPharma Group Europe B.V (org. Nr 65996011), Säte: Leiden, Nederländerna

Största koncernen som upprättar koncernredovisning:

ProPharma Group MIS Holdings, LLC (org. nr 35-2489958 ), Säte: Overland Park, Kansas, USA

#### Omräkning till redovisningsvaluta

Fordringar och skulder i utländsk valuta har räknats om till balansdagens kurs.

Valutakursdifferenser som uppkommer vid reglering eller omräkning av monetära poster redovisas i resultaträkningen det räkenskapsår de uppkommer.

#### Intäkter

Företaget intäktsredovisar tjänsteuppdrag på löpande räkning som intäkt i takt med att de utförs. Nedlagd tid som inte har fakturerats redovisas som intäkt vid bokslut.

#### Ersättningar till anställda

##### *Kortfristiga ersättningar*

Kortfristiga ersättningar i koncernen utgörs av lön, betald semester, betald sjukfrånvaro, sjukvård och bonus. Kortfristiga ersättningar redovisas som en kostnad och en skuld då det finns en legal eller informell förpliktelse att betala ut en ersättning.

##### *Pensioner*

Företaget använder sig av avgiftsbestämd pensionsplan. I avgiftsbestämda planer betalar företaget fastställda avgifter till ett annat företag och har inte någon legal eller informell förpliktelse att betala något ytterligare även om det andra företaget inte kan uppfylla sitt åtagande. Företagets resultat belastas för kostnader i takt med att de anställdas pensionsberättigande tjänster utförts.

#### Skatter

Aktuella skatter värderas utifrån de skattesatser och skatteregler som gäller på balansdagen.

Uppskjutna skatter värderas utifrån de skattesatser och skatteregler som är beslutade före balansdagen.

Aktuell skatt, liksom förändring i uppskjuten skatt, redovisas i resultaträkningen om inte skatten är hänförlig till en händelse eller transaktion som redovisas direkt i eget kapital. I sådana fall redovisas även skatteeffekten i eget kapital.

#### Kundfordringar och övriga fordringar

Fordringar redovisas som omsättningstillgångar.

Fordringar tas upp till det belopp som förväntas bli inbetalt efter avdrag för individuellt bedömda osäkra fordringar.

Leverantörsskulder

Kortfristiga leverantörsskulder redovisas till anskaffningsvärde.

Kassaflödesanalys

Kassaflödesanalysen upprättas enligt indirekt metod.

Leasing

Samtliga leasingavtal där företaget är leasetagare redovisas som operationell leasing (hyresavtal) och redovisas som en kostnad linjärt över leasingperioden.

Bokslutsdispositioner

Förändringar av obeskattade reserver redovisas som bokslutsdispositioner i resultaträkningen.

Tillgångar

Tillgångar, avsättningar och skulder har värderats utifrån anskaffningsvärden om inget annat anges.

*Materiella anläggningstillgångar*

Tillämpade avskrivningstider:

|  | <u>Antal år</u> |
|--|-----------------|
| Inventarier, verktyg och installationer  | 5               |
| Förbättringsutgifter på annans fastighet | 20              |

Nyckeltalsdefinitioner

*Soliditet*

Justerat eget kapital / balansomslutning

*Kassalikviditet*

Omsättningstillgångar - varulager / kortfristiga skulder

**Not 2      Nettoomsättning per geografisk marknad**

|               | <b>2023</b>       | <b>2022</b>       |
|---------------|-------------------|-------------------|
| Sverige       | 59 572 432        | 59 658 863        |
| Övriga Europa | 30 590 052        | 35 390 749        |
| USA           | 5 880 098         | 2 084 761         |
| Övrigt        | - 238 242         | 309 728           |
| <b>Summa</b>  | <b>95 804 339</b> | <b>97 444 101</b> |

**Not 3      Inköp och försäljning inom koncernen**

|   | <b>2023</b> | <b>2022</b> |
|---|-------------|-------------|
| Årets försäljning till koncernföretag (%) | 16%         | 17%         |
| Årets inköp från koncernföretag (%)       | 27%         | 30%         |

**Not 4      Övriga intäkter**

|                                | <b>2023</b> | <b>2022</b> |
|--------------------------------|-------------|-------------|
| Koncerninterna serviceintäkter | 3 386 034   | -           |

**Not 5 Operationella leasingavtal**

|   | <b>2023</b> | <b>2022</b> |
|---|-------------|-------------|
| Räkenskapsårets kostnadsförda leasingavgifter | 74 910      | 139 201     |

Framtida minimileasingavgifter för icke uppsägningsbara leasingavtal,  
förfaller till betalning enligt följande:

|                                  |               |               |
|----------------------------------|---------------|---------------|
| Inom ett år                      | 11 760        | 71 481        |
| Senare än ett år men inom fem år | -             | -             |
|                                  | <u>11 760</u> | <u>71 481</u> |

Ovan avgifter avser hyra av maskiner.

**Not 6 Ersättning till revisorer**

|                     | <b>2023</b>    | <b>2022</b>    |
|---------------------|----------------|----------------|
| Revisionsverksamhet | 375 000        | 260 000        |
| Övriga tjänster     | 40 000         | -              |
| <b>Summa</b>        | <u>415 000</u> | <u>260 000</u> |

**Not 7 Medelantal anställda**

|                 | <b>2023</b> | <b>2022</b> |
|-----------------|-------------|-------------|
| Kvinnor         | 46          | 50          |
| varav i Danmark | 2           | 1           |
| Män             | 11          | 15          |
| varav i Danmark | 0           | 1           |
|                 | <u>57</u>   | <u>65</u>   |

**Not 8 Styrelse och ledning**

|                 | <b>2023</b> | <b>2022</b> |
|-----------------|-------------|-------------|
| <b>Styrelse</b> |             |             |
| Kvinnor         | 0           | 1           |
| Män             | 3           | 2           |
|                 | <u>3</u>    | <u>3</u>    |
| <b>Ledning</b>  |             |             |
| Kvinnor         |             |             |
| Män             | 0           | 1           |
|                 | <u>0</u>    | <u>1</u>    |

**Not 9 Personalkostnader**

|                              | <b>2023</b>       | <b>2022</b>       |
|------------------------------|-------------------|-------------------|
| Löner och andra ersättningar | 48 163 167        | 48 520 742        |
| Sociala kostnader            | 22 387 018        | 20 293 851        |
| varav pensionskostnader      | 6 992 255         | 5 871 703         |
| <b>Summa</b>                 | <u>70 550 185</u> | <u>68 814 593</u> |

|               |  |                  |               |
|---------------|--|------------------|---------------|
| <b>Not 10</b> | <b>Ersättning till styrelse, VD och övriga befattningshavare</b>                 |                  |               |
|               |  | <b>2023</b>      | <b>2022</b>   |
|               | Löner och andra ersättningar   | -                | -             |
|               | Pension  | -                | -             |
|               | <b>Summa</b>   | <u>-</u>         | <u>-</u>      |
| <br>          |  |                  |               |
| <b>Not 11</b> | <b>Räntekostnader och liknande resultatposter</b>                                |                  |               |
|               |  | <b>2023</b>      | <b>2022</b>   |
|               | Valutakursdifferenser  | 472 264          | 9 622         |
|               | Räntekostnader och liknande kostnader  | 974 020          | 3 871         |
|               |  | <u>1 446 284</u> | <u>13 493</u> |
| <br>          |  |                  |               |
| <b>Not 12</b> | <b>Ränteintäkter och liknande resultatposter</b>                                 |                  |               |
|               |  | <b>2023</b>      | <b>2022</b>   |
|               | Ränteintäkter  | 2 183 191        |               |
| <br>          |  |                  |               |
| <b>Not 13</b> | <b>Skatt på årets resultat</b>   |                  |               |
|               |  | <b>2023</b>      | <b>2022</b>   |
|               | Aktuell skattekostnad  | -                | -             |
|               | <i>Avstämning av effektiv skatt</i>  |                  |               |
|               | Resultat före skatt  | - 659 863        | -1 167 078    |
|               | Skatt enligt gällande skattesats (20,6%)   | -                | -             |
|               | Väsentliga poster som har påverkat samband mellan räkenskapsårets skattekostnad: |                  |               |
|               | Ej avdragsgilla kostnader  | 180 999          | - 218 530     |
|               | Schablonintäkt periodiseringsfond  | 291 000          | - 94 076      |
|               | Övrigt   | 205 000          |               |
|               | Outnyttjat underskott från föregående år   | - 17 136         |               |
|               | <b>Redovisad skattekostnad</b>   | <u>-</u>         | <u>-</u>      |
|               | <b>Effektiv skatt</b>  | -                | -             |

|               |  |                     |                            |
|---------------|--|---------------------|----------------------------|
| <b>Not 14</b> | <b>Inventarier, verktyg och installationer</b>         | <b>2023-12-31</b>   | <b>2022-12-31</b>          |
|               | Ingående anskaffningsvärden                            | 3 666 729           | 3 666 729                  |
|               | Inköp  |                     |                            |
|               | Försäljningar/utrangeringar                            |                     |                            |
|               | Utgående anskaffningsvärden                            | 3 666 729           | 3 666 729                  |
|               | Ingående avskrivningar                                 | - 3 491 506         | - 3 350 604                |
|               | Återförda avskrivningar på försäljningar/utrangeringar |                     |                            |
|               | Årets avskrivningar                                    | - 109 020           | - 140 902                  |
|               | Utgående avskrivningar                                 | - 3 600 526         | - 3 491 506                |
|               | <b>Redovisat värde</b>                                 | <b>66 203</b>       | <b>175 223</b>             |
| <b>Not 15</b> | <b>Förbättringsutgifter på annans fastighet</b>        | <b>2023-12-31</b>   | <b>2022-12-31</b>          |
|               | Ingående anskaffningsvärden                            | 689 246             | 689 246                    |
|               | Inköp  |                     |                            |
|               | Försäljningar/utrangeringar                            |                     |                            |
|               | Utgående anskaffningsvärden                            | 689 246             | 689 246                    |
|               | Ingående avskrivningar                                 | - 195 261           | -160 798                   |
|               | -Årets avskrivningar                                   | - 34 452            | -34 463                    |
|               | Utgående avskrivningar                                 | - 229 713           | -195 261                   |
|               | <b>Redovisat värde</b>                                 | <b>459 533</b>      | <b>493 985</b>             |
| <b>Not 16</b> | <b>Förutbetalda kostnader och upplupna intäkter</b>    | <b>2023-12-31</b>   | <b>2022-12-31</b>          |
|               | Förutbetalda hyreskostnader                            | 1 565 693           | 1 470 708                  |
|               | Förutbetalda pensionskostnader                         | 380 465             | 422 287                    |
|               | Upplupna intäkter                                      | 495 201             | 1 869 638                  |
|               | Övriga förutbetalda kostnader                          | 3 880               | -                          |
|               | <b>Summa</b>   | <b>2 445 239</b>    | <b>3 762 633</b>           |
| <b>Not 17</b> | <b>Aktiekapital</b>                                    | <b>Antal aktier</b> | <b>Kvotvärde per aktie</b> |
|               | Antal/värde vid årets ingång                           | 1 000               | 100                        |
|               | Antal/värde vid årets utgång                           | 1 000               | 100                        |



**Not 18 Förslag till vinstdisposition**

Till årsstämman förfogande står följande vinstmedel:

Medel att disponera:

|                           |                   |        |
|---------------------------|-------------------|--------|
| Balanserat resultat       | 10 684 413        |        |
| Årets resultat            | -659 863          |        |
|                           | <u>10 024 549</u> |        |
|                           |                   | kronor |
| Förslag till disposition: |                   |        |
| Utdelning                 | -                 |        |
| Balanseras i ny räkning   | <u>10 024 549</u> |        |
|                           | 10 024 549        | kronor |

**Not 19 Obeskattade reserver**

|                               | 2023-12-31        | 2022-12-31        |
|-------------------------------|-------------------|-------------------|
| Förändring periodiseringsfond | - 3 000 000       | - 3 815 233       |
|                               | <u>12 000 000</u> | <u>15 000 000</u> |

**Not 20 Upplupna kostnader och förutbetalda intäkter**

|                           | 2023-12-31       | 2022-12-31       |
|---------------------------|------------------|------------------|
| Upplupen bonuskostnad     | 1 732 154        | 3 703 961        |
| Upplupen semesterskuld    | 2 618 804        | 2 446 083        |
| Övriga upplupna kostnader | 2 836 510        | 2 325 653        |
|                           | <u>7 187 467</u> | <u>8 475 697</u> |

**Not 21 Ställda säkerheter**

|                    | 2023-12-31 | 2022-12-31 |
|--------------------|------------|------------|
| Ställda säkerheter | Inga       | Inga       |

**Not 22 Väsentliga händelser efter räkenskapsårets slut**

Inga väsentliga händelser efter räkenskapsårets slut.

Det datum som framgår av digitala signaturer, Stockholm

Jason DeGoes  
VD

Karl Deonanan

Carl Barker

Vår revisionsberättelse har lämnats det datum som framgår av digitala signaturer  
RSM Stockholm AB

Anneli Richardsson  
Auktoriserad revisor





# Verification

Transaction 09222115557520204556

## Document

Annual report PPG Swe AB FY2023  
Main document  
15 pages  
Initiated on 2024-06-17 21:28:52 CEST (+0200) by  
Sebastian Botvidsson (SB)  
Finalised on 2024-06-19 14:33:47 CEST (+0200)

## Initiator

Sebastian Botvidsson (SB)  
RSM Stockholm AB  
sebastian.botvidsson@rsm.se


## Signatories

Jason DeGoes (JD)  
Jason.degoes@propharmagroup.com  
+1 8134553851  
Signed 2024-06-18 13:59:23 CEST (+0200)

Karl Deonanan (KD)  
Karl.deonanan@propharmagroup.com  
+1 9199313985  
Signed 2024-06-18 15:47:17 CEST (+0200)

Carl Barker (CB)  
Carl.barker@propharmagroup.com  
+44 7825992718  
Signed 2024-06-19 13:02:05 CEST (+0200)

Anneli Richardson (AR)  
anneli.richardson@rsm.se



The name returned by Swedish BankID was "ANNELI RICHARDSSON"  
Signed 2024-06-19 14:33:47 CEST (+0200)



# Verification

Transaction 09222115557520204556

This verification was issued by Scrive. Information in italics has been safely verified by Scrive. For more information/evidence about this document see the concealed attachments. Use a PDF-reader such as Adobe Reader that can show concealed attachments to view the attachments. Please observe that if the document is printed, the integrity of such printed copy cannot be verified as per the below and that a basic print-out lacks the contents of the concealed attachments. The digital signature (electronic seal) ensures that the integrity of this document, including the concealed attachments, can be proven mathematically and independently of Scrive. For your convenience Scrive also provides a service that enables you to automatically verify the document's integrity at: <https://scrive.com/verify>



## REVISIONSBERÄTTELSE

Till bolagsstämman i ProPharma Group Sweden AB, org.nr 556631-3036

### Rapport om årsredovisningen

#### Uttalanden

Vi har utfört en revision av årsredovisningen för ProPharma Group Sweden AB för räkenskapsåret 1 januari 2023 till 31 december 2023.

Enligt vår uppfattning har årsredovisningen upprättats i enlighet med årsredovisningslagen och ger en i alla väsentliga avseenden rättvisande bild av ProPharma Group Sweden ABs finansiella ställning per den 31 december 2023 och av dess finansiella resultat för året enligt årsredovisningslagen. Förvaltningsberättelsen är förenlig med årsredovisningens övriga delar.

Vi tillstyrker därför att bolagsstämman fastställer resultaträkningen och balansräkningen.

#### Grund för uttalanden

Vi har utfört revisionen enligt International Standards on Auditing (ISA) och god revisionssed i Sverige. Vårt ansvar enligt dessa standarder beskrivs närmare i avsnittet "Revisorns ansvar". Vi är oberoende i förhållande till ProPharma Group Sweden AB enligt god revisionssed i Sverige och har i övrigt fullgjort vårt yrkesetiska ansvar enligt dessa krav.

Vi anser att de revisionsbevis vi har inhämtat är tillräckliga och ändamålsenliga som grund för våra uttalanden.

#### Styrelsens och verkställande direktörens ansvar

Det är styrelsen och verkställande direktören som har ansvaret för att årsredovisningen upprättas och att den ger en rättvisande bild enligt årsredovisningslagen. Styrelsen och verkställande direktören ansvarar även för den interna kontroll som de bedömer är nödvändig för att upprätta en årsredovisning som inte innehåller några väsentliga felaktigheter, vare sig dessa beror på oegentligheter eller misstag.

Vid upprättandet av årsredovisningen ansvarar styrelsen och verkställande direktören för bedömningen av bolagets förmåga att fortsätta verksamheten. De upplyser, när så är tillämpligt, om förhållanden som kan påverka förmågan att fortsätta verksamheten och att använda antagandet om fortsatt drift. Antagandet om fortsatt drift tillämpas dock inte om styrelsen och verkställande direktören avser att likvidera bolaget, upphöra med verksamheten eller inte har något realistiskt alternativ till att göra något av detta.

#### Revisorns ansvar

Våra mål är att uppnå en rimlig grad av säkerhet om huruvida årsredovisningen som helhet inte innehåller några väsentliga felaktigheter, vare sig dessa beror på oegentligheter eller misstag, och att lämna en revisionsberättelse som innehåller våra uttalanden. Rimlig säkerhet är en hög grad av säkerhet, men är ingen garanti för att en revision som utförs enligt ISA och god revisionssed i Sverige alltid kommer att upptäcka en väsentlig felaktighet om en sådan finns. Felaktigheter kan uppstå på grund av oegentligheter eller misstag och anses vara väsentliga om de enskilt eller tillsammans rimligen kan förväntas påverka de ekonomiska beslut som användare fattar med grund i årsredovisningen.

En ytterligare beskrivning av vårt ansvar för revisionen av årsredovisningen finns på Revisorsinspektionens webbplats: [www.revisorsinspektionen.se/](http://www.revisorsinspektionen.se/) revisornsansvar. Denna beskrivning är en del av revisionsberättelsen.

### Rapport om andra krav enligt lagar och andra författningar

#### Uttalanden

Utöver vår revision av årsredovisningen har vi även utfört en revision av styrelsens och verkställande direktörens förvaltning för ProPharma Group Sweden AB för räkenskapsåret 1 januari 2023 till 31 december 2023 samt av förslaget till dispositioner beträffande bolagets vinst eller förlust.

Vi tillstyrker att bolagsstämman disponerar vinsten enligt förslaget i förvaltningsberättelsen och beviljar styrelsens ledamöter och verkställande direktören ansvarsfrihet för räkenskapsåret.

#### Grund för uttalanden

Vi har utfört revisionen enligt god revisionssed i Sverige. Vårt ansvar enligt denna beskrivs närmare i avsnittet "Revisorns ansvar". Vi är oberoende i förhållande till ProPharma Group Sweden AB enligt god revisionssed i Sverige och har i övrigt fullgjort vårt yrkesetiska ansvar enligt dessa krav.

Vi anser att de revisionsbevis vi har inhämtat är tillräckliga och ändamålsenliga som grund för våra uttalanden.

#### Styrelsens och verkställande direktörens ansvar

Det är styrelsen som har ansvaret för förslaget till dispositioner beträffande bolagets vinst eller förlust. Vid förslag till utdelning innefattar detta bland annat en bedömning av om utdelningen är försvarlig med hänsyn till de krav som bolagets verksamhetsart, omfattning och risker ställer på storleken av bolagets egna kapital, konsolideringsbehov, likviditet och ställning i övrigt.

Styrelsen ansvarar för bolagets organisation och förvaltningen av bolagets angelägenheter. Detta innefattar bland annat att fortlöpande bedöma bolagets ekonomiska situation och att tillse att bolagets organisation är utformad så att bokföringen, medelsförvaltningen och bolagets ekonomiska angelägenheter i övrigt kontrolleras på ett betryggande sätt. Verkställande direktören ska sköta den löpande förvaltningen enligt styrelsens riktlinjer och anvisningar och bland annat vidta de åtgärder som är nödvändiga för att bolagets bokföring ska fullgöras i överensstämmelse med lag och för att medelsförvaltningen ska skötas på ett betryggande sätt.

#### Revisorns ansvar

Vårt mål beträffande revisionen av förvaltningen, och därmed vårt uttalande om ansvarsfrihet, är att inhämta revisionsbevis för att med en rimlig grad av säkerhet kunna bedöma om någon styrelseledamot eller verkställande direktören i något väsentligt avseende:

- företagit någon åtgärd eller gjort sig skyldig till någon försummelse som kan föranleda ersättningsskyldighet mot bolaget, eller

- på något annat sätt handlat i strid med aktiebolagslagen, årsredovisningslagen eller bolagsordningen.

Vårt mål beträffande revisionen av förslaget till dispositioner av bolagets vinst eller förlust, och därmed vårt uttalande om detta, är att med rimlig grad av säkerhet bedöma om förslaget är förenligt med aktiebolagslagen.

Rimlig säkerhet är en hög grad av säkerhet, men ingen garanti för att en revision som utförs enligt god revisionssed i Sverige alltid kommer att upptäcka åtgärder eller försummelser som kan föranleda ersättningsskyldighet mot bolaget, eller att ett förslag till dispositioner av bolagets vinst eller förlust inte är förenligt med aktiebolagslagen.

En ytterligare beskrivning av vårt ansvar för revisionen av förvaltningen finns på Revisorsinspektionens webbplats: [www.revisorsinspektionen.se/](http://www.revisorsinspektionen.se/) revisornsansvar. Denna beskrivning är en del av revisionsberättelsen.

Stockholm den dag som framgår av vår elektroniska signatur.

RSM Stockholm AB

Anneli Richardson  
Auktoriserad revisor

# Verifikat

Transaktion 09222115557520378983

## Dokument

RB ProPharma Group Sweden AB\_556631-3036\_2023-12-31

Huvuddokument

1.sida

*Startades 2024-06-19 14:37:59 CEST (+0200) av*

*Sebastian Botvidsson (SB)*

*Färdigställt 2024-06-19 14:42:03 CEST (+0200)*

## Initierare

Sebastian Botvidsson (SB)


RSM Stockholm AB

*sebastian.botvidsson@rsm.se*

## Signerare

Anneli Richardson (AR)

*anneli.richardson@rsm.se*



*Namnet som returnerades från svenskt BankID var  
"ANNELI RICHARDSSON"*

*Signerade 2024-06-19 14:42:03 CEST (+0200)*

Detta verifikat är utfärdat av Scrive. Information i kursiv stil är säkert verifierad av Scrive. Se de dolda bilagorna för mer information/bevis om detta dokument. Använd en PDF-läsare som t ex Adobe Reader som kan visa dolda bilagor för att se bilagorna. Observera att om dokumentet skrivs ut kan inte integriteten i papperskopian bevisas enligt nedan och att en vanlig papperutskrift saknar innehållet i de dolda bilagorna. Den digitala signaturen (elektroniska förseglingen) säkerställer att integriteten av detta dokument, inklusive de dolda bilagorna, kan bevisas matematiskt och oberoende av Scrive. För er bekvämlighet tillhandahåller Scrive även en tjänst för att kontrollera dokumentets integritet automatiskt på: <https://scrive.com/verify>

