

Styrelsen och verkställande direktören för

Saelma & Co AB

Org nr 556826-2173

får härmed avge

Årsredovisning och koncernredovisning


för räkenskapsåret 2022-01-01 - 2022-12-31

Innehållsförteckning:	Sida
Förvaltningsberättelse	1-3
Resultaträkning - koncern	4
Balansräkning - koncern	5-6
Kassaflödesanalys - koncern	7
Resultaträkning - moderföretag	8
Balansräkning - moderföretag	9-10
Kassaflödesanalys - moderföretag	11
Noter	12-26
Underskrifter	26

Fastställelseintyg

Undertecknad styrelseledamot i Saelma & Co AB intygar härmed dels att denna kopia av årsredovisningen överensstämmer med originalet, dels att resultat- och balansräkningen samt koncernresultat- och koncernbalansräkningen fastställts på ordinarie årsstämma 2023-06-15. Stämman beslöt också att godkänna styrelsens förslag till resultatdisposition i moderföretaget

Billdal 2023-06-15



Cecilia Petterson
Verkställande direktör

Förvaltningsberättelse

Allmänt om verksamheten

Koncern

Företaget är moderföretag i en koncern med helägda dotterföretaget PPY Production AB, 556689-6857, med säte i Kungsbacka. Det tidigare delägda dotterbolaget Pelle Petterson Trademark AB, 556761-0059, med säte i Kungsbacka avyttrades 2021.

Koncernen designar, tillverkar och säljer varumärket Pelle P tekniska sjö- och fritidskläder.

Koncernredovisningen omfattar ovanstående dotterföretag.

Inköp och försäljning inom koncernen

Av koncernens totala inköp och försäljning mätt i kronor avser inga av inköpen och 0 kkr (186 kkr) av försäljningen andra företag inom hela den företagsgrupp som koncernen tillhör.

Företaget har sitt säte i Kungsbacka.

Moderföretag

Bolaget ska äga och förvalta aktier i dotterbolag och intresseföretag, bedriva konsultverksamhet inom design av konfektion och mode samt kapitalförvaltning samt uthyrning av lokaler och därmed förenlig verksamhet.

PPY Production AB som är ett dotterbolag designar, tillverkar och säljer varumärket Pelle P tekniska sjö- och fritidskläder.

Företaget som utgör moderföretag för en koncern med dotterföretag enl not 22.

Inköp och försäljning inom koncernen

Av koncernens totala inköp och försäljning mätt i kronor avser inga av inköpen och 0 kkr (186 kkr) av försäljningen andra företag inom hela den företagsgrupp som koncernen tillhör.

Utveckling av företagets verksamhet, resultat och ställning

Koncern

Belopp SEK	2022-12-31	2021-12-31	2020-12-31
Nettoomsättning	142 374 773	129 537 833	99 405 294
Resultat efter finansiella poster	21 763 068	19 896 975	11 834 494
Balansomslutning	123 287 896	81 891 629	3 400 630
Anställda	55	50	45
Avkastning på totalt kapital %	18,1	24,8	23,4
Avkastning på eget kapital %	34,7	43,8	37,3
Soliditet	50,9	55,4	59,4

Definitioner: se not

Bolaget upprättar koncernredovisning för första gången 2020-12-31, varför tidigare jämförelseår än detta saknas.

Moderföretag

Belopp SEK	2022-12-31	2021-12-31	2020-12-31	2019-12-31	2018-12-31
Nettoomsättning	-	238 881	342 219	367 070	357 192
Resultat efter finansiella poster	4 957 022	6 424 447	1 228 609	-25 997	-162 231
Soliditet	98,6	89,3	87,4	81,0	79,2

2023061932260

Väsentliga händelser under räkenskapsåret

Bolaget gick in i 2022 med ett flertal goda år bakom sig och ett bra momentum i den operativa verksamheten. Osäkerhet i omvärlden med kraftigt ökad inflation, snabba räntehöjningar och försvagad svensk krona skapade dock en viss osäkerhet för hur verksamhetsåret skulle utfalla.

Trots nämnda utmaningar redovisar bolaget sitt bästa år både såväl omsättnings- och resultatmässigt med en omsättningstillväxt om 10% och en nettomarginal om 15%, vilket får ses som ett kvitto på att bolaget lyckats väl i sina försäljnings- och marknadsföringsstrategier samt att varumärket lyckats attrahera och tillgodose konsumenternas förväntan på snygg design kombinerat med hög kvalité och funktion i kollektionerna. Vidare så får bolagets multidistributionsstrategi, med försäljning i egna butiker, egen onlinebutik, återförsäljare i Sverige samt export till distributörer / återförsäljare i utlandet, anses vara en framgångsfaktor för att uppnå den jämna försäljningstillväxt med god bruttomarginal som bolaget uppvisat de senaste åren.

Tack vare de senaste årens positiva resultatutvecklingen har koncernen byggt upp en god och stabil finansiell ställning som borgar för att bolaget även fortsatt kommer ha finansiella resurser att investera i såväl lager, produktutveckling, marknadsföring, organisation och IT system, vilket bolaget anser vara av högsta betydelse för att fortsatt vara konkurrenskraftiga i dagens utmanande och konkurrensutsatta marknad.

Ägarförhållanden

Bolaget ägs till 100% av Cecilia Petterson.

Väsentliga risker och osäkerhetsfaktorer

Koncern

Bolaget ser inga väsentliga risk- eller osäkerhetsfaktorer i sin verksamhet för tillfället utan ser positivt på utvecklingen.

Eget kapital

	Aktie- kapital	Fond för utvecklings- utgifter	Annat eget kapital inkl. årets resultat	Minoritets- intresse	Totalt
Koncernen					
Vid årets början	100 000	1 259 485	44 035 942	-	45 395 427
Aktiverat utvecklingsarbete		-66 271	66 271		-
Ägarförändring					
Årets resultat			17 352 935		17 352 935
Vid årets slut	100 000	1 193 214	61 455 148	-	62 748 362

	Aktie- kapital	Överkurs- fond	Balanserad vinst	Årets vinst	Totalt
Moderföretag					
Vid årets början	100 000	20 296	4 031 373	7 086 235	11 237 904
Omföring av föreg års vinst			7 086 235	-7 086 235	-
Årets resultat				5 132 702	5 132 702
Vid årets slut	100 000	20 296	11 117 608	5 132 702	16 370 606

Förslag till disposition beträffande bolagets vinst eller förlust

Styrelsen föreslår att fritt eget kapital, kronor 16 270 606, disponeras enligt följande:

	<i>Belopp i SEK</i>
Utdelning, (100 000 * 30 kr)	3 000 000
Balanseras i ny räkning	13 270 606
Summa	16 270 606

Förslag till beslut om vinstutdelning

Styrelsen föreslår att utdelning lämnas med 3 000 000 kr, vilket motsvarar 30 kr per aktie.

Styrelsen föreslår att utbetalning av utdelningen skall ske i omedelbar anslutning till årsstämman.

Styrelsen anser att den föreslagna vinstutdelningen är försvarlig med hänsyn till de krav som verksamhetens art, omfattning och risker ställer på storleken av det egna kapitalet samt bolagets likviditet och ställning i övrigt.

Yttrandet ska ses mot bakgrund av den information som framgår av årsredovisningen. Företagsledningen planerar inga väsentliga förändringar av befintlig verksamhet så som väsentliga investeringar, försäljningar eller avveckling.

Koncernens resultat och ställning framgår av efterföljande resultat- och balansräkningar med noter.

2023061932261

Resultaträkning - koncernen

<i>Belopp i SEK</i>	<i>Not</i>	<i>2022-01-01- 2022-12-31</i>	<i>2021-01-01- 2021-12-31</i>
Rörelsens intäkter			
Nettoomsättning	2	142 374 773	129 537 833
Aktiverat arbete för egen räkning		291 122	336 960
Övriga rörelseintäkter	3	1 100 671	654 718
		<u>143 766 566</u>	<u>130 529 511</u>
Rörelsens kostnader			
Råvaror och förnödenheter		-54 063 188	-45 609 953
Övriga externa kostnader	4,8	-39 458 528	-34 892 922
Personalkostnader	5	-25 573 459	-26 124 017
Av- och nedskrivningar av materiella och immateriella anläggningstillgångar	6	-2 423 367	-3 462 200
Övriga rörelsekostnader	7	-	-293 195
		<u>22 248 024</u>	<u>20 147 224</u>
Rörelseresultat			
Resultat från finansiella poster			
Resultat från andelar i koncernföretag	9	-	-46 313
Resultat från andelar i intresseföretag och gemensamt styrda företag	10	-	243 488
Resultat från värdepapper och fordringar som är anläggningstillgångar		29 335	-
Ränteintäkter och liknande resultatposter	11	16 488	-19 896
Räntekostnader och liknande resultatposter	12	-530 779	-427 528
		<u>21 763 068</u>	<u>19 896 975</u>
Resultat efter finansiella poster			
		<u>21 763 068</u>	<u>19 896 975</u>
Resultat före skatt		<u>21 763 068</u>	<u>19 896 975</u>
Skatt på årets resultat	13	-4 410 133	-4 200 628
Årets resultat		<u>17 352 935</u>	<u>15 696 347</u>
Hänförligt till Moderföretagets aktieägare		17 352 935	15 696 347

2023061932262

Balansräkning - koncernen

Belopp i SEK	Not	2022-12-31	2021-12-31
TILLGÅNGAR			
Anläggningstillgångar			
<i>Immateriella anläggningstillgångar</i>			
Balanserade utgifter för utvecklingsarbeten och liknande arbeten	14	1 193 215	1 259 485
Koncessioner, patent, licenser, varumärken samt liknande rättigheter	15	-	-
Hyresrätter och liknande rättigheter	16	1 078 802	1 182 700
		<u>2 272 017</u>	<u>2 442 185</u>
<i>Materiella anläggningstillgångar</i>			
Byggnader och mark	17	3 652 588	2 962 844
Inventarier, verktyg och installationer	18	1 460 528	1 808 309
Pågående nyanläggningar och förskott avseende materiella anläggningstillgångar	19	1 378 117	1 210 810
		<u>6 491 233</u>	<u>5 981 963</u>
<i>Finansiella anläggningstillgångar</i>			
Andra långfristiga värdepappersinnehav	21	1 630 000	2 166 000
		<u>1 630 000</u>	<u>2 166 000</u>
Summa anläggningstillgångar		<u>10 393 250</u>	<u>10 590 148</u>
Omsättningstillgångar			
<i>Varulager m m</i>			
Råvaror och förnödenheter		31 259 536	-
Färdiga varor och handelsvaror		71 215 341	46 602 410
Förskott till leverantörer		2 570 006	4 745 359
		<u>105 044 883</u>	<u>51 347 769</u>
<i>Kortfristiga fordringar</i>			
Kundfordringar		3 468 463	3 532 208
Övriga fordringar		1 588 338	3 052 055
Förutbetalda kostnader och upplupna intäkter	23	2 597 683	1 698 351
		<u>7 654 484</u>	<u>8 282 614</u>
<i>Kassa och bank</i>		195 279	11 671 098
Summa omsättningstillgångar		<u>112 894 646</u>	<u>71 301 481</u>
SUMMA TILLGÅNGAR		<u>123 287 896</u>	<u>81 891 629</u>

2023061932263

Balansräkning - koncernen

Belopp i SEK	Not	2022-12-31	2021-12-31
EGET KAPITAL OCH SKULDER			
<i>Eget kapital</i>			
Aktiekapital	25	100 000	100 000
Övrigt tillskjutet kapital		20 296	20 296
Fond för utvecklingsavgifter		1 193 214	1 259 485
Balanserat resultat inkl årets resultat		61 434 851	44 015 646
Eget kapital hänförligt till moderföretagets aktieägare		62 748 361	45 395 427
Summa eget kapital		62 748 361	45 395 427
<i>Avsättningar</i>			
Övriga avsättningar	26	367 976	1 072 387
Uppskjuten skatteskuld	22	4 057 789	3 014 252
		4 425 765	4 086 639
<i>Långfristiga skulder</i>			
Övriga långfristiga skulder	28	1 180 000	1 836 393
		1 180 000	1 836 393
<i>Kortfristiga skulder</i>			
Checkräkningskredit	29	1 780 300	-
Skulder till kreditinstitut	27	20 000 000	-
Förskott från kunder		195 540	171 792
Leverantörsskulder		21 679 450	18 013 318
Skatteskulder		3 516 087	3 802 721
Övriga kortfristiga skulder		948 552	1 744 341
Upplupna kostnader och förutbetalda intäkter	30	6 813 841	6 840 998
		54 933 770	30 573 170
SUMMA EGET KAPITAL OCH SKULDER		123 287 896	81 891 629

2023061932264

Kassaflödesanalys - koncern

<i>Belopp i SEK</i>	<i>Not</i>	<i>2022-12-31</i>	<i>2021-12-31</i>
Den löpande verksamheten			
Resultat efter finansiella poster		21 763 068	20 147 224
Justeringar för poster som inte ingår i kassaflödet, m m	1	1 718 956	3 767 010
		23 482 024	23 914 234
Betald inkomstskatt		-4 123 499	-2 531 481
Kassaflöde från den löpande verksamheten före förändringar av rörelsekapital		19 358 525	21 382 753
<i>Kassaflöde från förändringar i rörelsekapital</i>			
Ökning(-)/Minskning (+) av varulager		-53 697 114	-18 863 981
Ökning(-)/Minskning (+) av kundfordringar		63 745	-208 694
Ökning(-)/Minskning (+) av rörelsefordringar		564 385	-2 260 118
Ökning(+)/Minskning (-) av leverantörsskulder		3 666 132	13 538 716
Ökning(+)/Minskning (-) av rörelseskulder		436 601	-860 903
Kassaflöde från den löpande verksamheten		-29 607 726	12 727 773
Investeringsverksamheten			
Avyttring av dotterföretag		-	754 226
Förvärv av immateriella anläggningstillgångar		-651 122	-336 960
Förvärv av materiella anläggningstillgångar		-2 111 348	-3 206 283
Avyttring av hyresrätter		-	528 730
Förvärv av finansiella tillgångar		-	-516 000
Avyttring av finansiella tillgångar		536 000	-
Kassaflöde från investeringsverksamheten		-2 226 470	-2 776 287
Finansieringsverksamheten			
Upptagna lån		21 780 300	-
Amortering av låneskulder		-1 356 393	-902 958
Utbetald utdelning till moderföretagets aktieägare		-	-2 000 000
Ökning/ minskning av långfristiga finansiella fordringar		-	500 000
Kassaflöde från finansieringsverksamheten		20 423 907	-2 402 958
Årets kassaflöde		-11 410 289	7 548 528
Likvida medel vid årets början		11 605 568	4 057 040
Likvida medel vid årets slut		195 279	11 605 568

Noter till kassaflödesanalysen - koncern

Not Övriga upplysningar till kassaflödesanalysen

	<i>2022-12-31</i>	<i>2021-12-31</i>
Justering för poster som inte ingår i kassaflödet mm		
Avskrivningar	2 423 367	3 462 200
Utrangeringar	-	157 500
Rearesultat försäljning av anläggningstillgångar	-	-528 730
Övriga avsättningar	-704 411	678 127
Övriga poster	-	-2 087
	1 718 956	3 767 010

Resultaträkning - moderföretag

Belopp i SEK	Not	2022-01-01- 2022-12-31	2021-01-01- 2021-12-31
Rörelsens intäkter			
Nettoomsättning	2	-	52 601
Övriga rörelseintäkter	3	-	186 280
		-	238 881
Rörelsens kostnader			
Övriga externa kostnader	4,8	-61 401	-274 914
Rörelseresultat		-61 401	-36 033
Resultat från finansiella poster			
Resultat från andelar i koncernföretag	9	5 040 000	5 921 555
Resultat från andelar i intresseföretag och gemensamt styrda företag	10	-	588 476
Ränteutgifter och liknande resultatposter	11	3	-22 509
Räntekostnader och liknande resultatposter	12	-21 580	-27 042
Resultat efter finansiella poster		4 957 022	6 424 447
Bokslutsdispositioner		-	-209 032
Koncernbidrag		200 000	1 000 000
Resultat före skatt		5 157 022	7 215 415
Skatt på årets resultat	13	-24 320	-129 180
Årets resultat		5 132 702	7 086 235

2023061932266

Balansräkning - moderföretag

<i>Belopp i SEK</i>	<i>Not</i>	<i>2022-12-31</i>	<i>2021-12-31</i>
TILLGÅNGAR			
Anläggningstillgångar			
<i>Finansiella anläggningstillgångar</i>			
Andelar i koncernföretag	20	4 508 133	4 508 133
		<u>4 508 133</u>	<u>4 508 133</u>
Summa anläggningstillgångar		<u>4 508 133</u>	<u>4 508 133</u>
Omsättningstillgångar			
<i>Kortfristiga fordringar</i>			
Fordringar hos koncernföretag		12 194 661	8 187 634
Övriga fordringar		4 360	27 580
		<u>12 199 021</u>	<u>8 215 214</u>
<i>Kassa och bank</i>		58 485	51 026
Summa omsättningstillgångar		<u>12 257 506</u>	<u>8 266 240</u>
SUMMA TILLGÅNGAR		<u>16 765 639</u>	<u>12 774 373</u>

2023061932267

Balansräkning - moderföretag

Belopp i SEK	Not	2022-12-31	2021-12-31
EGET KAPITAL OCH SKULDER			
<i>Eget kapital</i>			
<i>Bundet eget kapital</i>			
Aktiekapital	25	100 000	100 000
		<u>100 000</u>	<u>100 000</u>
<i>Fritt eget kapital</i>			
Överkursfond		20 296	20 296
Balanserad vinst eller förlust		4 031 373	2 802 765
Vinst eller förlust föregående år		7 086 235	1 228 609
Årets resultat		5 132 702	7 086 235
		<u>16 270 606</u>	<u>11 137 905</u>
Summa eget kapital		<u>16 370 606</u>	<u>11 237 905</u>
<i>Obeskattade reserver</i>			
Periodiseringsfonder		209 032	209 032
		<u>209 032</u>	<u>209 032</u>
<i>Långfristiga skulder</i>			
Skulder till koncernföretag		-	-
Övriga långfristiga skulder	28	-	436 393
		<u>-</u>	<u>436 393</u>
<i>Kortfristiga skulder</i>			
Leverantörsskulder		12 500	41 863
Aktuell skatteskuld		153 500	129 180
Övriga kortfristiga skulder		-	700 000
Upplupna kostnader och förutbetalda intäkter	30	20 001	20 000
		<u>186 001</u>	<u>891 043</u>
SUMMA EGET KAPITAL OCH SKULDER		<u>16 765 639</u>	<u>12 774 373</u>

2023061932268

Kassaflödesanalys - moderföretag

<i>Belopp i SEK</i>	<i>Not</i>	<i>2022-12-31</i>	<i>2021-12-31</i>
Den löpande verksamheten			
Resultat efter finansiella poster		4 957 022	6 424 447
Justeringar för poster som inte ingår i kassaflödet, m m		-5 040 000	-6 510 031
		-82 978	-85 584
Betald skatt		-	-3 505
Kassaflöde från den löpande verksamheten före förändringar av rörelsekapital		-82 978	-89 089
<i>Kassaflöde från förändringar i rörelsekapital</i>			
Ökning(-)/Minskning (+) av rörelsefordringar		-3 983 807	227 037
Ökning(+)/Minskning (-) av leverantörsskulder		-29 363	-74 383
Ökning(+)/Minskning (-) av rörelseskulder		-	592 003
Kassaflöde från den löpande verksamheten		-4 096 148	655 568
Investeringsverksamheten			
Avyttring av dotterföretag		-	754 226
Kassaflöde från investeringsverksamheten		-	754 226
Finansieringsverksamheten			
Erhållna koncernbidrag		200 000	1 000 000
Amortering av låneskulder		-1 136 393	-202 958
Erhållen utdelning		5 040 000	6 100 200
Ökning/ minskning av långfristiga finansiella fordringar		-	-6 300 000
Utbetald utdelning		-	-2 000 000
Kassaflöde från finansieringsverksamheten		4 103 607	-1 402 758
Årets kassaflöde		7 459	7 036
Likvida medel vid årets början		51 026	43 990
Likvida medel vid årets slut		58 485	51 026

Noter till kassaflödesanalysen - moder

Not Övriga upplysningar till kassaflödesanalysen

	<i>2022-12-31</i>	<i>2021-12-31</i>
Justering för poster som inte ingår i kassaflödet mm		
Rearesultat försäljning av rörelse/dotterföretag	-	409 831
Utdelning	5 040 000	6 100 200
	5 040 000	6 510 031

2025061932269

Noter

Not 1 Redovisningsprinciper

Belopp i SEK om inget annat anges.

Allmänna redovisningsprinciper

Årsredovisningen har upprättats i enlighet med årsredovisningslagen och för första året också enligt Bokföringsnämndens allmänna råd BFNAR 2012:1 Årsredovisning och koncernredovisning (K3)

Tillgångar, avsättningar och skulder har värderats till anskaffningsvärden om inget annat anges nedan.

Värderingsprinciper mm

Moderföretagets redovisnings- och värderingsprinciper

Moderföretaget och koncernen tillämpar samma redovisningsprinciper om inte annat framgår nedan.

Koncernredovisning

Konsolideringsmetod

Koncernredovisningen har upprättats enligt förvärvsmetoden. Detta innebär att förvärvade verksamheter identifierbara tillgångar och skulder redovisas till marknadsvärde enligt upprättad förvärvsanalys. Överstiger verksamhetens anskaffningsvärde det beräknade marknadsvärdet av de förväntade nettotillgångarna enligt förvärvsanalysen redovisas skillnaden som goodwill.

Dotterföretag

Koncernredovisningen omfattar, förutom moderföretaget, samtliga företag i vilka moderföretaget direkt eller indirekt har mer än 50 % av röstetalet eller på annat sätt innehar det bestämmande inflytandet och därmed har en rätt att utforma företagets finansiella och operativa strategier i syfte att erhålla ekonomiska fördelar.

Ett dotterföretags intäkter och kostnader tas in i koncernredovisningen från och med tidpunkten för förvärvet till och med den tidpunkt då moderföretaget inte längre har ett bestämmande inflytande över dotterföretaget.

Transaktioner mellan koncernföretag

Koncerninterna fordringar och skulder samt transaktioner mellan koncernföretag liksom orealiserade vinster elimineras i sin helhet. Orealiserade förluster elimineras också såvida inte transaktionen motsvarar ett nedskrivningsbehov.

Förändring av internvinst under räkenskapsåret har elimineras i koncernresultaträkningen

Utländska valutor

Monetära tillgångs- och skuldposter i utländsk valuta värderas till balansdagens kurs. Transaktioner i utländsk valuta omräknas enligt transaktionsdagens avistakurs.

Intäkter

Varor

Försäljning av varor redovisas när väsentliga risker och fördelar övergår från säljare till köpare i enlighet med försäljningsvillkoren. Försäljningen redovisas efter avdrag för moms och rabatter.

Statliga stöd

Statliga stöd intäktsredovisas när det föreligger rimlig säkerhet att bidraget kommer att erhållas och de villkor som är förknippade med bidraget kommer att uppfyllas. För att erhålla stödet är uppfyllt. Statliga bidrag som gäller kostnader redovisas i resultaträkningen. Intäkten redovisas i samma period som de kostnader bidragen avser.

Inkomstskatter

Aktuella skatter värderas utifrån de skattesatser och skatteregler som gäller på balansdagen. Uppskjutna skatter värderas utifrån de skattesatser och skatteregler som är beslutade före balansdagen. Uppskjuten skatteskuld avseende temporära skillnader som hänför sig till investeringar i dotterföretag redovisas inte i koncernredovisningen då moderföretaget i samtliga fall kan styra tidpunkten för återföring av de temporära skillnaderna och det inte bedöms sannolikt att en återföring sker inom överskådlig framtid. Uppskjuten skattefordran avseende underskottsavdrag eller andra framtida skattemässiga avdrag redovisas i den utsträckning det är sannolikt att avdraget kan avrälmnas mot överskott vid framtida beskattning.

Fordringar och skulder nettoredovisas endast när det finns en legal rätt till kvittning. Aktuell skatt, liksom förändring i uppskjuten skatt, redovisas i resultaträkningen om inte skatten än hänförlig till en händelse eller transaktion som redovisas direkt i eget kapital. Skatteeffekter av poster som redovisas direkt mot eget kapital, redovisas mot eget kapital. På grund av sambandet mellan redovisning och beskattning särredovisas inte den uppskjutna skatteskulden som är hänförlig till obeskattade reserver

Immateriella tillgångar

Immateriella anläggningstillgångar redovisas till anskaffningsvärde minskat med ackumulerade avskrivningar och nedskrivningar. Avskrivningar görs linjärt över den bedömda nyttjandetiden. Företaget redovisar internt upparbetade immateriella anläggningstillgångar enligt aktiveringsmodellen. Det innebär att samtliga utgifter som avser framtagandet av en internt upparbetad immateriell anläggningstillgång aktiveras och skrivs av under tillgångens beräknade nyttjandeperiod, under förutsättningarna att kriterierna i BFNAR 2012:1 är uppfyllda. Följande avskrivningstider tillämpas:

Balanserade utgifter för utvecklingsarbeten	5 år
Hysesrätter och liknande rättigheter	3 år

Materiella anläggningstillgångar

Materiella anläggningstillgångar redovisas till anskaffningsvärde minskat med avskrivningar. I anskaffningsvärdet ingår utgifter som direkt kan hänföras till förvärvet av tillgången. När en komponent i en anläggningstillgång byts ut, utrangeras eventuell kvarvarande del av den gamla komponenten och den nya komponentens anskaffningsvärde aktiveras. Tillkommande utgifter som avser tillgångar som inte delas upp i komponenter läggs till anskaffningsvärdet om de beräknas ge företaget framtida ekonomiska fördelar, till den del tillgångens prestanda ökar i förhållande till tillgångens värde vid anskaffningstidpunkten. Realisationsvinst respektive realisationsförlust vid avyttring av en anläggningstillgång redovisas som Övrig rörelseintäkt respektive Övrig rörelsekostnad. Materiella anläggningstillgångar skrivs av systematiskt över tillgångens bedömda nyttjandeperiod. När tillgångarnas avskrivningsbara belopp fastställs, beaktas i förekommande fall tillgångens restvärde. Följande avskrivningstider tillämpas:

Inventarier 5-10 år

Leasingavtal

Samtliga leasingavtal där företaget är leasetagare redovisas som operationell leasing (hyresavtal), oavsett om avtalen är finansiella eller operationella. Leasingavgiften redovisas som en kostnad linjärt över leasingperioden.

Nedskrivningsprövning av finansiella anläggningstillgångar

Vid varje balansdag bedöms om det finns indikationer på nedskrivningsbehov av någon av de finansiella anläggningstillgångarna. Nedskrivning sker om värdenedgången bedöms vara bestående och prövas individuellt.

Derivatinstrument där kriterier för säkringsredovisning inte är uppfyllda

Derivatinstrument med positivt värde värderas löpande i enlighet med lägsta värdets princip, derivatinstrument med negativt värde värderas till det negativa värdet. De värdeförändringar som uppkommer inom ramen för lägsta värdets princip och ändringar av negativt värde, redovisas omedelbart i resultaträkningen. Värdeförändringar på derivatinstrument som utgör kortfristiga och

långfristiga skulder redovisas i olika poster i resultaträkningen beroende på syftet med innehavet av derivatinstrumentet - värdeförändring av ränteswapar redovisas i posten Räntekostnader och liknande resultatposter medan värdeförändring på valutaterminer redovisas i posten Övriga rörelsekostnader i resultaträkningen.

Andelar i dotterföretag

Andelar i dotterföretag redovisas till anskaffningsvärde efter avdrag för eventuella nedskrivningar. I anskaffningsvärdet ingår köpeskillingen som erlagts för aktierna samt förvärvskostnader. Eventuella kapitaltillskott läggs till anskaffningsvärdet när de uppkommer.

Andra långfristiga värdepappersinnehav

Posten består huvudsakligen av butikslokal i form av bostadsrätt samt ett mindre innehav av kapitalförsäkring. Innehaven innehas på lång sikt. Tillgångar ingående i posten redovisas inledningsvis till anskaffningsvärde. I efterföljande redovisning värderas aktierna till anskaffningsvärde med bedömning av om nedskrivningsbehov föreligger.

Finansiella instrument

Finansiella instrument som redovisas i balansräkningen inkluderar värdepapper, kundfordringar och övriga fordringar, kortfristiga placeringar, leverantörsskulder och låneskulder. Instrumenten redovisas i balansräkningen när PPY Production AB blir part i instrumentets avtalsmässiga villkor. Finansiella tillgångar tas bort från balansräkningen när rätten att erhålla kassaflöden från instrumentet har löpt ut eller överförs och koncernen har överfört i stort sett alla risker och förmåner som är förknippade med äganderätten.

Finansiella skulder tas bort från balansräkningen när förpliktelserna har reglerats eller på annat sätt upphört.

Kundfordringar och övriga fordringar

Fordringar redovisas som omsättningstillgångar med undantag för poster med förfallodag mer än 12 månader efter balansdagen, vilka klassificeras som anläggningstillgångar. Fordringar tas upp till det belopp som förväntas bli inbetalt efter avdrag för individuellt bedömda osäkra fordringar. Fordringar som är räntefria eller som löper med ränta som avviker från marknadsräntan och har en löptid överstigande 12 månader redovisas till ett diskonterat nuvärde och tidsvärdeförändringen redovisas som ränteintäkt i resultaträkningen.

Låneskulder och leverantörsskulder

Låneskulder och leverantörsskulder redovisas initialt till anskaffningsvärde efter avdrag för transaktionskostnader. Skiljer sig det redovisade beloppet från det belopp som ska återbetalas vid förfallotidpunkten periodiseras mellanskillnaden som räntekostnad över lånets löptid med hjälp av instrumentets effektivränta. Härigenom överensstämmer vid förfallotidpunkten det redovisade beloppet och det belopp som ska återbetalas.

Varulager

Varulager är värderat enligt lägsta värdets princip till det lägsta av anskaffningsvärdet och nettoförsäljningsvärdet. Anskaffningsvärdet fastställs med användning av först in, först ut-metoden (FIFU).

Inkomstskatter

Total skatt utgörs av aktuell skatt och uppskjuten skatt. Skatter redovisas i resultaträkningen, utom då underliggande transaktion redovisas direkt mot eget kapital varvid tillhörande skatteeffekter redovisas i eget kapital.

Aktuell skatt

Aktuell skatt avser inkomstskatt för innevarande räkenskapsår samt den del av tidigare räkenskapsårs inkomstskatt som ännu inte redovisats. Aktuell skatt beräknas utifrån den skattesats som gäller per balansdagen.

Uppskjuten skatt

Uppskjuten skatt är inkomstskatt som avser framtida räkenskapsår till följd av tidigare händelser. Redovisning sker enligt balansräkningsmetoden. Enligt denna metod redovisas uppskjutna skatteskulder och uppskjutna skattefordringar på temporära skillnader som uppstår mellan bokförda respektive skattemässiga värden för tillgångar och skulder samt för övriga skattemässiga avdrag eller

underskott.

Uppskjutna skattefordringar nettoredovisas mot uppskjutna skatteskulder endast om de kan betalas med ett nettobelopp. Uppskjuten skatt beräknas utifrån gällande skattesats på balansdagen. Effekter av förändringar i gällande skattesatser resultatförs i den period förändringen lagstadsats. Uppskjuten skattefordran redovisas som finansiell anläggningstillgång och uppskjuten skatteskuld som avsättning.

Uppskjuten skattefordran avseende underskottsavdrag eller andra framtida skattemässiga avdrag redovisas i den omfattning det är sannolikt att avdragen kan avräknas mot framtida skattemässiga överskott.

På grund av sambandet mellan redovisning och beskattning särredovisas inte den uppskjutna skatteskulden som är hänförlig till obeskattade reserver.

Avsättningar

Som avsättning har redovisats förpliktelser gentemot tredje man som är hänförliga till räkenskapsåret eller tidigare räkenskapsår och som på balansdagen antingen är säkra eller sannolika till sin förekomst men oviss till belopp eller till den tidpunkt då de ska infrias.

Obeskattade reserver

Obeskattade reserver redovisas med bruttobelopp i balansräkningen, inklusive den uppskjutna skatteskuld som är hänförlig till reserverna.

Bokslutsdispositioner

Förändringar av obeskattade reserver redovisas som bokslutsdispositioner i resultaträkningen. Koncernbidrag redovisas som bokslutsdispositioner.

Ersättningar till anställda

Kortfristiga ersättningar: Kortfristiga ersättningar i koncernen utgörs av lön, sociala avgifter, betald semester, betald sjukfrånvaro, sjukvård och bonus. Kortfristiga ersättningar redovisas som en kostnad och en skuld då det finns en legal eller informell förpliktelse att betala ut en ersättning.

Nyckeltalsdefinitioner

Soliditet = Eget kapital och obeskattade reserver (med avdrag för uppskjuten skatt) i förhållande till balansomslutningen.

Kassaflödesanalys

Kassaflödesanalysen upprättas enligt indirekt metod. Det redovisade kassaflödet omfattar endast transaktioner som medfört in- eller utbetalningar.

Som likvida medel klassificerar företaget, förutom kassamedel, disponibla tillgodohavanden hos banker och andra kreditinstitut samt kortfristiga likvida placeringar som är noterade på en marknadsplats och har en kortare löptid än tre månader från anskaffningstidpunkten. Förändringar i spärrade medel redovisas i investeringsverksamheten.

Ersättningar till anställda

Kortfristiga ersättningar:

Kortfristiga ersättningar utgörs av lön, sociala avgifter, betald semester, betald sjukfrånvaro, sjukvård och bonus. Kortfristiga ersättningar redovisas som en kostnad och en skuld då det finns en legal eller informell förpliktelse att betala ut en ersättning.

Ersättningar till anställda efter avslutad anställning

I företaget finns endast avgiftsbestämda pensionsplaner. Som avgiftsbestämda planer klassificeras planer där fastställda avgifter betalas och det inte finns förpliktelser att betala något ytterligare, utöver dessa avgifter. Utgifter för avgiftsbestämda planer redovisas som en kostnad under den period de anställda utför de tjänster som ligger till grund för förpliktelsen.

Övriga långfristiga ersättningar till anställda

Skuld avseende övriga långfristiga ersättningar till anställda redovisas till nuvärdet av förpliktelsen på balansdagen.

Ersättningar vid uppsägning



Ersättningar vid uppsägning utgår då något företag inom koncernen beslutar att avsluta en anställning före den normala tidpunkten för anställningens upphörande eller då en anställd accepterar ett erbjudande om frivillig avgång i utbyte mot sådan ersättning. Om ersättningen inte ger företaget någon framtida ekonomisk fördel redovisas en skuld och en kostnad när företaget har en legal eller informell förpliktelse att lämna sådan ersättning. Ersättningen värderas till den bästa uppskattningen av den ersättning som skulle krävas för att reglera förpliktelsen på balansdagen.

Uppskattningar och bedömningar

Saelma AB gör uppskattningar och bedömningar om framtiden. De uppskattningar för redovisningsändamål som blir följden av dessa kommer, definitionsmässigt, sällan att motsvara det verkliga resultatet. De uppskattningar och antaganden som innebär en betydande risk för väsentliga justeringar i redovisade värden för tillgångar och skulder under nästkommande år behandlas i huvuddrag nedan.

Varulager

Varulager utgör en väsentlig post i bolaget. De områden som innefattar väsentliga bedömningar i varulager utgörs av inkurans på grund av modegrad, ålder och typ av artikel. Samtliga artiklar kategoriseras post för post utifrån säsong vilket i kombination med om de är aktiva eller ej aktiva. Bedömningen ligger till grund för värderingen av varulagret.

Not 2 Nettoomsättning per rörelsegren och geografisk marknad

	2022-01-01- 2022-12-31	2021-01-01- 2021-12-31
Koncern		
<i>Nettoomsättning per geografisk marknad</i>		
Sverige	110 494 595	95 768 017
Europa	30 976 093	26 007 552
Övriga världen	904 085	7 762 264
	<u>142 374 773</u>	<u>129 537 833</u>
Moderföretag		
<i>Nettoomsättning per geografisk marknad</i>		
Sverige	-	238 881
	-	<u>238 881</u>

Not 3 Övriga rörelseintäkter

	2022-01-01- 2022-12-31	2021-01-01- 2021-12-31
Koncern		
Realisationsvinster	680 012	510 001
Hysesintäkter	-	18 730
Övrigt	420 659	125 987
Summa	<u>1 100 671</u>	<u>654 718</u>

Not 4 Arvode och kostnadsersättning till revisorer

	2022-01-01- 2022-12-31	2021-01-01- 2021-12-31
Koncern		
<i>PWC</i>		
Revisionsuppdrag	278 800	298 000
Rådgivning	45 000	62 000
Summa	323 800	360 000
Moderföretag		
<i>PWC</i>		
Revisionsuppdrag	32 000	20 000
Rådgivning	-	5 000
Summa	32 000	25 000

Kommentar

Med revisionsuppdrag avses granskning av årsredovisningen och bokföringen samt styrelsens och verkställande direktörens förvaltning, övriga arbetsuppgifter som det ankommer på företagets revisor att utföra samt rådgivning eller annat biträde som föranleds av iakttagelser vid sådan granskning eller genomförandet av sådana övriga arbetsuppgifter.

Not 5 Anställda, personalkostnader och arvoden till styrelse

Medelantalet anställda

	2022-01-01- 2022-12-31	Varav män	2021-01-01- 2021-12-31	Varav män
Dotterföretag				
Sverige	55	23	50	21
Koncernen totalt	55	23	50	21

Löner och andra ersättningar samt sociala kostnader, inklusive pensionskostnader

	2022-01-01- 2022-12-31	2021-01-01- 2021-12-31
Koncern		
Styrelse och VD	685 000	655 000
Övriga anställda	18 358 230	16 852 541
Summa	19 043 230	17 507 541
Sociala kostnader	6 104 928	8 177 606
(varav pensionskostnader) 1)	645 314	2 226 913

1) Av koncernens pensionskostnader avser 240 576 kr (fg år 990 000 kr) företagets ledning avseende 1 (1) personer. Koncernens utestående pensionsförpliktelser till dessa uppgår till 0 kr(fg år 0 kr).

Not 6 Av- och nedskrivningar av materiella och immateriella anläggningstillgångar

	2022-01-01- 2022-12-31	2021-01-01- 2021-12-31
Koncern		
<i>Avskrivningar enligt plan fördelade per tillgång</i>		
Balanserade utgifter för forskning och utveckling o dyl	357 392	295 616
Hysesrätter och liknande rättigheter	463 898	1 747 261
Nedlagda kostnader på annans fastighet	958 881	697 227
Inventarier, verktyg och installationer	643 196	722 096
	2 423 367	3 462 200

Not 7 Övriga rörelsekostnader

	2022-01-01- 2022-12-31	2021-01-01- 2021-12-31
Koncern		
Kursförluster på fordringar/skulder av rörelsekaraktär		135 695
Realisationsförluster		157 500
Summa	-	293 195

Not 8 Operationell leasing

Leasingavtal där företaget är leasetagare

	2022-01-01- 2022-12-31	2021-01-01- 2021-12-31
Koncern		
<i>Tillgångar som innehas via operationella leasingavtal</i>		
Minimileaseavgifter	6 823 001	6 383 315
Totala leasingkostnader	6 823 001	6 383 315
Avtalade framtida minimileaseavgifter avseende icke uppsägningsbara kontrakt förfaller till betalning:		
Inom ett år	6 614 676	5 324 252
Mellan ett och fem år	13 524 449	4 749 777
	20 139 125	10 074 029
Moderföretag		
<i>Tillgångar som innehas via operationella leasingavtal</i>		
Minimileaseavgifter	-	-
Totala leasingkostnader	-	-
Avtalade framtida minimileaseavgifter avseende icke uppsägningsbara kontrakt förfaller till betalning:		
Inom ett år	-	-

Not 9 Resultat från andelar i koncernföretag

	2022-01-01- 2022-12-31	2021-01-01- 2021-12-31
Koncern		
Realisationsresultat vid avyttring av andelar	-	-46 313
	-	-46 313
Moderbolag		
Utdelning	5 040 000	6 100 200
Realisationsresultat vid avyttring av andelar	-	-178 645
	5 040 000	5 875 242

Not 10 Resultat från andelar i intresseföretag och gemensamt styrda företag

	2022-01-01- 2022-12-31	2021-01-01- 2021-12-31
Koncern		
Realisationsresultat vid avyttring av andelar	-	243 488
	-	243 488
Moderbolag		
Realisationsresultat vid avyttring av andelar	-	588 476
	-	588 476

Not 11 Ränteintäkter och liknande resultatposter

	2022-01-01- 2022-12-31	2021-01-01- 2021-12-31
Koncern		
Ränteintäkter	16 488	-19 896
	<u>16 488</u>	<u>-19 896</u>

Not 12 Räntekostnader och liknande resultatposter

	2022-01-01- 2022-12-31	2021-01-01- 2021-12-31
Koncern		
Räntekostnader, övriga	530 779	427 528
	<u>530 779</u>	<u>427 528</u>
Moderföretag		
Räntekostnader, övriga	21 580	27 042
	<u>21 580</u>	<u>27 042</u>

Not 13 Skatt på årets resultat

	2022-01-01- 2022-12-31	2021-01-01- 2021-12-31
Koncern		
Aktuell skatt	3 366 596	3 266 479
Uppskjuten skatt	1 043 537	934 149
	<u>4 410 133</u>	<u>4 200 628</u>
Moderföretag		
Aktuell skatt	24 320	129 180
	<u>24 320</u>	<u>129 180</u>

Avstämning effektiv skatt

	2022		2021	
Koncernen				
Resultat före skatt	21 763 068		19 896 975	
Skatt enligt gällande skattesats för moderföretaget 20,6%	4 483 192	20,6%	4 098 777	
Andra icke-avdragsgilla kostnader	51 216		146 380	
Ej skattepliktiga intäkter	-152 647		-40 618	
Utnyttjande av tidigare ej aktiverade underskottsavdrag	-		-15 201	
Skatt hänförlig till tidigare år	-430			
Schablonränta på periodiseringsfond	15 070		8 489	
Effekt av ändrade skattesatser	-		2 801	
Övrigt	13 732		-	
Redovisad effektiv skatt	<u>-4 410 133</u>		<u>-4 200 628</u>	
Differens	-		-	

2023061932278

Moderföretaget			
Resultat före skatt		5 157 022	7 215 415
Skatt enligt gällande skattesats för moderföretaget	20,6%	1 062 347	20,6% 1 486 375
Andra icke-avdragsgilla kostnader		-	-900
Ej skattepliktiga intäkter		-1 038 241	-1 341 066
Utnyttjande av tidigare ej aktiverad underskottsavdrag		-	-15 229
Schablonränta på periodiseringsfond		214	-
Redovisad effektiv skatt		<u>-24 320</u>	<u>-129 180</u>
Differens		-	-

Not 14 Balanserade utgifter för utvecklingsarbeten

	2022-12-31	2021-12-31
Koncern		
<i>Ackumulerade anskaffningsvärden:</i>		
-Vid årets början	2 214 315	1 877 355
-Årets aktiverade utgifter	291 122	336 960
-Avyttringar och utrangeringar	-	-
-Omklassificeringar	-	-
	<u>2 505 437</u>	<u>2 214 315</u>
<i>Ackumulerade avskrivningar:</i>		
-Vid årets början	-954 830	-659 214
-Återförda avskrivningar på avyttringar och utrangeringar	-	-
-Årets avskrivning	-357 392	-295 616
	<u>-1 312 222</u>	<u>-954 830</u>
Redovisat värde vid årets slut	1 193 215	1 259 485

Not 15 Koncessioner, patent, licenser, varumärken samt liknande rättigheter

	2022-12-31	2021-12-31
Koncern		
<i>Ackumulerade anskaffningsvärden:</i>		
-Vid årets början	83 192	83 192
Vid årets slut	83 192	83 192
-Vid årets början	-83 192	-83 192
Vid årets slut	-83 192	-83 192
Redovisat värde vid årets slut	-	-

Not 16 Hyresrätter och liknande rättigheter

	2022-12-31	2021-12-31
Koncern		
<i>Ackumulerade anskaffningsvärden:</i>		
-Vid årets början	6 155 000	6 405 000
-Nyanskaffningar	360 000	-
-Avyttringar och utrangeringar	-	-250 000
-Omklassificeringar	-	-
Vid årets slut	<u>6 515 000</u>	<u>6 155 000</u>
<i>Ackumulerade avskrivningar:</i>		
-Vid årets början	-4 972 300	-3 386 705
-Avyttringar och utrangeringar	-	161 666
-Årets avskrivning	-463 898	-1 747 261
Vid årets slut	<u>-5 436 198</u>	<u>-4 972 300</u>
Redovisat värde vid årets slut	1 078 802	1 182 700

Not 17 Byggnader och mark

	2022-12-31	2021-12-31
Koncern		
<i>Ackumulerade anskaffningsvärden:</i>		
-Vid årets början	5 424 895	3 869 270
-Nyanskaffningar	1 648 625	2 219 797
-Avyttringar och utrangeringar	-	-664 172
Vid årets slut	7 073 520	5 424 895
<i>Ackumulerade avskrivningar:</i>		
-Vid årets början	-2 462 051	-2 359 829
-Avyttringar och utrangeringar	-	595 006
-Årets avskrivning	-958 881	-697 227
Vid årets slut	-3 420 932	-2 462 050
<i>Ackumulerade nedskrivningar:</i>		
Vid årets slut	-	-
Redovisat värde vid årets slut	3 652 588	2 962 845

Posten avser i sin helhet förbättringsutgifter på annans fastighet.

Not 18 Inventarier, verktyg och installationer

	2022-12-31	2021-12-31
Koncern		
<i>Ackumulerade anskaffningsvärden:</i>		
-Vid årets början	10 639 085	9 720 809
-Nyanskaffningar	295 416	918 276
-Vid årets slut	10 934 501	10 639 085
<i>Ackumulerade avskrivningar:</i>		
-Vid årets början	-8 830 776	-8 108 681
-Årets avskrivning	-643 197	-722 095
-Vid årets slut	-9 473 973	-8 830 776
<i>Ackumulerade nedskrivningar:</i>		
Redovisat värde vid årets slut	1 460 528	1 808 309

Not 19 Pågående nyanläggningar och förskott materiella anläggningstillgångar

	2022-12-31	2021-12-31
Koncern		
Vid årets början	1 210 810	1 142 600
Under året nedlagda kostnader	167 307	68 210
Redovisat värde vid årets slut	1 378 117	1 210 810

Not 20 Andelar i koncernföretag

	2022-12-31	2021-12-31
<i>Ackumulerade anskaffningsvärden:</i>		
-Vid årets början	4 508 133	4 812 028
-Avyttring	-	-303 895
-Vid årets slut	4 508 133	4 508 133
Redovisat värde vid årets slut	4 508 133	4 508 133

Spec av moderföretagets och koncernens innehav av andelar i koncernföretag

Ägarandelen av kapitalet avses, vilket även överensstämmer med andelen av rösterna för totalt antal aktier.

<i>Dotterföretag / Org nr / Säte</i>	<i>Antal andelar</i>	<i>i %</i>	<i>2022-12-31 Redovisat värde</i>	
PPY Production AB,	100	100	100	4 508 133
			100	4 508 133

Not 21 Andra långfristiga värdepappersinnehav

	2022-12-31	2021-12-31
Koncern		
<i>Ackumulerade anskaffningsvärden:</i>		
-Vid årets början	2 166 000	1 650 000
-Tillkommande tillgångar	-	516 000
-Avgående tillgångar	-536 000	-
-Vid årets slut	1 630 000	2 166 000
Redovisat värde vid årets slut	1 630 000	2 166 000

Not 22 Uppskjuten skatt

<i>Koncernen</i>	2022-12-31	2021-12-31
------------------	------------	------------

Skillnaden mellan å ena sidan den inkomstskatt som har redovisats i resultaträkningen samt å andra sidan den inkomstskatt som belöper sig på verksamheten utgörs av:

Uppskjuten skatt på obeskattade reserver	4 057 789	3 014 252
	4 057 789	3 014 252

Not 23 Förutbetalda kostnader och upplupna intäkter

	2022-12-31	2021-12-31
Koncern		
Förutbetalda hyror	1 592 711	1 175 887
Övriga poster	1 004 973	522 464
Upplupen ränta	-	-
	2 597 684	1 698 351

Not 24 Disposition av vinst eller förlust

Styrelsen föreslår att fritt eget kapital, kronor 16 270 606, disponeras enligt följande:

Utdelning [100 000 * 30 kr]	3 000 000
Balanseras i ny räkning	13 270 606
Summa	16 270 606

Förslag till beslut om vinstutdelning

Styrelsen föreslår att utdelning lämnas med 3 000 000 kr, vilket motsvarar 30 kr per aktie.

Styrelsen föreslår att utbetalning av utdelningen skall ske i omedelbar anslutning till årsstämman.

Styrelsen anser att den föreslagna vinstutdelningen är försvarlig med hänsyn till de krav som verksamhetens art, omfattning och risker ställer på storleken av det egna kapitalet samt bolagets konsolideringsbehov, likviditet och ställning i övrigt.

Yttrandet ska ses mot bakgrund av den information som framgår av årsredovisningen. Företagsledningen planerar inga väsentliga förändringar av befintlig verksamhet så som väsentliga investeringar, försäljningar eller avveckling.

Not 25 Antal aktier och kvotvärde

	2022-12-31	2021-12-31
antal aktier	100 000	100 000
kvotvärde	1	1

Not 26 Övriga avsättningar

	2022-12-31	2021-12-31
Koncern		
Avsättning personal	367 976	1 072 387
Kostnaden redovisas i följande rader i resultaträkningen:		
Avsättning personal	536 000	-516 000
Sociala kostnader	168 411	-162 127
Total kostnad för ersättningar efter avslutad anställning	704 411	-678 127

Not 27 Övriga skulder till kreditinstitut

	2022-12-31	2021-12-31
Koncern		
Förfallotidpunkt, inom ett år från balansdagen	20 000 000	-
	20 000 000	-

Not 28 Övriga skulder, lång- och kortfristiga

	2022-12-31	2021-12-31
Koncern		
Förfallotidpunkt, 1-5 år från balansdagen	1 180 000	1 836 393
	1 180 000	1 836 393
Moderföretag		
Förfallotidpunkt, 1-5 år från balansdagen	-	436 393
	-	436 393

Not 29 Checkräkningskredit

	2022-12-31	2021-12-31
Koncernen		
Beviljad kreditlimit	15 000 000	15 000 000
Outnyttjad del	-13 219 700	-15 000 000
Utnyttjat kreditbelopp	1 780 300	-

Not 30 Upplupna kostnader och förutbetalda intäkter

	2022-12-31	2021-12-31
Koncernen		
Upplupna löner	864 412	1 029 555
Upplupna semesterlöner	1 482 763	1 218 867
Upplupna sociala avgifter	1 164 356	1 959 227
Förutbetald hyreseintäkt	-	-
Övriga poster	3 302 310	2 633 349
	6 813 841	6 840 998
Moderföretaget		
Förutbetald hyresintäkt	-	-
Övriga poster	20 001	20 000
	20 001	20 000

Not 31 Ställda säkerheter och eventalförpliktelser - koncernen

Ställda säkerheter

	2022-12-31	2021-12-31
<i>Ställda säkerheter</i>		
Övriga skulder till kreditinstitut		
Företagsinteckningar	45 000 000	45 000 000
	45 000 000	45 000 000
Summa ställda säkerheter	45 000 000	45 000 000

Not 32 Ställda säkerheter och eventalförpliktelser - moderföretaget

Eventalförpliktelser

	2022-12-31	2021-12-31
<i>Eventalförpliktelser</i>		
Borgensåtagande	36 773 073	16 773 073

Not 33 Väsentliga händelser efter räkenskapsårets slut

Osäkerheten i omvärlden kvarstår med fortsatt hög inflationsnivå och kraftigt höjda räntenivåer som slår hårt mot hushållen med minskad köpkraft som följd, vilket skapar ovisshet i hur försäljningen för verksamhetsåret kommer att falla ut.

Ledningen följer nogsamt omvärldsfaktorer och bolaget försäljningsutveckling och kan konstatera att bolagets försäljning så här långt följer lagda planer och budgets, dock med större volatilitet i de olika försäljningskanalerna jämfört med tidigare år.

I rådande markandsklimat så är bolagets prioritet att ha en extra hög aktivitetsnivå i alla försäljningskanaler, löpande jobba med bolagets kostnader samt balansera lagernivån som för närvarande ligger över den nivå som bolaget anser normalt för verksamheten.

Tillväxt och lönsamhet för 2023 är synnerligen svåra att prognostisera, men det får dock anses

ganska uppenbart att det inte kommer vara möjligt för bolaget att upprätthålla de senaste årens lönsamhetstal p g a ökade kostnader till följd av den högs inflationen.

Koncernens finansiella ställning är dock gott och i stabilt skick och bolaget står väl rustat för att kunna hantera nuvarande marknadsutmaningar och på ett bra stå emot eventuella nedgångar omsättnings- och resultatmässigt.

Not 34 Koncernuppgifter

Av moderföretagets totala inköp och försäljning mätt i kronor avser 0 % av inköpen och 0 % av försäljningen andra företag inom hela den företagsgrupp som företaget tillhör.

Not 35 Nyckeltalsdefinitioner

Nettoomsättning

Rörelsens huvudintäkter, fakturerade kostnader, sidointäkter samt intäktskorrigeringar.

Resultat efter finansiella poster

Resultat efter finansiella intäkter och kostnader men före bokslutsdispositioner och skatter.

Balansomslutning:

Företagets samlade tillgångar.

Antal anställda

Medelantal anställda under räkenskapsåret.

Avkastning på totalt kapital

Resultat före avdrag för räntekostnader i förhållande till balansomslutningen

Avkastning på eget kapital


Resultat efter finansiella poster i förhållande till eget kapital och obeskattade reserver (med avdrag för uppskjuten skatt).

Soliditet:

(Totalt eget kapital + 79,4 % av obeskattade reserver) / Totala tillgångar.

Underskrifter


Kungsbacka 2023-06-15



Cecilia Petterson
Verkställande direktör

Vår revisionsberättelse har lämnats den 15 juni 2023

Öhrlings PricewaterhouseCoopers AB



Paul Schultz
Auktoriserad revisor

Revisionsberättelse

Till bolagsstämman i Saelma & Co AB, org.nr 556826-2173

Rapport om årsredovisningen och koncernredovisningen

Uttalanden

Vi har utfört en revision av årsredovisningen och koncernredovisningen för Saelma & Co AB för år 2022.

Enligt vår uppfattning har årsredovisningen och koncernredovisningen upprättats i enlighet med årsredovisningslagen och ger en i alla väsentliga avseenden rättvisande bild av moderbolagets och koncernens finansiella ställning per den 31 december 2022 och av dessas finansiella resultat och kassaflöde för året enligt årsredovisningslagen. Förvaltningsberättelsen är förenlig med årsredovisningens och koncernredovisningens övriga delar.

Vi tillstyrker därför att bolagsstämman fastställer resultaträkningen och balansräkningen för moderbolaget och koncernen.

Grund för uttalanden

Vi har utfört revisionen enligt International Standards on Auditing (ISA) och god revisionssed i Sverige. Vårt ansvar enligt dessa standarder beskrivs närmare i avsnittet Revisorns ansvar. Vi är oberoende i förhållande till moderbolaget och koncernen enligt god revisorssed i Sverige och har i övrigt fullgjort vårt yrkesetiska ansvar enligt dessa krav.

Vi anser att de revisionsbevis vi har inhämtat är tillräckliga och ändamålsenliga som grund för våra uttalanden.

Styrelsens och verkställande direktörens ansvar

Det är styrelsen och verkställande direktören som har ansvaret för att årsredovisningen och koncernredovisningen upprättas och att de ger en rättvisande bild enligt årsredovisningslagen. Styrelsen och verkställande direktören ansvarar även för den interna kontroll som de bedömer är nödvändig för att upprätta en årsredovisning och koncernredovisning som inte innehåller några väsentliga felaktigheter, vare sig dessa beror på oegentligheter eller misstag.

Vid upprättandet av årsredovisningen och koncernredovisningen ansvarar styrelsen och verkställande direktören för bedömningen av bolagets och koncernens förmåga att fortsätta verksamheten. De upplyser, när så är tillämpligt, om förhållanden som kan påverka förmågan att fortsätta verksamheten och att använda antagandet om fortsatt drift. Antagandet om fortsatt drift tillämpas dock inte om styrelsen och verkställande direktören avser att likvidera bolaget, upphöra med verksamheten eller inte har något realistiskt alternativ till att göra något av detta.

Revisorns ansvar

Våra mål är att uppnå en rimlig grad av säkerhet om huruvida årsredovisningen och koncernredovisningen som helhet inte innehåller några väsentliga felaktigheter, vare sig dessa beror på oegentligheter eller misstag, och att lämna en revisionsberättelse som innehåller våra uttalanden. Rimlig säkerhet är en hög grad av säkerhet, men är ingen garanti för att en revision som utförs enligt ISA och god revisionssed i Sverige alltid kommer att upptäcka en väsentlig felaktighet om en sådan finns. Felaktigheter kan uppstå på grund av oegentligheter eller misstag och anses vara väsentliga om de enskilt eller tillsammans rimligen kan förväntas påverka de ekonomiska beslut som användare fattar med grund i årsredovisningen och koncernredovisningen.

En ytterligare beskrivning av vårt ansvar för revisionen av årsredovisningen och koncernredovisningen finns på Revisorsinspektionens webbplats: www.revisorsinspektionen.se/revisornsansvar. Denna beskrivning är en del av revisionsberättelsen.

Rapport om andra krav enligt lagar och andra författningar

Uttalanden

Utöver vår revision av årsredovisningen och koncernredovisningen har vi även utfört en revision av styrelsens och verkställande direktörens förvaltning för Saelma & Co AB för år 2022 samt av förslaget till dispositioner beträffande bolagets vinst eller förlust.

Vi tillstyrker att bolagsstämman disponerar vinsten enligt förslaget i förvaltningsberättelsen och beviljar styrelsens ledamot och verkställande direktören ansvarsfrihet för räkenskapsåret.

Grund för uttalanden

Vi har utfört revisionen enligt god revisionssed i Sverige. Vårt ansvar enligt denna beskrivs närmare i avsnittet Revisorns ansvar. Vi är oberoende i förhållande till moderbolaget och koncernen enligt god revisorssed i Sverige och har i övrigt fullgjort vårt yrkesetiska ansvar enligt dessa krav.

Vi anser att de revisionsbevis vi har inhämtat är tillräckliga och ändamålsenliga som grund för våra uttalanden.

Styrelsens och verkställande direktörens ansvar

Det är styrelsen som har ansvaret för förslaget till dispositioner beträffande bolagets vinst eller förlust. Vid förslag till utdelning innefattar detta bland annat en bedömning av om utdelningen är försvarlig med hänsyn till de krav som bolagets och koncernens verksamhetsart, omfattning och risker ställer på storleken av moderbolagets och koncernens egna kapital, konsolideringsbehov, likviditet och ställning i övrigt.

Styrelsen ansvarar för bolagets organisation och förvaltningen av bolagets angelägenheter. Detta innefattar bland annat att fortlöpande bedöma bolagets och koncernens ekonomiska situation, och att tillse att bolagets organisation är utformad så att bokföringen, medelsförvaltningen och bolagets ekonomiska angelägenheter i övrigt kontrolleras på ett betryggande sätt. Den verkställande direktören ska sköta den löpande förvaltningen enligt styrelsens riktlinjer och anvisningar och bland annat vidta de åtgärder som är nödvändiga för att bolagets bokföring ska fullgöras i överensstämmelse med lag och för att medelsförvaltningen ska skötas på ett betryggande sätt.

Revisorns ansvar

Vårt mål beträffande revisionen av förvaltningen, och därmed vårt uttalande om ansvarsfrihet, är att inhämta revisionsbevis för att med en rimlig grad av säkerhet kunna bedöma om någon styrelseledamot eller verkställande direktören i något väsentligt avseende:

- företagit någon åtgärd eller gjort sig skyldig till någon försummelse som kan föranleda ersättningsskyldighet mot bolaget
- på något annat sätt handlat i strid med aktiebolagslagen, årsredovisningslagen eller bolagsordningen.

Vårt mål beträffande revisionen av förslaget till dispositioner av bolagets vinst eller förlust, och därmed vårt uttalande om detta, är att med rimlig grad av säkerhet bedöma om förslaget är förenligt med aktiebolagslagen.

Rimlig säkerhet är en hög grad av säkerhet, men ingen garanti för att en revision som utförs enligt god revisionssed i Sverige alltid kommer att upptäcka åtgärder eller försummelser som kan föranleda ersättningsskyldighet mot bolaget, eller att ett förslag till dispositioner av bolagets vinst eller förlust inte är förenligt med aktiebolagslagen.

En ytterligare beskrivning av vårt ansvar för revisionen av förvaltningen finns på Revisorsinspektionens webbplats: www.revisorsinspektionen.se/revisornsansvar. Denna beskrivning är en del av revisionsberättelsen.

Kungsbacka den 15 juni 2023

Öhrlings PricewaterhouseCoopers AB



Paul Schultz
Auktoriserad revisor