

Årsredovisning
och
Koncernredovisning
för
OGRAFY Group AB
556523-6873


Räkenskapsåret
2024

Fastställelseintyg

Undertecknad styrelseledamot i OGRAFY Group AB intygar att resultaträkningen och balansräkningen i årsredovisningen för moderbolaget samt koncernresultaträkningen och koncernbalansräkningen har fastställts på årsstämma den 19 mars 2025. Årsstämman beslutade att godkänna styrelsens förslag till resultatdisposition.

Jag intygar också att innehållet i årsredovisningen och revisionsberättelsen stämmer överens med originalen.

Gävle den 19 mars 2025



Rickard Zetterberg

Styrelsen och verkställande direktören för OGRAFY Group AB avger följande årsredovisning och koncernredovisning för räkenskapsåret 2024.

Årsredovisningen är upprättad i svenska kronor, SEK. Om inte annat särskilt anges, redovisas alla belopp i tusentals kronor (Tkr). Uppgifter inom parentes avser föregående år.

Förvaltningsberättelse

Information om verksamheten

Koncern

OGRAFY Group Koncernens ingående bolag specificeras under tilläggsupplysningar.

OGRAFY Group koncernens verksamhet

Koncernen är verksam på marknaden för geografiska informationssystem (GIS). De Esri namngivna dotterbolagen i Sverige och Finland är distributörer av den världsledande produktfamiljen från Esri Inc. Koncernens verksamhet omfattar därtill tjänsteförsäljning relaterat till koncernens produkter i form av utbildning, konsulting och support.

Koncernen har en marknadsledande position på ovan nämnda marknad i Sverige och Finland.

Företaget har sitt säte i Gävle.

Förväntad framtida utveckling samt väsentliga risker och osäkerhetsfaktorer

Mot bakgrund av den växande betydelsen av geografisk information och positioneringstjänster, ser vi goda förutsättningar för fortsatt stark tillväxt.

Vår strategi är att med i huvudsak organisk tillväxt expandera inom både befintliga och nya användningsområden, som tillämpning av GIS erbjuder. Även förvärv kommer, liksom hittills, att övervägas för att komplettera vårt utbud och ge våra kunder största möjliga nytta.

Hållbarhetsupplysningar

Koncernen är sedan 2018 certifierad enligt ISO 14001 miljö.

Ägarförhållanden

OGRAFY Group AB AB ägs till 89,5 % av Rizbiz AB, org.nr 556654-8557.

Flerårsöversikt (tkr)

Koncernen	2024	2023	2022	2021	2020
Nettoomsättning	498 218	437 395	390 540	364 913	423 861
Resultat efter finansiella poster	87 076	62 004	53 186	380 189	65 309
Balansomslutning	413 338	444 407	429 734	647 109	364 300
Antal anställda	173	163	147	215	215
Soliditet (%)	29	45	44	69	34
Avkastning på totalt kap. (%)	21	15	12	59	18

Moderbolaget	2024	2023	2022	2021	2020
Nettoomsättning	10 187	12 993	7 876	9 083	11 550
Resultat efter finansiella poster	17 070	11 711	-950	323 643	16 575
Balansomslutning	103 343	190 368	173 136	455 654	157 941
Soliditet (%)	94	99	99	96	85
Avkastning på totalt kap. (%)	17	6	-1	71	11

Förändring av eget kapital

Koncernen	Aktie- kapital	Reserver	Annat eget kapital inkl. årets resultat	Totalt
Belopp vid årets ingång	2 000	400	198 781	201 181
Utdelning			-150 000	-150 000
Omräkningsdifferens			427	427
Årets resultat			69 766	69 766
Belopp vid årets utgång	2 000	400	118 974	121 374

Moderbolaget	Aktie- kapital	Reserv- fond	Balanserat resultat	Årets resultat	Totalt
Belopp vid årets ingång	2 000	400	133 361	51 185	186 946
Disposition enligt beslut av årsstämman:			51 185	-51 185	0
Utdelning			-150 000		-150 000
Årets resultat				60 631	60 631
Belopp vid årets utgång	2 000	400	34 546	60 631	97 577

Förslag till vinstdisposition

Styrelsen föreslår att till förfogande stående vinstmedel (kronor):

balanserad vinst	34 546 209
årets vinst	60 630 524
	95 176 733

disponeras så att	
till aktieägare utdelas (3 693,18 kronor per aktie)	65 000 000
i ny räkning överföres	30 176 733
	95 176 733


Styrelsen föreslås bemyndigas att besluta om tidpunkt då utdelningen skall betalas.

Styrelsen anser att förslaget är förenligt med försiktighetsregeln i 17 kap. 3 § aktiebolagslagen enligt följande redogörelse: Styrelsens uppfattning är att vinstutdelningen är försvarlig med hänsyn till de krav verksamhetens art, omfattning och risk ställer på storleken på det egna kapitalet, bolagets konsolideringsbehov, likviditet och ställning i övrigt.

Den föreslagna utdelningen reducerar moderbolagets soliditet till 85% och koncernens soliditet till 16%.

Soliditeten är mot bakgrund av att bolagets verksamhet fortsatt bedrivs med lönsamhet betryggande. Likviditeten i bolaget bedöms kunna upprätthållas på en likaledes betryggande nivå.

Koncernens och moderbolagets resultat och ställning i övrigt framgår av efterföljande resultat- och balansräkningar samt kassaflödesanalyser med noter.



Koncernens Resultaträkning

Tkr

	Not	2024-01-01 -2024-12-31	2023-01-01 -2023-12-31
Nettoomsättning	1	498 218	437 395
Övriga rörelseintäkter		650	510
		498 868	437 905
Rörelsens kostnader			
Handelsvaror		-182 472	-154 031
Övriga externa kostnader	2, 3	-52 187	-53 450
Personalkostnader	4	-185 017	-168 487
Avskrivningar och nedskrivningar av materiella och immateriella anläggningstillgångar		-944	-1 158
		-420 620	-377 125
Rörelseresultat		78 248	60 780
Resultat från finansiella poster			
Resultat från andelar i intresseföretag	5	-432	-539
Resultat från övriga värdepapper och fordringar som är anläggningstillgångar	6	3 527	-1 912
Övriga ränteintäkter och liknande resultatposter	7	5 830	3 915
Räntekostnader och liknande resultatposter		-97	-239
		8 829	1 224
Resultat efter finansiella poster		87 076	62 004
Resultat före skatt		87 076	62 004
Skatt på årets resultat	8	-17 285	-13 360
Övriga skatter		-3	-13
Årets resultat		69 788	48 631

ank=20250708;2025071025972

Koncernens Balansräkning

Tkr

Not 2024-12-31 2023-12-31

TILLGÅNGAR

Anläggningstillgångar

Immateriella anläggningstillgångar

Balanserade utgifter för forsknings- och
utvecklingsarbeten och liknande arbeten
Goodwill

9	61	172
10	0	0
	61	172

Materiella anläggningstillgångar

Inventarier, verktyg och installationer

11	2 113	1 824
----	-------	-------

Finansiella anläggningstillgångar

Andelar i intresseföretag
Andra långfristiga värdepappersinnehav
Andra långfristiga fordringar

12, 13	0	0
14	16 352	74 822
15	5	5
	16 357	74 827

Summa anläggningstillgångar

	18 531	76 824
--	---------------	---------------

Omsättningstillgångar

Kortfristiga fordringar

Kundfordringar
Fordringar hos intresseföretag
Aktuella skattefordringar
Övriga fordringar
Förutbetalda kostnader och upplupna intäkter

	104 338	50 403
	1 348	1 334
	3 484	4 997
16	17 385	16 759
17	83 330	79 546
	209 885	153 039

Koncernens Balansräkning

Tkr

	Not	2024-12-31	2023-12-31
Kortfristiga placeringar			
Övriga kortfristiga placeringar	18	4 963	6 672
Kassa och bank		179 959	207 873
Summa omsättningstillgångar		394 807	367 584
SUMMA TILLGÅNGAR		413 338	444 408
EGET KAPITAL OCH SKULDER			
Eget kapital			
Aktiekapital		2 000	2 000
Bundna reserver		400	400
Fria reserver		49 208	150 150
Årets resultat		69 789	48 631
Summa eget kapital		121 397	201 181
Avsättningar			
Övriga avsättningar	19	551	119
Kortfristiga skulder			
Förskott från kunder		34 626	29 113
Leverantörsskulder		63 051	65 052
Aktuella skatteskulder		1	0
Övriga skulder		17 899	11 486
Upplupna kostnader och förutbetalda intäkter	20	175 813	137 456
		291 390	243 108
SUMMA EGET KAPITAL OCH SKULDER		413 338	444 408

**KASSAFLÖDESANALYS
KONCERN (Tkr)**

	2024-01-01 2024-12-31	2023-01-01 2023-12-31
Den löpande verksamheten		
Resultat efter finansiella poster	87 076	62 004
Avskrivningar som inte ingår i kassaflödet	944	1 158
Resultatandelar i intresseföretag	432	539
Betald skatt samt förändring av skattefordran/skuld	-15 774	-12 150
Kassaflöde från löpande verksamheten före förändringar av rörelsekapital	72 678	51 551
Kassaflöde från förändringar i rörelsekapital		
Förändring av kortfristiga fordringar	-58 359	-8 382
Förändring av kortfristiga skulder	48 283	1 672
Kassaflöde från löpande verksamheten	62 602	44 841
Investeringsverksamheten		
Förändring av materiella anläggningstillgångar	-1 122	-1 140
Förändring av finansiella anläggningstillgångar	58 038	-2 906
Kassaflöde från investeringsverksamheten	56 916	-4 046
Finansieringsverksamheten		
Förändr långfristiga skulder och avsättningar	432	119
Omklassificering eget kapital	427	-748
Utdelning till aktieägare	-150 000	-35 000
Kassaflöde från finansieringsverksamheten	-149 141	-35 629
Årets kassaflöde	-29 623	5 166
Likvida medel vid årets början	214 545	209 379
Likvida medel vid årets slut	184 922	214 545
Årets förändring i likvida medel	-29 623	5 166

ank=20250708;2025071025975

Moderbolagets
Resultaträkning
Tkr

	Not	2024-01-01 -2024-12-31	2023-01-01 -2023-12-31
Nettoomsättning	1, 21	10 187	12 993
Övriga rörelseintäkter		495	350
		10 682	13 343
Rörelsens kostnader	21		
Handelsvaror		-85	231
Övriga externa kostnader	2, 3	-5 541	-5 466
Personalkostnader	4	-4 647	-7 665
		-10 273	-12 900
Rörelseresultat		409	443
Resultat från finansiella poster			
Resultat från andelar i koncernföretag	22	11 300	13 153
Resultat från övriga värdepapper och fordringar som är anläggningstillgångar	6	3 527	-1 912
Övriga ränteintäkter och liknande resultatposter	7	1 836	265
Räntekostnader och liknande resultatposter		-2	-238
		16 661	11 268
Resultat efter finansiella poster		17 070	11 711
Bokslutsdispositioner	23	55 463	49 878
Resultat före skatt		72 533	61 589
Skatt på årets resultat	8	-11 899	-10 391
Övriga skatter		-3	-13
Årets resultat		60 631	51 185

Moderbolagets Balansräkning

Tkr

Not 2024-12-31 2023-12-31

EGET KAPITAL OCH SKULDER

Eget kapital

26, 27

Bundet eget kapital

Aktiekapital

2 000

2 000

Reservfond

400

400

2 400

2 400

Fritt eget kapital

Balanserad vinst eller förlust

34 546

133 361

Årets resultat

60 631

51 185

95 177

184 546

Summa eget kapital

97 577

186 946

Kortfristiga skulder

Leverantörsskulder

1 026

508

Skulder till koncernföretag

3 482

1 275

Övriga skulder

263

718

Upplupna kostnader och förutbetalda intäkter

20

994

920

Summa kortfristiga skulder

5 765

3 421

SUMMA EGET KAPITAL OCH SKULDER

103 342

190 367

KASSAFLÖDESANALYS

Moderbolag (Tkr)

2024-01-01

2023-01-01

2024-12-31

2023-12-31

Den löpande verksamheten

Resultat efter finansiella poster

17 070

11 711

Avskrivningar som inte ingår i kassaflödet

0

0

Betald skatt samt förändring av skattefordran/skuld

-10 393

-9 203

Kassaflöde från löpande verksamheten

6 677

2 508

före förändringar av rörelsekapital

Kassaflöde från förändringar i rörelsekapital

Förändring av kortfristiga fordringar

6 211

-4 699

Förändring av kortfristiga skulder

2 344

1 046

Kassaflöde från löpande verksamheten

15 232

-1 145

Investeringsverksamheten

Förändring av finansiella anläggningstillgångar

58 472

-2 787

Kassaflöde från investeringsverksamheten

58 472

-2 787

Finansieringsverksamheten

Erhållet koncernbidrag

55 463

49 878

Utdelning till aktieägare

-150 000

-35 000

Kassaflöde från finansieringsverksamheten

-94 537

14 878

Årets kassaflöde

-20 833

10 946

Likvida medel vid årets början

28 597

0

Likvida medel vid årets slut

7 764

28 597

Årets förändring i likvida medel

-20 833

28 597

Noter

Tkr

Redovisnings- och värderingsprinciper

Allmänna upplysningar

Årsredovisningen och koncernredovisningen är upprättad i enlighet med årsredovisningslagen och BFNAR 2012:1 Årsredovisning och koncernredovisning (K3).

Fordringar i utländsk valuta har värderats till balansdagens kurs. Skulder i utländsk valuta har värderats till erhållen kurs för gjorda valutasäkringar. Skulder som överstiger gjorda valutasäkringar har värderats till balansdagens kurs. Kursvinster och kursförluster på rörelsefordringar och rörelseskulder redovisas i rörelseresultatet. För säkringar av tillgångar eller skuld mot valutarisk används valutaterminer.

Redovisningsprinciperna är oförändrade jämfört med föregående år.

Avvikelser från grundläggande redovisningsprinciper

Vid förvärv av minoritetsandel i Esri Sverige 2013 upprättades förvärvsanalysen inte enligt K3 regelverket. Skillnaden mellan förvärvat kapital och anskaffningssvärdet har minskat fritt eget kapital i koncernen.

Intäktsredovisning

Intäkter har tagits upp till verkligt värde av vad som erhållits eller kommer att erhållas och redovisas i den omfattning det är sannolikt att de ekonomiska fördelarna kommer att tillgodogöras bolaget och intäkterna kan beräknas på ett tillförlitligt sätt.

Pågående tjänsteuppdrag

Företaget vinstavräknar utförda tjänsteuppdrag på löpande räkning i den takt arbetet utförs. Pågående, ej fakturerade tjänsteuppdrag, värderas i balansräkningen till direkt nedlagda utgifter. Delfakturerade belopp redovisas som förskott från kunder.

Inkomster från uppdrag till fast pris redovisas som intäkt enligt uppdragens respektive färdigställandegrad, så kallad successiv vinstavräkning. Färdigställandegraden fastställs huvudsakligen genom att jämföra nedlagda uppdragsutgifter med totala uppdragsutgifter.

När utfallet kan beräknas på ett tillförlitligt sätt redovisas uppdragsinkomsten och hänförliga uppdragsutgifter i resultaträkningen med utgångspunkt från färdigställandegraden av aktiviteterna på balansdagen.

Om det ekonomiska utfallet av ett uppdrag inte kan beräknas på ett tillförlitligt sätt redovisas en intäkt endast med ett belopp som motsvarar de uppkomna uppdragsutgifter som sannolikt kommer att ersättas av beställaren. Om det är sannolikt att de totala uppdragsutgifterna kommer att överstiga den totala uppdragsinkomsten från ett uppdrag redovisas den befarade förlusten som en kostnad omgående i resultaträkningen.

I balansräkningen jämförs redovisade intäkter med de belopp som fakturerats beställaren under samma period. Om de fakturerade beloppen överstiger den redovisade intäkten utgör mellanskillnaden en skuld, vilken redovisas som fakturerad men ej upparbetad intäkt. Om intäkten överstiger de fakturerade beloppen utgör mellanskillnaden en fordran vilken redovisas som upparbetad men ej fakturerad intäkt.

Koncernredovisning

Konsolideringsmetod

Koncernredovisningen har upprättats enligt förvärvsmetoden. Detta innebär att förvärvade verksamheters identifierbara tillgångar och skulder redovisas till marknadsvärde enligt upprättad förvärvsanalys. Överstiger verksamhetens anskaffningsvärde det beräknade marknadsvärdet av de förväntade nettotillgångarna enligt förvärvsanalysen redovisas skillnaden som goodwill.

Dotterföretag

Koncernredovisningen omfattar, förutom moderföretaget, samtliga företag i vilka moderföretaget direkt eller indirekt har mer än 50 % av röstetalet eller på annat sätt innehar det bestämmande inflytandet och därmed har en rätt att utforma företagets finansiella och operativa strategier i syfte att erhålla ekonomiska fördelar.

Ett dotterföretags intäkter och kostnader tas in i koncernredovisningen från och med tidpunkten för förvärvet till och med den tidpunkt då moderföretaget inte längre har ett bestämmande inflytande över dotterföretaget.

Minoritetsintresse är den del av dotterföretagets resultat och nettotillgångar i koncernredovisningen hänförliga till egetkapitalinstrument som inte, direkt eller indirekt genom dotterföretag, ägs av moderföretaget.

Minoritetsintresse redovisas i koncernens balansräkning som en särskild post inom koncernens egna kapital. Redovisningen tar sin utgångspunkt i koncernen som en enhet enligt den så kallade enhetsteorin. Samtliga tillgångar som koncernen har bestämmande inflytande över inkluderas i koncernens balansräkning, även de som delvis har andra ägare. Minoritetens andel av resultatet efter skatt redovisas separat som minoritetsandel.

Förvärv och avyttring av minoritetsandelar redovisas inom eget kapital.

Intresseföretag och Gemensamt styrt företag

Som intresseföretag räknas sådana företag där företaget har ett betydande men inte bestämmande inflytande. Ett betydande inflytande anses normalt föreligga när företaget äger minst 20 % men inte mer än 50 % av rösterna i ett annat företag.

Redovisning av intresseföretag

Innehav i intresseföretag redovisas i koncernredovisningen enligt kapitalandelsmetoden. Det innebär att en förvärvsanalys upprättas och eventuella över- eller undervärden identifieras. Det koncernmässiga värdet på andelen påverkas under innehavstiden genom avskrivningar på övervärden eller återföring av undervärden. Andelsvärdet påverkas även av resultatandelen i intresseföretaget under innehavstiden, justerat för internvinster och övriga koncernmässiga justeringar. Erhållna utdelningar reducerar det koncernmässiga värdet.

Andel i intresseföretagets resultat efter skatt redovisas på egen rad och påverkar koncernens rörelseresultat.

Transaktioner mellan koncernföretag

Koncerninterna fordringar och skulder samt transaktioner mellan koncernföretag liksom orealiserade vinster elimineras i sin helhet. Orealiserade förluster elimineras också såvida inte transaktionen motsvarar ett nedskrivningsbehov.

Förändring av internvinst under räkenskapsåret har elimineras i koncernresultaträkningen.

Omräkning av utländska dotterföretag

Utländska dotterföretags bokslut har omräknats enligt dagskursmetoden. Samtliga poster i balansräkningen har omräknats till balansdagskurs. Alla poster i resultaträkningen har omräknats till genomsnittskurs under räkenskapsåret. Differenser som uppkommer redovisas direkt i eget kapital.

Goodwill

Goodwill är den skillnad som uppkommer om anskaffningsvärdet för den förvärvade enheten är högre än värdet på den förvärvade enhetens nettotillgångar. Vid förvärvstidpunkten redovisas den uppkomna goodwillen som en tillgång i balansräkningen.

Immateriella tillgångar

Tidigare år har företaget redovisat internt upparbetade immateriella anläggningstillgångar enligt aktiveringsmodellen. Samtliga utgifter som avsett framtagandet av en internt upparbetad immateriell anläggningstillgång har aktiverats och skrivs nu av under tillgångens beräknade nyttjandeperiod.

För innevarande år har alla utgifter för utveckling av produkter kostnadsförts.

Anläggningstillgångar

Immateriella och materiella anläggningstillgångar redovisas till anskaffningsvärde minskat med ackumulerade avskrivningar enligt plan och eventuella nedskrivningar.

Avskrivning sker linjärt över den förväntade nyttjandeperioden med hänsyn till väsentligt restvärde. Följande avskrivningsprocent tillämpas:

Balanserade utgifter för utvecklingsarbeten	10-20%
Koncessioner, patent, licenser, varumärken	20%
Goodwill	10-20%
Inventarier, verktyg och installationer	20%

Finansiella instrument

Finansiella instrument värderas utifrån anskaffningsvärdet. Instrumentet redovisas i balansräkningen när bolaget blir part i instrumentets avtalsmässiga villkor. Finansiella tillgångar tas bort från balansräkningen när rätten att erhålla kassaflöden från instrumentet har löpt ut eller överförs och bolaget har överfört i stort sett alla risker och förmåner som är förknippade med äganderätten. Finansiella skulder tas bort från balansräkningen när förpliktelserna har reglerats eller på annat sätt upphört.

Andelar i dotterföretag

Andelar i dotterföretag redovisas till anskaffningsvärde efter avdrag för eventuella nedskrivningar. I anskaffningsvärdet ingår köpeskillingen som erlagts för aktierna samt förvärvskostnader. Eventuella kapitaltillskott läggs till anskaffningsvärdet när de uppkommer.

Andra långfristiga värdepappersinnehav

Placeringar i värdepapper som är anskaffade med avsikt att innehas långsiktigt har redovisats till sina anskaffningsvärden. Varje balansdag görs bedömning om eventuellt nedskrivningsbehov.

Kortfristiga placeringar

Värdepapper som är anskaffade med avsikt att innehas kortsiktigt redovisas inledningsvis till anskaffningsvärde och i efterföljande värderingar i enlighet med lägsta värdets princip till det lägsta av anskaffningsvärde och marknadsvärde.

Kundfordringar/kortfristiga fordringar

Kundfordringar och kortfristiga fordringar redovisas som omsättningstillgångar till det belopp som förväntas bli inbetalt efter avdrag för individuellt bedömda osäkra fordringar.

Låneskulder och leverantörsskulder

Låneskulder och leverantörsskulder redovisas initialt till anskaffningsvärde efter avdrag för transaktionskostnader. Skiljer sig det redovisade beloppet från det belopp som ska återbetalas vid förfallotidpunkten periodiseras mellanskillnaden som räntekostnad över lånets löptid med hjälp av instrumentets effektivränta. Härigenom överensstämmer vid förfallotidpunkten det redovisade beloppet och det belopp som ska återbetalas.

Nedskrivningsprövning av finansiella anläggningstillgångar

Vid varje balansdag bedöms om det finns indikationer på nedskrivningsbehov av någon av de finansiella anläggningstillgångarna. Nedskrivning sker om värdenedgången bedöms vara bestående och provas individuellt.

Leasingavtal

Företaget redovisar samtliga leasingavtal, såväl finansiella som operationella, som operationella leasingavtal. Operationella leasingavtal redovisas som en kostnad linjärt över leasingperioden.

Varulager

Varulagret har värderats till det lägsta av dess anskaffningsvärde och dess nettoförsäljningsvärde på balansdagen. Därvid har inkurans beaktats. I egentillverkade halv- och helfabrikat består anskaffningsvärde av direkta tillverkningskostnader och skälig andel av indirekta kostnader. Vid värdering har hänsyn tagits till normalt kapacitetsutnyttjande.

Inkomstskatter

Total skatt utgörs av aktuell skatt och uppskjuten skatt. Skatter redovisas i resultaträkningen, utom då underliggande transaktion redovisas direkt mot eget kapital varvid tillhörande skatteeffekter redovisas i eget kapital.

Aktuell skatt

Aktuell skatt avser inkomstskatt för innevarande räkenskapsår samt den del av tidigare räkenskapsårs inkomstskatt som ännu inte redovisats. Aktuell skatt beräknas utifrån den skattesats som gäller per balansdagen.

Uppskjuten skatt

Uppskjuten skatt är inkomstskatt som avser framtida räkenskapsår till följd av tidigare händelser. Redovisning sker enligt balansräkningsmetoden. Enligt denna metod redovisas uppskjutna skatteskulder och uppskjutna skattefordringar på temporära skillnader som uppstår mellan bokförda respektive skattemässiga värden för tillgångar och skulder samt för övriga skattemässiga avdrag eller underskott.

Uppskjutna skattefordringar netto redovisas mot uppskjutna skatteskulder endast om de kan betalas med ett nettobelopp. Uppskjuten skatt beräknas utifrån gällande skattesats på balansdagen. Effekter av förändringar i gällande skattesatser resultatförs i den period förändringen lagstadsats. Uppskjuten skattefordran redovisas som finansiell anläggningstillgång och uppskjuten skatteskuld som avsättning.

Uppskjuten skattefordran avseende underskottsavdrag eller andra framtida skattemässiga avdrag redovisas i den omfattning det är sannolikt att avdragen kan avräknas mot framtida skattemässiga överskott.

På grund av sambandet mellan redovisning och beskattning särredovisas inte den uppskjutna skatteskulden som är hänförlig till obeskattade reserver.

Ersättningar till anställda

Ersättningar till anställda avser alla former av ersättningar som företaget lämnar till de anställda. Kortfristiga ersättningar utgörs av bland annat löner, betald semester, betald frånvaro, bonus och ersättning efter avslutad anställning (pension). Kortfristiga ersättningar redovisas som kostnad och en skuld då det finns en legal eller informell förpliktelse att betala ut en ersättning till följd av en tidigare händelse och en tillförlitlig uppskattning av beloppet kan göras.

Pensioner

I koncernen finns både förmånsbaserade och premiebaserade pensionsplaner.

Koncernbidrag

Erhållna och lämnade koncernbidrag redovisas som bokslutsdispositioner.

Kassaflödesanalys

Kassaflödesanalysen upprättas enligt indirekt metod. Det redovisade kassaflödet omfattar endast transaktioner som medfört in- eller utbetalningar.

Som likvida medel klassificerar företaget, förutom kassamedel, disponibla tillgodohavanden hos banker och andra kreditinstitut samt kortfristiga likvida placeringar som är noterade på en marknadsplats och har en kortare löptid än tre månader från anskaffningstidpunkten. Förändringar i spärrade medel redovisas i investeringsverksamheten.

Nyckeltalsdefinitioner

Nettoomsättning

Rörelsens huvudintäkter, fakturerade kostnader, sidointäkter samt intäktskorrigeringar.

Resultat efter finansiella poster

Resultat efter finansiella intäkter och kostnader, men före extraordinära intäkter och kostnader.

Balansomslutning

Företagets samlade tillgångar.

Soliditet (%)

Justerat eget kapital (eget kapital och obeskattade reserver med avdrag för uppskjuten skatt) i procent av balansomslutning.

Avkastning på totalt kap. (%)

Rörelseresultat plus finansiella intäkter i procent av balansomslutningen.

**Not 1 Nettoomsättningens fördelning
Koncernen**

	2024	2023
Nettoomsättningen per geografisk marknad		
Sverige	342 427	303 846
Finland	149 649	129 082
Övr Europa	3 297	547
Asien	1 431	2 360
Nordamerika	1 052	1 080
Sydamerika	361	481
	498 218	437 395
Nettoomsättningen per intäktsslag		
Varuförsäljning	355 913	317 382
Tjänsteuppdrag	120 014	99 761
Övrigt	22 291	20 251
	498 218	437 395

Moderbolaget

	2024	2023
Nettoomsättningen per geografisk marknad		
Sverige	7 679	9 249
Finland	2 508	3 744
	10 187	12 993
Nettoomsättningen per intäktsslag		
Tjänsteuppdrag	10 187	12 993
	10 187	12 993

**Not 2 Leasingavtal
Koncernen**

Årets leasingkostnader avseende leasingavtal, uppgår till 12 797 353 kkr.

Framtida leasingavgifter, för icke uppsägningsbara leasingavtal, förfaller till betalning enligt följande:

	2024	2023
Inom ett år	13 081	11 630
Senare än ett år men inom fem år	15 134	15 020
	28 215	26 650

Moderbolaget

Årets leasingkostnader avseende leasingavtal, uppgår till 389 740 kr.

Framtida leasingavgifter, för icke uppsägningsbara leasingavtal, förfaller till betalning enligt följande:

	2024	2023
Inom ett år	378	394
Senare än ett år men inom fem år	0	394
	378	788

Not 3 Arvode till revisorer Koncernen

Med revisionsuppdrag avses granskning av årsredovisningen och bokföringen samt styrelsens och verkställande direktörens förvaltning, övriga arbetsuppgifter som det ankommer på bolagets revisor att utföra samt rådgivning eller annat biträde som föranleds av iakttagelser vid sådan granskning eller genomförandet av sådana övriga arbetsuppgifter.

	2024	2023
Grant Thornton		
Revisionsuppdrag	636	411
	636	411

Moderbolaget

Med revisionsuppdrag avses granskning av årsredovisningen och bokföringen samt styrelsens och verkställande direktörens förvaltning, övriga arbetsuppgifter som det ankommer på bolagets revisor att utföra samt rådgivning eller annat biträde som föranleds av iakttagelser vid sådan granskning eller genomförandet av sådana övriga arbetsuppgifter.

	2024	2023
Grant Thornton		
Revisionsuppdrag	169	151
	169	151

**Not 4 Anställda och personalkostnader fördelade per land
Koncernen**

			2024	2023
Medelantalet anställda fördelade per land				
Sverige	117	(45)	110	(42)
Litauen	1	(0)	1	(0)
Finland	55	(13)	52	(12)
	173	(58)	163	(54)

Kvinnor skrivs med () efter totalt

Löner och andra ersättningar

Styrelse och verkställande direktör			5 812	6 312
Övriga anställda			124 322	111 223
			130 134	117 535

Sociala kostnader

Pensionskostnader för styrelse och verkställande direktör			799	768
Pensionskostnader för övriga anställda			18 775	16 562
Övriga sociala avgifter enligt lag och avtal			29 470	26 776
			49 044	44 106

Moderbolaget

			2024	2023
Medelantalet anställda fördelade per land				
Sverige	2	(1)	2	(1)
	2	(1)	2	(1)

Inom parentes anges medelantalet kvinnor.

Löner och andra ersättningar

Styrelse och verkställande direktör			936	936
Övriga anställda			1 565	1 264
			2 501	2 200

Sociala kostnader

Pensionskostnader för styrelse och verkställande direktör			158	158
Pensionskostnader för övriga anställda			473	274
Övriga sociala avgifter enligt lag och avtal			1 000	919
			1 631	1 351

Könsfördelning bland ledande befattningshavare

Andel kvinnor i styrelsen	33,3 %	33,3 %
Andel män i styrelsen	66,7 %	66,7 %
Andel män bland övriga ledande befattningshavare	100 %	100 %

**Not 5 Resultat från andelar i intresseföretag och gemensamt styrda företag
Koncernen**

	2024	2023
Resultat från andelar i intresseföretag	-432	-539
	-432	-539

**Not 6 Resultat från övriga värdepapper och fordringar som är anläggningstillgångar
Koncernen**

	2024	2023
Resultat vid avyttringar	0	2 950
Nedskrivningar	0	-4 862
Återföring av nedskrivningar	3 527	0
	3 527	-1 912

Moderbolaget

	2024	2023
Resultat vid avyttringar	0	2 950
Nedskrivningar	0	-4 862
Återföring av nedskrivningar	3 527	0
	3 527	-1 912

**Not 7 Övriga ränteintäkter och liknande resultatposter
Koncernen**

	2024	2023
Utdelningar	28	28
Övriga ränteintäkter	4 066	3 887
Resultat vid försäljningar	1 657	0
Kursdifferenser	79	0
	5 830	3 915

Moderbolaget

	2024	2023
Utdelningar	28	28
Övriga ränteintäkter	151	237
Resultat vid försäljningar	1 657	0
	1 836	265

**Not 8 Aktuell och uppskjuten skatt
Koncernen**

	2024	2023
Skatt på årets resultat		
Aktuell skatt	-17 285	-13 360
Totalt redovisad skatt	-17 285	-13 360

Avstämning av effektiv skatt

	2024		2023	
	Procent	Belopp	Procent	Belopp
Redovisat resultat före skatt		87 054		62 004
Skatt enligt gällande skattesats	20,60	-17 933	20,60	-12 773
Ej avdragsgilla kostnader	0,21	-184	1,92	-1 190
Ej skattepliktiga intäkter	-3,53	3 076	-5,39	3 345
Effekt av andra skattesatser i utl. dotterbolag	-0,18	156	-0,13	83
Konc.mässig justering av resultat fr intr.ftg	0,11	-94	0,18	-111
Konc.mässig justering utdelning dotterbolag	2,67	-2 328	4,37	-2 710
Justering avseende skatter för föregående år	-0,02	20	0,01	-6
Övrigt			0,00	1
Förändring uppskjuten skatt			0,00	0
Redovisad effektiv skatt	19,86	-17 285	21,55	-13 360

Moderbolaget

	2024	2023
Skatt på årets resultat		
Aktuell skatt	-11 899	-10 391
Totalt redovisad skatt	-11 899	-10 391

Avstämning av effektiv skatt

	2024		2023	
	Procent	Belopp	Procent	Belopp
Redovisat resultat före skatt		72 533		61 588
Skatt enligt gällande skattesats	20,60	-14 942	20,60	-12 687
Ej avdragsgilla kostnader	0,04	-28	1,69	-1 039
Ej skattepliktiga intäkter	-4,23	3 070	-5,42	3 336
Redovisad effektiv skatt	16,41	-11 899	16,87	-10 391

**Not 9 Balanserade utgifter för utvecklingsarbeten och liknande arbeten
Koncernen**

	2024-12-31	2023-12-31
Ingående anskaffningsvärden	17 581	17 581
Utgående ackumulerade anskaffningsvärden	17 581	17 581
Ingående avskrivningar	-17 408	-17 116
Årets avskrivningar	-111	-292
Utgående ackumulerade avskrivningar	-17 520	-17 408
Utgående redovisat värde	61	172

**Not 10 Goodwill
Koncernen**

	2024-12-31	2023-12-31
Ingående anskaffningsvärden	14 200	14 200
Utgående ackumulerade anskaffningsvärden	14 200	14 200
Ingående avskrivningar	-14 200	-14 200
Utgående ackumulerade avskrivningar	-14 200	-14 200
Utgående redovisat värde	0	0

ank=20250708;2025071025990

Moderbolaget

	2024-12-31	2023-12-31
Ingående anskaffningsvärden	14 200	14 200
Utgående ackumulerade anskaffningsvärden	14 200	14 200
Ingående avskrivningar	-14 200	-14 200
Utgående ackumulerade avskrivningar	-14 200	-14 200
Utgående redovisat värde	0	0

**Not 11 Inventarier, verktyg och installationer
Koncernen**

	2024-12-31	2023-12-31
Ingående anskaffningsvärden	13 932	12 792
Inköp	1 088	1 140
Omr diff valuta ingående anskaffningsvärde	249	0
Utgående ackumulerade anskaffningsvärden	15 269	13 932
Ingående avskrivningar	-12 108	-11 242
Omr diff valuta ingående avskrivningar	-214	0
Årets avskrivningar	-833	-866
Omr diff valutakurs årets avskrivning	0	0
Utgående ackumulerade avskrivningar	-13 156	-12 108
Utgående redovisat värde	2 113	1 824

Moderbolaget

	2024-12-31	2023-12-31
Ingående anskaffningsvärden	1 263	1 263
Utgående ackumulerade anskaffningsvärden	1 263	1 263
Ingående avskrivningar	-1 263	-1 263
Utgående ackumulerade avskrivningar	-1 263	-1 263
Utgående redovisat värde	0	0

**Not 12 Andelar i intresseföretag och gemensamt styrda företag
Koncernen**

	2024-12-31	2023-12-31
Ingående anskaffningsvärden	0	420
Årets resultat	-432	-539
Avsättning kapitaltäckning intr ftg's förlust	432	119
Utgående ackumulerade anskaffningsvärden	0	0
Utgående redovisat värde	0	0

Moderbolaget

	2024-12-31	2023-12-31
Ingående anskaffningsvärden	4 928	4 928
Utgående ackumulerade anskaffningsvärden	4 928	4 928
Utgående redovisat värde	4 928	4 928

**Not 13 Specifikation andelar i intresseföretag och gemensamt styrda företag
Koncernen**

Namn	Kapital- andel	Rösträtts- andel	Antal andelar	Bokfört värde
Radarbolaget i Gävle AB	31,46%	31,46%	613	0
				0

Radarbolaget i Gävle AB	Org.nr 556671-6261	Säte Enköping
-------------------------	-----------------------	------------------

Moderbolaget

Namn	Kapital- andel	Rösträtts- andel	Antal andelar	Bokfört värde
Radarbolaget i Gävle AB	31,46%	31,46%	613	4 928
				4 928

Radarbolaget i Gävle AB	Org.nr 556671-6261	Säte Enköping
-------------------------	-----------------------	------------------

**Not 14 Andra långfristiga värdepappersinnehav
Koncernen**

	2024-12-31	2023-12-31
Ingående anskaffningsvärden	79 685	72 035
Inköp	0	62 000
Försäljningar/utrangeringar	-62 000	-54 350
Valutadifferens	2	0
Utgående ackumulerade anskaffningsvärden	17 687	79 685
Ingående nedskrivningar	-4 862	0
Återförda nedskrivningar	3 527	0
Årets nedskrivningar	0	-4 862
Utgående ackumulerade nedskrivningar	-1 335	-4 862
Utgående redovisat värde	16 352	74 822

Moderbolaget

	2024-12-31	2023-12-31
Ingående anskaffningsvärden	79 625	71 975
Inköp		62 000
Försäljningar/utrangeringar	-62 000	-54 350
Utgående ackumulerade anskaffningsvärden	17 625	79 625
Ingående nedskrivningar	-4 862	
Återförda nedskrivningar	3 527	
Årets nedskrivningar		-4 862
Utgående ackumulerade nedskrivningar	-1 335	-4 862
Utgående redovisat värde	16 290	74 763

**Not 15 Andra långfristiga fordringar
Koncernen**

	2024-12-31	2023-12-31
Ingående anskaffningsvärden	5	5
Utgående ackumulerade anskaffningsvärden	5	5
Utgående redovisat värde	5	5

ank=20250708;2025071025994

**Not 16 Övriga fordringar
Koncernen**

	2024-12-31	2023-12-31
Övriga fordringar	3 835	5 327
Upparbetad ej fakturerad intäkt	13 533	11 415
Fordringar anställda	18	17
	17 385	16 759

Moderbolaget

	2024-12-31	2023-12-31
Övriga fordringar	2 418	3 621
	2 418	3 621

**Not 17 Förutbetalda kostnader och upplupna intäkter
Koncernen**

	2024-12-31	2023-12-31
Övriga förutbetalda kostnader	6 850	5 416
Förutbetalda licenskostnader	76 480	74 130
	83 330	79 546

Moderbolaget

	2024-12-31	2023-12-31
Övriga förutbetalda kostnader	254	467
	254	467

**Not 18 Aktier och andelar, omsättningstillgångar
Koncernen**

Namn	Antal	Anskaffn. värde	Bokfört värde	Marknads- värde
Exeger Onot	32000	4 963	4 963	1 216
		4 963	4 963	1 216

Moderbolaget

Namn	Antal	Anskaffn. värde	Bokfört värde	Marknads- värde
Exeger Onot	32 000	4 963	4 963	1 216
		4 963	4 963	1 216

**Not 19 Avsättningar
Koncernen**

	2024-12-31	2023-12-31
Specifikation övriga avsättningar		
Kapitaltäckning förlust intresseföretag	-551	-119
	-551	-119

**Not 20 Upplupna kostnader och förutbetalda intäkter
Koncernen**

	2024-12-31	2023-12-31
Upplupna personalkostnader	28 807	23 644
Övriga upplupna kostnader	3 752	4 387
Förutbetalda intäkter	143 254	109 425
	175 812	137 455

Moderbolaget

	2024-12-31	2023-12-31
Upplupna personalkostnader	739	589
Övriga upplupna kostnader	255	331
	994	920

**Not 21 Inköp och försäljning mellan koncernföretag
Moderbolaget**

	2024	2023
Andel av årets totala inköp som skett från andra företag i koncernen	11,17 %	10,94 %
Andel av årets totala försäljningar som skett till andra företag i koncernen	98,81 %	99,19 %

**Not 22 Resultat från andelar i koncernföretag
Moderbolaget**

	2024	2023
Erhållna utdelningar	11 300	13 153
	11 300	13 153

**Not 23 Bokslutsdispositioner
Moderbolaget**

	2024	2023
Mottagna koncernbidrag	57 650	51 110
Lämnade koncernbidrag	-2 187	-1 232
	55 463	49 878

**Not 24 Andelar i koncernföretag
Moderbolaget**

	2024-12-31	2023-12-31
Ingående anskaffningsvärden	21 490	21 490
Utgående ackumulerade anskaffningsvärden	21 490	21 490
Utgående redovisat värde	21 490	21 490

**Not 25 Specifikation andelar i koncernföretag
Moderbolaget**

Namn	Kapital- andel %	Rösträtts- andel %	Antal andelar	Bokfört värde
ESRI Sverige AB	100	100	500	14 090
GemaSoft AB	100	100	1 000	250
Progira Radio Communication AB	100	100	31 251	6 240
ESRI Finland OY	100	100	12 500	910
				21 490

	Org.nr	Säte
ESRI Sverige AB	556409-4802	Gävle
GemaSoft AB	556358-1924	Gävle
Progira Radio Communication AB	556214-2900	Luleå
ESRI Finland OY	556639-1636	Espoo

**Not 26 Antal aktier och kvotvärde
Moderbolaget**

Namn	Antal aktier	Kvot- värde
Antal A-Aktier	17 600	113,63
	17 600	

**Not 27 Disposition av vinst eller förlust
Moderbolaget**

2024-12-31

Förslag till vinstdisposition

Styrelsen föreslår att till förfogande stående vinstmedel:

balanserad vinst	34 546
årets vinst	60 631
	95 177
disponeras så att	
till aktieägare utdelas (3 693,18 kronor per aktie)	65 000
i ny räkning överföres	30 177
	95 177

**Not 28 Eventualförpliktelser
Koncernen**

Styrelsen bedömer att det inte finns några eventualförpliktelser

Moderbolaget

Styrelsen bedömer att det inte finns några eventualförpliktelser

**Not 29 Ställda säkerheter
Koncernen**

2024-12-31

2023-12-31

För skulder till kreditinstitut:

Företagsinteckningar

8 425

8 425

8 425

8 425

Moderbolaget

2024-12-31

2023-12-31

För skulder till kreditinstitut:

Företagsinteckningar

1 000

1 000

1 000

1 000

Undertecknade försäkrar härmed att årsredovisningen har upprättats i enlighet med årsredovisningslagen och god redovisningssed, att aktuella redovisningsnormer har tillämpats och att lämnade uppgifter stämmer med faktiska förhållanden.

Gävle den 24 februari 2025

Bob Driessnack

Bob Driessnack för ledamoten Paul Jack
Dangermond

Liselotte Hägertz Engstam
Liselotte Hägertz Engstam

Rickard Zetterberg

Rickard Zetterberg
ordförande

Vår revisionsberättelse har lämnats

17/03-25

Grant Thornton Sweden AB

Alexander Ekqvist
Alexander Ekqvist
Auktoriserad revisor

Fotokopians överensstämmelse
med originalet intygas:

Lisella Larsson
Robin Östberg

Revisionsberättelse

Till bolagsstämman i OGRAFY Group AB

Org.nr. 556523 - 6873

Rapport om årsredovisningen och koncernredovisningen

Uttalanden

Vi har utfört en revision av årsredovisningen och koncernredovisningen för OGRAFY Group AB för år 2024.

Enligt vår uppfattning har årsredovisningen och koncernredovisningen upprättats i enlighet med årsredovisningslagen och ger en i alla väsentliga avseenden rättvisande bild av moderbolagets och koncernens finansiella ställning per den 31 december 2024 och av dessas finansiella resultat och kassaflöden för året enligt årsredovisningslagen. Förvaltningsberättelsen är förenlig med årsredovisningens och koncernredovisningens övriga delar.

Vi tillstyrker därför att bolagsstämman fastställer resultaträkningen och balansräkningen för moderbolaget och koncernen.

Grund för uttalanden

Vi har utfört revisionen enligt International Standards on Auditing (ISA) och god revisionssed i Sverige. Vårt ansvar enligt dessa standarder beskrivs är närmare i avsnittet *Revisorns ansvar*. Vi är oberoende i förhållande till moderbolaget och koncernen enligt god revisorssed i Sverige och har i övrigt fullgjort vårt yrkesetiska ansvar enligt dessa krav.

Vi anser att de revisionsbevis vi har inhämtat är tillräckliga och ändamålsenliga som grund för våra uttalanden.

Styrelsens och verkställande direktörens ansvar

Det är styrelsen och verkställande direktören som har ansvaret för att årsredovisningen och koncernredovisningen upprättas och att den ger en rättvisande bild enligt årsredovisningslagen. Styrelsen och verkställande direktören ansvarar även för den interna kontroll som de bedömer är nödvändig för att upprätta en årsredovisning och koncernredovisning som inte innehåller några väsentliga felaktigheter, vare sig dessa beror på oegentligheter eller misstag.

Vid upprättandet av årsredovisningen och koncernredovisningen ansvarar styrelsen och verkställande direktören för bedömningen av bolagets och koncernens förmåga att fortsätta verksamheten. De upplyser, när så är tillämpligt, om förhållanden som kan påverka förmågan att fortsätta verksamheten och att använda antagandet om fortsatt drift. Antagandet om fortsatt drift tillämpas dock inte om styrelsen och verkställande direktören avser att likvidera bolaget, upphöra med verksamheten eller inte har något realistiskt alternativ till att göra något av detta.

Revisorns ansvar

Våra mål är att uppnå en rimlig grad av säkerhet om huruvida årsredovisningen och koncernredovisningen som helhet inte

innehåller några väsentliga felaktigheter, vare sig dessa beror på oegentligheter eller misstag, och att lämna en revisionsberättelse som innehåller våra uttalanden. Rimlig säkerhet är en hög grad av säkerhet, men är ingen garanti för att en revision som utförs enligt ISA och god revisionssed i Sverige alltid kommer att upptäcka en väsentlig felaktighet om en sådan finns. Felaktigheter kan uppstå på grund av oegentligheter eller misstag och anses vara väsentliga om de enskilt eller tillsammans rimligen kan förväntas påverka de ekonomiska beslut som användare fattar med grund i årsredovisningen och koncernredovisningen.

Som del av en revision enligt ISA använder vi professionellt omdöme och har en professionellt skeptisk inställning under hela revisionen. Dessutom:

- identifierar och bedömer vi riskerna för väsentliga felaktigheter i årsredovisningen och koncernredovisningen, vare sig dessa beror på oegentligheter eller misstag, utformar och utför granskningsåtgärder bland annat utifrån dessa risker och inhämtar revisionsbevis som är tillräckliga och ändamålsenliga för att utgöra en grund för våra uttalanden. Risken för att inte upptäcka en väsentlig felaktighet till följd av oegentligheter är högre än för en väsentlig felaktighet som beror på misstag, eftersom oegentligheter kan innefatta agerande i maskopi, förfalskning, avsiktliga utelämnanden, felaktig information eller åsidosättande av intern kontroll.
- skaffar vi oss en förståelse av den del av bolagets interna kontroll som har betydelse för vår revision för att utforma granskningsåtgärder som är lämpliga med hänsyn till omständigheterna, men inte för att uttala oss om effektiviteten i den interna kontrollen.
- utvärderar vi lämpligheten i de redovisningsprinciper som används och rimligheten i styrelsens och verkställande direktörens uppskattningar i redovisningen och tillhörande upplysningar.
- drar vi en slutsats om lämpligheten i att styrelsen och verkställande direktören använder antagandet om fortsatt drift vid upprättandet av årsredovisningen och koncernredovisningen. Vi drar också en slutsats, med grund i de inhämtade revisionsbevisen, om huruvida det finns någon väsentlig osäkerhetsfaktor som avser sådana händelser eller förhållanden som kan leda till betydande tvivel om bolagets och koncernens förmåga att fortsätta verksamheten. Om vi drar slutsatsen att det finns en väsentlig osäkerhetsfaktor, måste vi i revisionsberättelsen fästa uppmärksamheten på upplysningarna i årsredovisningen och koncernredovisningen om den väsentliga osäkerhetsfaktorn eller, om sådana upplysningar är otillräckliga, modifiera uttalandet om årsredovisningen och koncernredovisningen. Våra slutsatser baseras på de revisionsbevis som inhämtas fram till datumet för revisionsberättelsen. Dock kan framtida händelser eller förhållanden göra att ett bolag och en koncern inte längre kan fortsätta verksamheten.
- utvärderar vi den övergripande presentationen, strukturen och innehållet i årsredovisningen och koncernredovisningen,

däribland upplysningarna, och om årsredovisningen och koncernredovisningen återger de underliggande transaktionerna och händelserna på ett sätt som ger en rättvisande bild.

- planerar och utför vi koncernrevisionen för att inhämta tillräckliga och ändamålsenliga revisionsbevis avseende den finansiella informationen för företag eller affärsenheter inom koncernen som grund för att göra ett uttalande avseende koncernredovisningen. Vi ansvarar för styrning, övervakning och genomgång av det revisionsarbete som utförts för koncernrevisionens syfte. Vi är ensamt ansvariga för våra uttalanden.

Vi måste informera styrelsen om bland annat revisionens planerade omfattning och inriktning samt tidpunkten för den. Vi måste också informera om betydelsefulla iakttagelser under revisionen, däribland de eventuella betydande brister i den interna kontrollen som vi identifierat.

Rapport om andra krav enligt lagar och andra författningar

Uttalanden

Utöver vår revision av årsredovisningen och koncernredovisningen har vi även utfört en revision av styrelsens och verkställande direktörens förvaltning för OGRAFY Group AB för år 2024 samt av förslaget till dispositioner beträffande bolagets vinst eller förlust.

Vi tillstyrker att bolagsstämman disponerar vinsten enligt förslaget i förvaltningsberättelsen och beviljar styrelsens ledamöter och verkställande direktören ansvarsfrihet för räkenskapsåret.

Grund för uttalanden

Vi har utfört revisionen enligt god revisionssed i Sverige. Vårt ansvar enligt denna beskrivs närmare i avsnittet *Revisorns ansvar*. Vi är oberoende i förhållande till moderbolaget och koncernen enligt god revisorssed i Sverige och har i övrigt fullgjort vårt yrkesetiska ansvar enligt dessa krav.

Vi anser att de revisionsbevis vi har inhämtat är tillräckliga och ändamålsenliga som grund för våra uttalanden.

Styrelsens och verkställande direktörens ansvar

Det är styrelsen som har ansvaret för förslaget till dispositioner beträffande bolagets vinst eller förlust. Vid förslag till utdelning innefattar detta bland annat en bedömning av om utdelningen är försvarlig med hänsyn till de krav som bolagets och koncernens verksamhetsart, omfattning och risker ställer på storleken av moderbolagets och koncernens egna kapital, konsolideringsbehov, likviditet och ställning i övrigt.

Styrelsen ansvarar för bolagets organisation och förvaltningen av bolagets angelägenheter. Detta innefattar bland annat att

fortlöpande bedöma bolagets och koncernens ekonomiska situation och att tillse att bolagets organisation är utformad så att bokföringen, medelsförvaltningen och bolagets ekonomiska angelägenheter i övrigt kontrolleras på ett betryggande sätt. Verkställande direktören ska sköta den löpande förvaltningen enligt styrelsens riktlinjer och anvisningar och bland annat vidta de åtgärder som är nödvändiga för att bolagets bokföring ska fullgöras i överensstämmelse med lag och för att medelsförvaltningen ska skötas på ett betryggande sätt.

Revisorns ansvar

Vårt mål beträffande revisionen av förvaltningen, och därmed vårt uttalande om ansvarsfrihet, är att inhämta revisionsbevis för att med en rimlig grad av säkerhet kunna bedöma om någon styrelseledamot eller verkställande direktören i något väsentligt avseende:


- företagit någon åtgärd eller gjort sig skyldig till någon försummelse som kan föranleda ersättningskyldighet mot bolaget, eller
- på något annat sätt handlat i strid med aktiebolagslagen, årsredovisningslagen eller bolagsordningen.

Vårt mål beträffande revisionen av förslaget till dispositioner av bolagets vinst eller förlust, och därmed vårt uttalande om detta, är att med rimlig grad av säkerhet bedöma om förslaget är förenligt med aktiebolagslagen.

Rimlig säkerhet är en hög grad av säkerhet, men ingen garanti för att en revision som utförs enligt god revisionssed i Sverige alltid kommer att upptäcka åtgärder eller försummelser som kan föranleda ersättningskyldighet mot bolaget, eller att ett förslag till dispositioner av bolagets vinst eller förlust inte är förenligt med aktiebolagslagen.

Som en del av en revision enligt god revisionssed i Sverige använder vi professionellt omdöme och har en professionellt skeptisk inställning under hela revisionen. Granskningen av förvaltningen och förslaget till dispositioner av bolagets vinst eller förlust grundar sig främst på revisionen av räkenskaperna. Vilka tillkommande granskningsåtgärder som utförs baseras på vår professionella bedömning med utgångspunkt i risk och väsentlighet. Det innebär att vi fokuserar granskningen på sådana åtgärder, områden och förhållanden som är väsentliga för verksamheten och där avsteg och överträdelser skulle ha särskild betydelse för bolagets situation. Vi går igenom och prövar fattade beslut, beslutsunderlag, vidtagna åtgärder och andra förhållanden som är relevanta för vårt uttalande om ansvarsfrihet. Som underlag för vårt uttalande om styrelsens förslag till dispositioner beträffande bolagets vinst eller förlust har vi granskat styrelsens motiverade yttrande samt ett urval av underlagen för detta för att kunna bedöma om förslaget är förenligt med aktiebolagslagen.

Gävle den 17 mars 2025,
Grant Thornton Sweden AB



Alexander Ekqvist
Auktoriserad revisor