

# Consilium Safety TopCo AB

Org.nr

559168-1050

## ÅRSREDOVISNING OCH KONCERNREDOVISNING

FÖR

RÄKENSKAPSÅRET 2023-01-01 - 2023-12-31

Årsredovisningen och koncernredovisningen omfattar:

	<b>Sida</b>
Förvaltningsberättelse	2
Koncernens rapport över totalresultat	5
Koncernens rapport över finansiell ställning	6
Koncernens rapport över kassaflöden	8
Koncernens rapport över förändringar eget kapital	9
Koncernens noter	11
Moderföretagets resultaträkning	46
Moderföretagets balansräkning	47
Moderföretagets rapport över förändringar i eget kapital	48
Moderföretagets kassaflödesanalys	49
Moderföretaget noter	50

Undertecknad Verkställande Direktör i Consilium Safety TopCo AB intygar härmed att resultaträkningen och balansräkningen i årsredovisningen fastställts på årsstämma den 2024-03-26.

Årsstämman beslöt att godkänna styrelsens förslag till vinstdisposition.

Jag intygar också att innehållet i årsredovisningen och revisionsberättelsen stämmer överens med originalen.

Göteborg den 2024-03-27



Philip Isell Lind af Hageby

# Consilium Safety TopCo AB

Org.nr

559168-1050

## ÅRSREDOVISNING OCH KONCERNREDOVISNING

FÖR

RÄKENSKAPSÅRET 2023-01-01 - 2023-12-31

Årsredovisningen och koncernredovisningen omfattar:

	<b>Sida</b>
Förvaltningsberättelse	2
Koncernens rapport över totalresultat	5
Koncernens rapport över finansiell ställning	6
Koncernens rapport över kassaflöden	8
Koncernens rapport över förändringar eget kapital	9
Koncernens noter	11
Moderföretagets resultaträkning	46
Moderföretagets balansräkning	47
Moderföretagets rapport över förändringar i eget kapital	48
Moderföretagets kassaflödesanalys	49
Moderföretaget noter	50



This file is sealed with a digital signature.  
The seal is a guarantee for the authenticity  
of the document.

Document ID:  
E80380385351414AA4AF2B6976EA4654

## FÖRVALTNINGSBERÄTTELSE

### Information om verksamheten

Styrelsen för Consilium Safety TopCo AB, org.nr 559168-1050, med säte i Göteborg Västra Götalands län, får härmed avge koncernredovisning och årsredovisning för verksamhetsåret 2023. Räkenskapsåret 2023 löper från 1 januari 2023 till 31 december 2023.

Consilium är en av världens ledande tillverkare av produkter och säkerhetssystem för brand- och gasdetektion, inom marin-, transport-, energi- och byggsektorn. Consilium grundades 1912 med hastighetsloggar och är idag ett internationellt företag som drivs framåt av innovation. Koncernen har 932 anställda och finns med mer än 55 kontor runt om i världen.

Sedan bolaget grundades har företagets huvudsakliga mål varit det samma – att rädda och skydda liv, skydda miljön och stora värden. Consilium strävar efter att kunna erbjuda en hållbar arbetsmiljö genom ett 'Great place to grow' och drivs framåt av våra grundvärderingar 'One global team', 'We deliver' och 'We take responsibility – I take initiative'. Företagskulturen präglas av en varm och familjär atmosfär där individen får stå i fokus och där delaktighet, målstyrning och personlig utveckling är naturliga delar. De välrotade grundvärderingarna och företagskulturen går även i linje med de hållbarhetsmål vi har inom jämställdhet, produktutveckling, transporter/frakter och samhällsengagemang.

Consiliums vision är: "Protecting lives, values and the planet through technology."

### Marknad och position

Consilium har en ledande position inom globala nischmarknader, och erbjuder en hög servicenivå med global service via en kvalificerad egen marknadsorganisation. Consilium har byggt upp en global marknadsorganisation för försäljning, service och support av produkter och system. Huvudmarknaden är fortfarande marinmarknaden med handelsfartyg, passagerar- och kryssningsfartyg, samt militära fartyg, med anpassade system till olika fartygstyper, och speciallösningar inom varje delmarknad.

Samtidigt har Consilium utnyttjat sin tekniska kompetens för utveckling av kompletterande produkter och system för tillväxt inom andra nischmarknader. Consilium har, exempelvis, etablerat en stark global position för försäljning av brandlarmsystem till tåg och tunnelbanor, en global nischmarknad med höga säkerhetskrav och god tillväxtpotential. Consilium har också en stark och ökande försäljning till fastigheter, som sjukhus och större industribyggnader med höga säkerhetskrav i Skandinavien, vilket idag är det näst största affärsområdet för verksamheten.

### Ägarförhållanden

Consilium Safety TopCo AB ägs indirekt av Nordic Capital Fond IX. Consilium Safety TopCo AB äger direkt Consilium Safety MidCo AB som i sin tur direkt äger Consilium Safety BidCo AB. Consilium Safety BidCo AB förvärvade den 31 mars 2020 Consilium Safety Group med dess dotterföretag. Rättigheterna till varumärket "Consilium" är oinskränkta för bolaget.

### Väsentliga händelser under räkenskapsperioden


Consilium Safety Group har under året fortsatt att utveckla verksamheten under ägarskap av Nordic Capital, en ledande private equity-investerare.

I november meddelades att koncernen kommer att byta ägare från Nordic Capital till Antin Infrastructure Partners. Affären förväntas bli slutligt genomförd under första halvåret 2024.

Under året förvärvades 100 % av det österrikiska bolaget Radicos Technologies GmbH. För mer information se not 32. Consilium har även startat upp ett bolag i Costa Rica under året. Verksamheten där styrs från Consilium US.

I början av året kvarstod utmaningen med leveransproblem av komponenter från externa leverantör. Det fick till följd att kostnaderna för hemtagning av komponenter var fortsatt höga. Under andra halvåret minskade de problemen och extrakostnaderna avtog därför i snabb takt för att helt försvinna under sista kvartalet.

Jämfört med helår 2022 har omsättningen ökat med 29%. Alla kundsegment (Marine, Byggnad, Transport och Energi) visar god tillväxt. Tillväxten är god även inom undersegmenten nybyggnation och eftermarknad.



This file is sealed with a digital signature.  
The seal is a guarantee for the authenticity  
of the document.

Document ID:  
E80360385351414AA4AF2B6976EA4654

## Flerårsöversikt

	2023	2022	2021	2020*
Omsättning	2 434 519	1 900 806	1 546 415	1 046 876
Resultat efter finansiella poster	100 610	-311 338	-228 748	-61 183
Soliditet	6,6%	7,1%	11,6%	19,5%
Medelantalet anställda	932	890	885	695

\* Räkenskapsåret 2020 löper från 1 januari 2020 till 31 december 2020 men innehåller endast resultat för perioden 1 april till 31 december 2020. Anledningen är att Consilium Safety Group AB förvärvades först den 31 mars 2020 varmed verksamhet endast har bedrivits inom koncernen från det datumet.

## Väsentliga händelser efter räkenskapsperiodens utgång

Sedan årsskiftet 2023 har inga väsentliga händelser hänt efter räkenskapsårets utgång.

## Förväntad framtida utveckling samt väsentliga risker och osäkerhetsfaktorer

Consiliums erbjudanden riktar sig till flera helt olika nischsområden med olika investeringscykler, vilket ger en bra balans. Säkerhetskraven ökar fortsatt globalt och Consilium behåller eller ökar sina marknadsandelar inom sina viktigaste marknadsområden. Trots oron i omvärlden ökar aktiviteten inom flera av Consiliums valda nischer.

Under 2023 har koncernen haft mycket god försäljningstillväxt och orderingång och en fortsatt positiv utveckling under 2024 förväntas. Koncernen har en ambition att både öka omsättning och lönsamhet totalt för året jämfört med 2023. Försäljningen till eftermarknaden finns i olika utsträckning inom alla nischmarknader och utgör en stabil och växande bas och effekter av tidigare genomförda satsningar stärker lönsamheten långsiktigt. Det finns en god tillväxtpotential för Consilium under kommande år.

## Risker och osäkerhetsfaktorer

Koncernens väsentliga risk- och osäkerhetsfaktorer består av bland annat affärsmässiga och finansiella risker. Affärsmässiga risker kan avse större kundexponeringar mot enskilda branscher eller företag. Finansiella risker avser främst valutarisker som uppstår genom att cirka 85 procent av försäljningen sker utanför Sverige.

Hanteringen av de finansiella riskerna finns beskriven i not 3. Koncernen har en relativt god riskspridning på kunder och marknader, men globala finansiella kriser och minskad ekonomisk tillväxt utgör en risk- och osäkerhetsfaktor. Det rådande konjunkturläget innebär generellt att koncernens risker för kundförluster har ökat något. Under första delen av 2023 har vi sett ett mönster för ökade kostnader för komponenter, dessa kostnadsökningar har försvunnit under senare delen av 2023. Utöver det är bedömningen att det inte har tillkommit några väsentliga risker under året.

## Forskning och utveckling


Consilium är ett tekniskt kunskapsföretag med målsättning att ligga i framkant av teknikutvecklingen inom valda nischer. Utveckling av produkter, system och produktionsteknik är därför ett prioriterat område. Bolaget balanserar utvecklingskostnader med en avskrivningsperiod om 5-10 år.

## Användning av finansiella instrument

Finansiella instrument som används i koncernen inkluderar banklån och krediter samt derivat för räntesäkring av lån i euro.

## Icke-finansiella upplysningar

Ledningsgruppen för koncernen har under 2023 bestått av fem män och två kvinnor.



### Hållbarhetsupplysningar

Hållbarhetsarbetet är högt prioriterat inom organisationen. Under 2023 genomförde Consilium en dubbel väsentlighetsanalys i enlighet med CSRD för att säkerställa att företaget är väl förberett för kommande lagkrav på hållbarhetsrapportering. Utvärderingen identifierade hållbarhetspåverkan, risker och möjligheter – och därmed vad Consilium bör fokusera på för att säkerställa att man tar ansvar för företagets påverkan, samtidigt som man fortsätter att minska risker och ta vara på möjligheter. I samband med det arbetet uppdaterade även Consilium sin hållbarhetsstrategi och har nu 6 ESG-pelare som hållbarhetsarbetet vilar på.

I enlighet med årsredovisningslagen 6 kap 11§ har Consilium valt att upprätta den lagstadgade hållbarhetsrapporten som en från årsredovisningen skild rapport. Hållbarhetsrapporten finns tillgänglig på bolagets hemsida [www.consiliumsafety.com](http://www.consiliumsafety.com). Hållbarhetsrapporten har överlämnats till revisorn inom samma tid som årsredovisningen.

### Förslag till disposition av vinst eller förlust


Vinsterna återinvesteras i verksamheten, där bolaget främst satsar på verksamhetsutveckling inom R&D, IT/Digitalisering och systematiskt förbättringsarbete som leder till effektiviseringar.

Till årsstämmans förfogande står följande vinstmedel i svenska kronor:

Överkursfond	749 649 717
Balanserat resultat	-132 815 812
Årets resultat	-58 105 778
<b>Kronor</b>	<b>558 728 127</b>

Styrelsen föreslår att vinstmedlen disponeras så att:


Till aktieägare utdelas	0
i ny räkning överförs	558 728 127
<b>Kronor</b>	<b>558 728 127</b>



KONCERNENS RAPPORT ÖVER TOTALRESULTAT

Belopp i Tkr	Not	Räkenskapsår	
		2023	2022
Försäljningsintäkter	5	2 434 519	1 900 806
Kostnad sålda varor	7	-1 274 197	-1 074 449
<b>Bruttovinst</b>		<b>1 160 322</b>	<b>826 357</b>
Försäljnings- och marknadsföringskostnader	7	-274 910	-317 427
Administrationskostnader	6,7	-444 514	-357 364
Utvecklingskostnader	7	-78 946	-76 312
Resultat från intresseföretag	16	2 946	51 676
Övriga rörelsekostnader/-intäkter	8	-10 013	-122
<b>Summa rörelsens kostnader</b>	<b>6,9,10</b>	<b>-805 437</b>	<b>-699 549</b>
<b>Rörelseresultat</b>		<b>354 885</b>	<b>126 808</b>
Finansiella intäkter och finansiella kostnader	11	-254 275	-438 146
<b>Resultat före skatt</b>		<b>100 610</b>	<b>-311 338</b>
Inkomstskatt	12	-77 640	28 454
<b>Årets resultat</b>		<b>22 970</b>	<b>-282 884</b>
<b>Övrigt totalresultat:</b>			
<i>Poster som ej kommer att omföras till årets resultat</i>			
Omvärderingar (aktuariella vinster och förluster)		582	3 278
Inkomstskatt hänförlig till ovan		468	-823
<i>Poster som kan komma att omföras till årets resultat</i>			
Valutakursdifferenser vid omräkning av utländska dotterföretag		-29 287	140 587
Valutakursdifferenser vid omräkning av intresseföretag		-1 602	253
<b>Övrigt totalresultat för perioden, netto efter skatt</b>		<b>-29 839</b>	<b>143 295</b>
<b>Summa totalresultat för perioden</b>		<b>-6 869</b>	<b>-139 589</b>
<b>Summa totalresultat hänförligt till:</b>			
Consilium Safety TopCo AB		-19 322	-149 310
Innehav utan bestämmande inflytande		12 453	9 721
<b>Summa</b>		<b>-6 869</b>	<b>-139 589</b>

Noterna på sidorna 11 till 44 utgör en integrerad del av denna koncernredovisning.



This file is sealed with a digital signature.  
The seal is a guarantee for the authenticity  
of the document.

Document ID:  
E80360385351414AA4AF2B6976EA4654

## KONCERNENS RAPPORT ÖVER FINANSIELL STÄLLNING

Belopp i Tkr	Not	2023	2022
<b>TILLGÅNGAR</b>			
<b>Anläggningstillgångar</b>			
Materiella anläggningstillgångar	14	47 085	52 284
Nyttjanderättstillgångar	10	115 948	103 874
<b>Summa materiella anläggningstillgångar</b>		<b>163 033</b>	<b>156 158</b>
<b>Immateriella anläggningstillgångar</b>			
Balanserade utgifter för utvecklingsarbeten	13	278 720	273 695
Varumärken	13	734 430	739 944
Kundrelationer	13	30 153	71 181
Patent, licenser och andra rättigheter	13	1 925	1 342
Övriga immateriella tillgångar	13	5 767	2 510
Goodwill	13	1 565 407	1 478 619
<b>Summa immateriella anläggningstillgångar</b>		<b>2 616 402</b>	<b>2 567 291</b>
<b>Finansiella anläggningstillgångar</b>			
Innehav redovisade med kapitalandelsmetoden	16	26 086	26 645
Nettotillgångar avseende avsättningar för ersättning till anställda efter avslutad anställning	24	1 093	1 211
Långfristiga fordringar	17,18	15 097	17 326
Uppskjutna skattefordringar	27	2 931	36 515
<b>Summa finansiella anläggningstillgångar</b>		<b>45 207</b>	<b>81 697</b>
<b>Summa anläggningstillgångar</b>		<b>2 824 642</b>	<b>2 805 146</b>
<b>Omsättningstillgångar</b>			
Varulager	19	444 690	392 318
<b>Kortfristiga fordringar</b>			
Kundfordringar	17	408 585	370 389
Förutbetalda kostnader och upplupna intäkter	21	111 729	99 182
Aktuell skattefordran		26 390	27 948
Övriga fordringar	17,20	52 396	43 121
Kortfristiga finansiella fordringar	17	50	53
Likvida medel	17,22	185 094	199 046
<b>Summa kortfristiga fordringar</b>		<b>784 244</b>	<b>739 739</b>
<b>Summa omsättningstillgångar</b>		<b>1 228 934</b>	<b>1 132 057</b>
<b>SUMMA TILLGÅNGAR</b>		<b>4 053 576</b>	<b>3 937 203</b>

Noterna på sidorna 11 till 44 utgör en integrerad del av denna koncernredovisning.




This file is sealed with a digital signature.  
The seal is a guarantee for the authenticity  
of the document.

Document ID:  
E80380385331414AA4AF2BC976EA4654

KONCERNENS RAPPORT ÖVER FINANSIELL STÄLLNING, forts.

Belopp i Tkr	Not	2023	2022
<b>EGET KAPITAL</b>			
Eget kapital hänförligt till aktieägare	23	210 017	229 376
Eget kapital hänförligt till innehav utan bestämmande inflytande	23	58 599	50 028
<b>Summa totalt eget kapital</b>		<b>268 616</b>	<b>279 404</b>
<b>SKULDER</b>			
<b>Långfristiga skulder</b>			
Skulder till kreditinstitut	17,26,31,33	2 193 610	2 223 106
Långfristiga skulder	17	85 075	20 277
Avsättningar för ersättning till anställda efter avslutad anställning	24	22 151	24 257
Övriga avsättningar	25	5 366	5 554
Leasingskuld	10,31	90 862	79 641
Uppskjuten skatteskuld	27	178 103	184 430
<b>Summa långfristiga skulder</b>		<b>2 575 167</b>	<b>2 537 265</b>
<b>Kortfristiga skulder</b>			
Skuld till kreditinstitut	17,26,31,33	411	107
Skuld till moderföretag	17,26,30,31	650 586	591 442
Leverantörsskulder	17	172 187	167 259
Aktuell skatteskuld		34 815	26 816
Leasingskuld	10,31	31 200	28 582
Övriga skulder	17,28	107 036	98 706
Upplupna kostnader och förutbetalda intäkter	29	213 558	207 622
<b>Summa kortfristiga skulder</b>		<b>1 209 793</b>	<b>1 120 534</b>
<b>Summa skulder</b>		<b>3 784 960</b>	<b>3 657 799</b>
<b>SUMMA EGET KAPITAL OCH SKULDER</b>		<b>4 053 576</b>	<b>3 937 203</b>

Noterna på sidorna 11 till 44 utgör en integrerad del av denna koncernredovisning.




This file is sealed with a digital signature.  
The seal is a guarantee for the authenticity  
of the document.

Document ID:  
E80360385351414AA4AF2B6976EA1654

KONCERNENS RAPPORT ÖVER KASSAFLÖDEN

Belopp i Tkr	Not	Räkenskapsår	Räkenskapsår
		2023	2022
<b>Kassaflöde från den löpande verksamheten</b>			
Rörelseresultat		354 885	126 808
Justering för avskrivningar	13,14	169 978	203 794
Förändring av avsättningar		-1 515	5 416
Resultat från avyttring av rörelse		0	-46 257
Övriga ej kassaflödespåverkande poster		2 051	-4 059
Ränta och övriga finansiella poster		-288 266	-156 293
Betalda inkomstskatter		-38 137	-33 905
<b>Kassaflöde från den löpande verksamheten före förändring av rörelsekapital</b>		<b>198 996</b>	<b>95 504</b>
<b>Kassaflöde från förändring av rörelsekapital</b>			
Förändring av varulager		-63 207	-107 254
Ökning/minskning av rörelsefordringar		-58 236	-76 176
Ökning/minskning av rörelseskulder		53 191	116 159
<b>Summa förändring av rörelsekapital</b>		<b>-68 252</b>	<b>-67 271</b>
<b>Kassaflöde från den löpande verksamheten</b>		<b>130 744</b>	<b>28 233</b>
<b>Kassaflöde från investeringsverksamheten</b>			
Investeringar i immateriella anläggningstillgångar	13	-82 046	-69 830
Investeringar i materiella anläggningstillgångar	14	-8 061	-6 507
Försäljning av materiella anläggningstillgångar	14	146	15
Förvärv av dotterföretag, efter avdrag för likvida medel	32	-2 088	-14 102
Avyttring av intresseföretag	16	0	57 600
<b>Kassaflöde från investeringsverksamheten</b>		<b>-92 049</b>	<b>-32 824</b>
<b>Kassaflöde från finansieringsverksamheten</b>			
Upptagande av lån från kreditinstitut	31	0	61 153
Amortering av lån från kreditinstitut	31	0	-90 000
Övriga finansieringsposter		5 482	-7 440
Amortering av leasingsskuld	10,31	-37 681	-31 244
Utdelning till minoritet		-3 984	-8 102
<b>Kassaflöde från finansieringsverksamheten</b>		<b>-36 183</b>	<b>-75 633</b>
<b>Minskning/ökning av likvida medel</b>		<b>2 512</b>	<b>-80 224</b>
Likvida medel vid årets början		199 046	256 554
Kursdifferenser i likvida medel		-16 464	22 716
<b>Likvida medel vid årets slut</b>	<b>22</b>	<b>185 094</b>	<b>199 046</b>

Noterna på sidorna 11 till 44 utgör en integrerad del av denna koncernredovisning.




This file is sealed with a digital signature.  
The seal is a guarantee for the authenticity  
of the document.

Document ID:  
E80360385351414AA4AF286976EA4654

KONCERNENS RAPPORT ÖVER FÖRÄNDRINGAR I EGET KAPITAL

Belopp i Tkr	Not	Hänförligt till moderföretagets aktieägare				Summa	Innehav utan bestämmande inflytande	Summa totalt eget kapital
		Aktiekapital	Övrigt tillskjutet kapital	Omräkningsreserv	Balanserat resultat inklusive årets resultat			
<b>Ingående balans per 1 januari 2023</b>	23	7 622	749 650	41 782	-569 678	229 376	50 028	279 404
Årets resultat		0	0	0	9 840	9 840	13 130	22 970
<b>Övrigt totalresultat</b>								
Omräkningsreserv		0	0	-30 212	0	-30 212	-677	-30 889
Omvärderingar (aktuariella vinster och förluster)		0	0	0	1 050	1 050	0	1 050
<b>Summa totalresultat</b>		<b>7 622</b>	<b>749 650</b>	<b>11 570</b>	<b>-558 788</b>	<b>210 054</b>	<b>62 481</b>	<b>272 535</b>
<b>Transaktioner med aktieägare</b>								
Transaktioner med minoritetsägare		0	0	0	-37	-37	102	65
Utdelningar		0	0	0	0	0	-3 984	-3 984
<b>Utgående balans per 31 december 2023</b>		<b>7 622</b>	<b>749 650</b>	<b>11 570</b>	<b>-558 825</b>	<b>210 017</b>	<b>58 599</b>	<b>268 616</b>

Noterna på sidorna 11 till 44 utgör en integrerad del av denna koncernredovisning.




This file is sealed with a digital signature. The seal is a guarantee for the authenticity of the document.

Document ID:  
E80360385351414AA1AF2B6976EA4654

Hänförligt till moderföretagets aktieägare

Belopp i Tkr	Not	Aktie- kapital	Övrigt tillskjutet kapital	Omräk- nings- reserv	Balanserat resultat inklusive årets resultat	Summa	Innehav utan bestäm- mande inflytande	Summa totalt eget kapital
<b>Ingående balans per 1 januari 2022</b>	23	7 622	749 650	-97 874	-274 427	384 971	51 243	436 214
Årets resultat		0	0	0	-291 400	-291 400	8 516	-282 884
Övrigt totalresultat								
Omräkningsreserv		0	0	139 635	0	139 635	1 205	140 840
Omvärderingar (aktuariella vinster och förluster)		0	0	0	2 455	2 455	0	2 455
<b>Summa totalresultat</b>		<b>7 622</b>	<b>749 650</b>	<b>41 761</b>	<b>-563 372</b>	<b>235 661</b>	<b>60 964</b>	<b>296 625</b>
<b>Transaktioner med aktieägare</b>								
Transaktioner med minoritetsägare		0	0	21	-6 306	-6 285	-2 834	-9 119
Utdelningar		0	0	0	0	0	-8 102	-8 102
<b>Utgående balans per 31 december 2022</b>		<b>7 622</b>	<b>749 650</b>	<b>41 782</b>	<b>-569 678</b>	<b>229 376</b>	<b>50 028</b>	<b>279 404</b>

Noterna på sidorna 11 till 44 utgör en integrerad del av denna koncernredovisning.



This file is sealed with a digital signature.  
The seal is a guarantee for the authenticity  
of the document.

Document ID  
E80360385351414AA4AF2B6976EA4634

## NOTER

### Not 1 Allmän information

Consilium Safety TopCo AB, org nr 559168-1050, är ett aktiebolag registrerat i Sverige med säte i Göteborg. Adressen till huvudkontoret är Box 8763, 402 76 Göteborg. Moderföretaget och dess dotterföretag (sammanslaget koncernen) är en producent av säkerhetsteknik för marin-, olje- och gas-, transport- och byggsektorn.

Om inte annat särskilt anges, redovisas alla belopp i tusental kronor (Tkr).

### Not 2 Sammanfattning av viktiga redovisningsprinciper

Noten innehåller en förteckning över de väsentliga redovisningsprinciper som tillämpats när denna koncernredovisning har upprättats. Dessa principer har tillämpats konsekvent för alla presenterade år, om inte annat anges. Koncernredovisningen omfattar det legala moderföretaget Consilium Safety TopCo AB och dess dotterföretag.

#### 2.1 Grund för rapporternas upprättande

Koncernredovisningen för Consilium Safety TopCo AB koncernen har upprättats i enlighet med Årsredovisningslagen, RFR 1 *Kompletterande redovisningsregler för koncerner*, samt International Financial Reporting Standards (IFRS) och tolkningar från IFRS Interpretations Committee (IFRS IC) sådana de antagits av EU.

Koncernredovisningen har upprättats enligt anskaffningsvärdemetoden.

Att upprätta rapporter i överensstämmelse med IFRS kräver användning av en del viktiga uppskattningar för redovisningsändamål. Vidare krävs att ledningen gör vissa bedömningar vid tillämpningen av koncernens redovisningsprinciper. De områden som innefattar en hög grad av bedömning, som är komplexa eller sådana områden där antaganden och uppskattningar är av väsentlig betydelse för koncernredovisningen anges i not 4.

##### 2.1.1 Nya standarder och tolkningar som ännu inte har tillämpats av koncernen

Ett antal nya standarder och tolkningar träder i kraft för räkenskapsår som börjar 1 januari 2024 och senare och har inte tillämpats vid upprättandet av denna finansiella rapport. Inga publicerade standarder som ännu ej trätt i kraft har påverkat koncernen.

#### 2.2 Koncernredovisning


##### 2.2.1 Grundläggande redovisningsprinciper

###### Dotterföretag

Dotterföretag är alla företag över vilka koncernen har bestämmande inflytande. Koncernen kontrollerar ett företag när den exponeras för eller har rätt till rörlig avkastning från sitt innehav i företaget och har möjlighet att påverka avkastningen genom sitt inflytande i företaget. Dotterföretag inkluderas i koncernredovisningen från och med den dag då det bestämmande inflytandet överförs till koncernen. De exkluderas ur koncernredovisningen från och med den dag då det bestämmande inflytandet upphör. Dotterföretag i vilka ägarandelen understiger 50% konsolideras in i de fall koncernen kontrollerar dotterföretagets avkastning till exempel genom att kontrollera prissättningen.

Förvärvsmetoden används för redovisning av koncernens rörelseförvärv. Köpeskillingen för förvärvet av ett dotterföretag utgörs av verkligt värde på överlåtna tillgångar, skulder som koncernen ådrar sig till tidigare ägare av det förvärvade bolaget och de aktier som emitterats av koncernen. I köpeskillingen ingår även verkligt värde på alla skulder som är en följd av en överenskommelse om villkorad köpeskillning. Identifierbara förvärvade tillgångar och övertagna skulder i ett rörelseförvärv värderas inledningsvis till verkliga värden på förvärvsdagen. Omvärdering av villkorad köpeskillning redovisas i finansnettot.

Förvärvsrelaterade kostnader kostnadsförs när de uppstår.



Goodwill värderas initialt som det belopp varmed den totala köpeskillingen och eventuellt verkligt värde för minoritetsintressen på förvärvsdagen överstiger verkligt värde på identifierbara förvärvade nettotillgångar. Om köpeskillingen är lägre än verkligt värde på det förvärvade bolagets nettotillgångar, redovisas mellanskillnaden direkt i resultaträkningen.

Koncerninterna transaktioner, balansposter samt orealiserade vinster och förluster på transaktioner mellan koncernföretag elimineras. Redovisningsprinciperna för dotterföretag har i förekommande fall ändrats för att garantera en konsekvent tillämpning av koncernens principer.

### 2.3 Kapitalandelsmetoden

Enligt kapitalandelsmetoden redovisas innehav i intresseföretag initialt i koncernens balansräkning till anskaffningskostnad. Det redovisade värdet ökas eller minskas därefter för att beakta koncernens andel av resultat och övrigt totalresultat från sina intresseföretag efter förvärvstidpunkten. Koncernens andel av resultat ingår i koncernens resultat och koncernens andel av övrigt totalresultat ingår i övrigt totalresultat i koncernen. Utdelningar från intresseföretag redovisas som en minskning av investeringens redovisade värde.

När koncernens andel av förlusterna i ett intresseföretag eller joint venture är lika stora som eller överstiger innehavet i detta intresseföretag (inklusive alla långfristiga fordringar som i realiteten utgör en del av koncernens nettoinvestering i detta intresseföretag eller joint venture), redovisar koncernen inga ytterligare förluster såvida inte koncernen har påtagit sig förpliktelser eller har gjort betalningar å intresseföretagets vägnar.

Orealiserade vinster på transaktioner mellan koncernen och dess intresseföretag elimineras till omfattningen av koncernens innehav i intresseföretag. Orealiserade förluster elimineras också såvida inte transaktionen utgör en indikation på nedskrivning av tillgången som överförs. Redovisningsprinciperna för intresseföretag har justeras om nödvändigt för att säkerställa överensstämmelse med koncernens redovisningsprinciper.

### 2.4 Omräkning av utländsk valuta

#### *Funktionell valuta och rapporteringsvaluta*

De olika enheterna i koncernen har den lokala valutan som funktionell valuta då den lokala valutan har definierats som den valuta som används i den primära ekonomiska miljö där respektive enhet huvudsakligen är verksam. I koncernredovisningen används svenska kronor (Kr), som är moderföretagets funktionella valuta och koncernens rapportvaluta.

#### *Transaktioner och balansposter*

Transaktioner i utländsk valuta omräknas till den funktionella valutan enligt de valutakurser som gäller på transaktionsdagen. Valutakursvinster och förluster som uppkommer vid betalning av sådana transaktioner och vid omräkning av monetära tillgångar och skulder i utländsk valuta till balansdagens kurs, redovisas i rörelseresultatet i rapporten över totalresultat.

Valutakursvinster och -förluster som hänför sig till lån och likvida medel redovisas i rapporten över totalresultat som finansiella intäkter eller kostnader. Alla övriga valutakursvinster och -förluster redovisas i posten "Övriga rörelsekostnader" respektive "Övriga rörelseintäkter" i rapporten över totalresultat.

#### *Omräkning av utländska koncernföretag*

Resultat och finansiell ställning för alla koncernföretag som har en annan funktionell valuta än rapportvalutan, omräknas till koncernens rapportvaluta. Tillgångar och skulder för var och en av balansräkningarna omräknas från utlandsverksamhetens funktionella valuta till koncernens rapporteringsvaluta, svenska kronor, till den valutakurs som råder på balansdagen. Intäkter och kostnader för var och en av resultaträkningarna omräknas till svenska kronor till den genomsnittskurs som förelegat vid varje transaktionstidpunkt. Omräkningsdifferenser som uppstår vid valutaomräkning av utlandsverksamheter redovisas i övrigt totalresultat.

Akkumulerade vinster och förluster i eget kapital redovisas i resultaträkningen när utlandsverksamheten avyttras helt eller delvis.

Goodwill och justeringar av verkligt värde som uppkommer vid förvärv av en utlandsverksamhet behandlas som tillgångar och skulder hos denna verksamhet och omräknas till balansdagens kurs.



## 2.5 Intäktsredovisning

Consilium Safety-koncernen genererar intäkter från försäljning av produkter och säkerhetssystem för brand- och gasdetektion, inom marin-, olja- & gas-, transport- och byggsektorn. I kontrakt med kunder finns det normalt tre prestationsåtaganden. Dessa är leverans av varor, installationstjänster och service. Intäkter från produkter redovisas vid den tidpunkt då väsentliga risker och fördelar övergår från säljare till köpare i enlighet med försäljningsvillkoren. Intäkter från installationstjänster och service redovisas antingen vid ett tillfälle eller över tid. I de avtal där tjänsten levereras till kunden över tid, redovisas intäkten över avtalets löptid. Inkomster och utgifter som är hänförliga till ett utfört uppdrag redovisas då som intäkt respektive kostnad i förhållande till uppdragets färdigställandegrad på balansdagen. Ett uppdrags färdigställandegrad bestäms genom att nedlagda utgifter på balansdagen jämförs med beräknade totala utgifter. I de fall utfallet av ett uppdrag inte kan beräknas på ett tillförlitligt sätt, redovisas intäkter endast i den utsträckning som motsvaras av de uppkomna uppdragsutgifter som sannolikt kommer att ersättas av beställaren. Consilium Safety koncernen är huvudman för såväl försäljning av varor som för transporttjänster, därmed redovisas belopp som betalas av kunden som intäkt och den motsvarande kostnaden redovisas som kostnad för sålda varor.

När koncernen säljer varor till kunder med returrätt redovisas en skuld för ersättningen och en tillgång för rätten att återkräva varorna (klassificerad som övrig tillgång) avseende varor som förväntas returneras. Historisk erfarenhet används för att uppskatta andel returerna vid försäljningstidpunkten (förväntat värde metoden).

### 2.5.1 Ränteintäkter

Ränteintäkter intäktsredovisas med tillämpning av effektivräntemetoden.

### 2.5.2 Statliga stöd

Statliga stöd redovisas till verkligt värde när det finns rimlig säkerhet att stödet kommer erhållas och att koncernen kommer att uppfylla alla därmed sammanhängande villkor. Statliga stöd som hänför sig till kostnader skjuts upp och intäktsförs i den period då de kostnader uppkommer som det statliga stödet är avsett att kompensera.

## 2.6 Ersättningar till anställda


### 2.6.1 Kortfristiga ersättningar

Skulder för löner och ersättningar, inklusive icke-monetära förmåner och betald frånvaro, som förväntas bli reglerade inom 12 månader efter räkenskapsårets slut, redovisas som kortfristiga skulder till det odiskonterade belopp som förväntas bli betalt när skulderna regleras. Kostnaden redovisas i takt med att tjänsterna utförs av de anställda. Skulden redovisas som förpliktelse avseende ersättningar till anställda i balansräkningen.

### 2.6.2 Ersättningar efter avslutad anställning

Koncernföretagen har i allt väsentligt avgiftsbestämda pensionsplaner. En avgiftsbestämd pensionsplan är en pensionsplan enligt vilken koncernen betalar fasta avgifter till en separat juridisk enhet. Koncernen har inte några rättsliga eller informella förpliktelser att betala ytterligare avgifter om denna juridiska enhet inte har tillräckliga tillgångar för att betala alla ersättningar till anställda som hänger samman med de anställdas tjänstgöring under innevarande eller tidigare perioder. Avgifterna redovisas som kostnad i periodens resultat i den takt de intjänas genom att de anställda utfört tjänster åt företaget under perioden.

De avsättningar för ersättningar till anställda efter avslutad anställning samt eventuella tillgångar under förmånsbestämda planer som finns i koncernen uppkommer när förpliktelserna är förmånsbestämda och antingen ofonderade eller externt fonderade. För planer som är ofonderade betalas förmånerna ur tillgångarna från de bolag som har ingått i planen. För de planer som är fonderade hålls de tillgångar som hör till planerna avskilda från koncernens tillgångar i externt förvaldade fonder. Skuld eller tillgång som redovisas i balansräkningen, som hänför sig till fonderade planer, representerar det belopp varmed det verkliga värdet på förvaltningstillgångar över- eller understiger de förmånsbestämda förpliktelsernas nuvärde. Avsättningen i balansräkningen utgörs av nuvärdet av de förmånsbestämda förpliktelserna. Beräkningar görs av externa aktuarier och en så kallad "Projected unit credit method" används. Uppskattningen av förpliktelserna och kostnaderna involverar antaganden. Omvärderingar uppkommer huvudsakligen vid förändringar av aktuariella antaganden samt erfarenhetsbaserad justering. De redovisas direkt i övrigt totalresultat och omklassificeras aldrig till resultaträkningen.



## 2.7 Aktuell och uppskjuten inkomstskatt

Periodens skattekostnad omfattar aktuell och uppskjuten skatt. Skatt redovisas i rapporten över totalresultat, utom när skatten avser poster som redovisas i övrigt totalresultat eller direkt i eget kapital. I sådana fall redovisas även skatten i övrigt totalresultat respektive eget kapital.

Aktuell skatt beräknas på periodens skattemässiga resultat enligt gällande skattesats. Den aktuella skattekostnaden beräknas på basis av de skatteregler som på balansdagen är beslutade eller i praktiken beslutade i de länder där moderföretaget och dess dotterföretag är verksamma och genererar skattepliktiga intäkter. Ledningen utvärderar regelbundet de yrkanden som gjorts i självdeklarationer avseende situationer där tillämpliga skatteregler är föremål för tolkning. Den gör, när så bedöms lämpligt, avsättningar för belopp som troligen ska betalas till skattemyndigheten.

Uppskjuten skatt redovisas på alla temporära skillnader som uppkommer mellan det skattemässiga värdet på tillgångar och skulder och dessas redovisade värden i koncernredovisningen. Uppskjuten skatteskuld redovisas emellertid inte om den uppstår till följd av första redovisningen av goodwill. Uppskjuten skatt redovisas heller inte om den uppstår till följd av en transaktion som utgör den första redovisningen av en tillgång eller skuld som inte är ett rörelseförvärv och som, vid tidpunkten för transaktionen, varken påverkar redovisat eller skattemässigt resultat. Uppskjuten inkomstskatt beräknas med tillämpning av skattesatser (och -lagar) som har beslutats eller aviserats per balansdagen och som förväntas gälla när den berörda uppskjutna skattefordran realiserar eller den uppskjutna skatteskulden regleras.

Uppskjutna skattefordringar redovisas i den omfattning det är troligt att framtida skattemässiga överskott kommer att finnas tillgängliga, mot vilka de temporära skillnaderna kan utnyttjas.

Uppskjutna skattefordringar och -skulder kvittas när det finns en legal kvittningsrätt för aktuella skattefordringar och skatteskulder och när de uppskjutna skattefordringarna och skatteskulderna hänförs till skatter debiterade av en och samma skattemyndighet och avser antingen samma skattesubjekt eller olika skattesubjekt, där det finns en avsikt att reglera saldon genom nettobetalningar.

## 2.8 Immateriella tillgångar

Immateriella rättigheter som förvärvades som en del av ett rörelseförvärv redovisas till verkligt värde vid anskaffningstidpunkten och skrivs av linjärt över den prognosticerade nyttjandeperioden. Uppskattad nyttjandeperiod uppgår till 3-5 år för kundrelationer, 5-10 år för teknologi och 3 år för sådana varumärken som planeras att avvecklas, vilket motsvarar den uppskattade tid de kommer generera kassaflöde.

### 2.8.1 Goodwill

Goodwill uppstår vid förvärv av dotterföretag och avser det belopp varmed köpeskillingen, eventuellt minoritetsintresse i det förvärvade företaget samt verkligt värde per förvärvsdagen på tidigare egetkapitalandel i det förvärvade företaget, överstiger verkligt värde på identifierbara förvärvade nettotillgångar. Om beloppet understiger verkligt värde för det förvärvade dotterföretagets nettotillgångar, i händelse av ett förvärv till lågt pris, redovisas mellanskillnaden direkt i rapporten över totalresultat.

I syfte att testa nedskrivningsbehov, fördelas goodwill som förvärvats i ett rörelseförvärv till den kassagenererande enheten. Varje enhet eller grupp av enheter som goodwill har fördelats till motsvarar den lägsta nivå i koncernen på vilken goodwillen i fråga övervakas i den interna styrningen.

Goodwill nedskrivningstestas årligen eller oftare om händelser eller ändringar i förhållanden indikerar en möjlig värdeminskning. Det redovisade värdet på den kassagenererande enhet som goodwillen hänförts till jämförs med återvinningsvärdet, vilket är det högsta av nyttjandevärdet och det verkliga värdet minus försäljningskostnader. Eventuell nedskrivning redovisas omedelbart som en kostnad och återförs inte.

### 2.8.2 Balanserade utvecklingsutgifter

Koncernen utvärderar löpande huruvida internt utvecklad immateriella tillgångar, så som balanserade utgifter för utvecklingsarbeten och internt uppdaterade utgifter för administrativa system som anpassats väsentligt till koncernens verksamhet, kan aktiveras.



Följande kriterier ska vara uppfyllda för att internt upparbetade immateriella tillgångar ska kunna aktiveras:

- det är tekniskt möjligt att färdigställa den internt upparbetade immateriella tillgången så att den kan användas,
- företagets avsikt är att färdigställa den internt upparbetade immateriella tillgången och att använda eller sälja den,
- det finns förutsättningar att använda eller sälja den internt upparbetade immateriella tillgången,
- det kan visas hur den internt upparbetade immateriella tillgången genererar sannolika framtida ekonomiska fördelar,
- adekvata tekniska, ekonomiska och andra resurser för att fullfölja utvecklingen och för att använda eller sälja den internt upparbetade immateriella tillgången finns tillgängliga, och de utgifter som är hänförliga till den internt upparbetade immateriella tillgången under dess utveckling kan beräknas på ett tillförlitligt sätt.

Övriga utgifter för utveckling, som inte uppfyller dessa kriterier, kostnadsförs när de uppstår. Utgifter för utveckling som tidigare kostnadsförts redovisas inte som tillgång i efterföljande period.

Balanserade utgifter för utveckling som redovisas som immateriella tillgångar skrivs av från den tidpunkt då tillgången är färdig för användning. Aktiverade utgifter för utveckling skrivs av linjärt över den prognostiserade nyttjandeperioden vilken uppgår till 3-10 år.

### 2.8.3 Kundrelationer & varumärken

Kundrelationer och varumärken som förvärvades som en del av ett rörelseförvärv redovisas till verkligt värde vid anskaffningstidpunkten. Kundrelationer skrivs av linjärt över den prognostiserade nyttjandeperioden. Uppskattad nyttjandeperiod för kundrelationer uppgår till 3-5 år, vilket motsvarar den uppskattade tiden de kommer generera kassaflöde. I de fall förvärvade varumärken planeras att avvecklas skrivs de av linjärt fram till den tidpunkt då varumärket bedöms vara avvecklat, vanligen 3-5 år. Varumärken vilka inte planeras att avvecklas bedöms ha obestämbar nyttjandeperiod.

## 2.9 Materiella anläggningstillgångar

Materiella anläggningstillgångar redovisas till anskaffningsvärde med avdrag för avskrivningar och eventuella nedskrivningar. I anskaffningsvärdet ingår utgifter som direkt kan hänföras till förvärvet av tillgången och bringa den på plats och i skick för att utnyttjas i enlighet med syftet med anskaffningen.

Tillkommande utgifter läggs till tillgångens redovisade värde eller redovisas som en separat tillgång, beroende på vilket som är lämpligt, endast då det är sannolikt att de framtida ekonomiska förmåner som är förknippade med tillgången kommer att komma koncernen tillgodo och tillgångens anskaffningsvärde kan mätas på ett tillförlitligt sätt. Redovisat värde för en ersatt del tas bort från balansräkningen. Alla andra former av reparationer och underhåll redovisas som kostnader i rapporten över totalresultat under den period de uppkommer.

Avskrivningar görs linjärt, minskat med det beräknade restvärdet, över den beräknade nyttjandeperioden. För materiella anläggningstillgångar som innehåller enligt nyttjanderättstillgångar, görs avskrivningar över den kortaste av nyttjandeperioden eller leasingperioden.

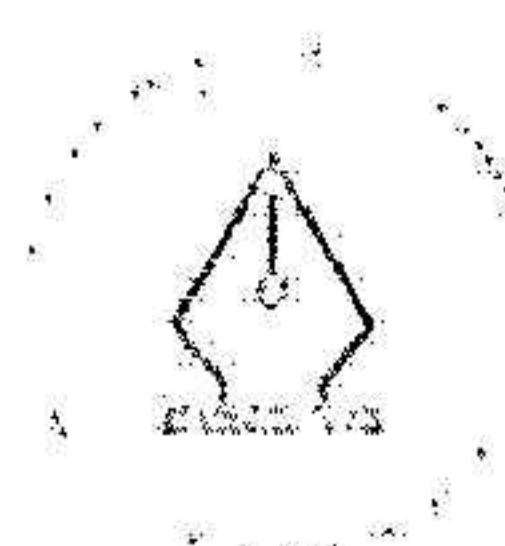
### Nyttjandeperioderna är som följer: Avskrivningsperiod

Byggnader	25-35 år
Maskiner	5-10 år
Inventarier	3-5 år

Tillgångarnas restvärden och nyttjandeperiod prövas vid varje rapportperiods slut och justeras vid behov.

En tillgångs redovisade värde skrivs omgående ner till dess återvinningsvärde om tillgångens redovisade värde överstiger dess bedömda återvinningsvärde.

Vinster och förluster vid avyttring av en materiell anläggningstillgång fastställs genom en jämförelse mellan försäljningsintäkter och det redovisade värdet och redovisas i övriga rörelseintäkter respektive övriga rörelsekostnader i rapport över totalresultat.



## 2.10 Nedskrivningar av icke finansiella tillgångar

Immateriella tillgångar som har en obestämbar nyttjandeperiod (goodwill och varumärken) skrivs inte av utan provas årligen avseende eventuellt nedskrivningsbehov. Tillgångar som skrivs av bedöms med avseende på värdenedgång närhelst händelser eller förändringar i förhållanden indikerar att det redovisade värdet kanske inte är återvinningsbart. En nedskrivning görs med det belopp varmed tillgångens redovisade värde överstiger dess återvinningsvärde. Återvinningsvärdet är det högre av tillgångens verkliga värde minskat med försäljningskostnader och dess nyttjandevärde. Vid bedömning av nedskrivningsbehov grupperas tillgångar på de lägsta nivåer där det finns i allt väsentligt oberoende kassaflöden (kassagenererande enheter). För tillgångar (andra än goodwill och varumärken) som tidigare har skrivits ner görs per varje balansdag en prövning av om återföring bör göras.

## 2.11 Leasing

Koncernens leasingavtal består till största del av lokaler och bilar. Leasingavtalen skrivs normalt för fasta perioder om 1 till 5 år med möjlighet till förlängning. Villkoren förhandlas separat för varje avtal och innehåller ett stort antal olika avtalsvillkor.

Avtal kan innehålla både leasing- och icke-leasingkomponenter. Koncernen fördelar ersättningen i avtalet till leasing- och icke-leasingkomponenter baserat på deras relativa fristående priser. För leasingavgifter av fastigheter för vilka koncernen är hyresgäst har man dock valt att inte separera leasing- och icke-leasingkomponenter och istället redovisar dessa som en enda leasingkomponent.

Leasingavtalen redovisas som nyttjanderätter och en motsvarande skuld redovisas den dagen som den leasade tillgången finns tillgänglig för användning av koncernen. Varje leasingbetalning fördelas mellan amortering av skulden och finansiell kostnad. Den finansiella kostnaden ska fördelas över leasingperioden så att varje redovisningsperiod belastas med ett belopp som motsvarar en fast räntesats för den under respektive period redovisade skulden. Nyttjanderätten skrivs av linjärt över det kortare av tillgångens nyttjandeperiod och leasingavtalets längd.

Tillgångar och skulder som uppkommer från leasingavtal redovisas initialt till nuvärde. I leasingskulden inkluderas nuvärdet av fasta avgifter och/eller variabla leasingavgifter som beror på ett index eller en ränta. Leasingbetalningarna diskonteras med den marginella låneräntan.

Tillgångarna med nyttjanderätt värderas till anskaffningsvärde och inkluderar följande:

- den initiala värderingen av leasingskulden och
- betalningar gjorda vid eller innan den tidpunkt då den leasade tillgången görs tillgänglig för leasetagaren.

För leasingavtal där den underliggande tillgången har lågt värde eller där avtalet är ett korttidsavtal tillämpas det praktiska undantaget i IFRS 16 vilket innebär att leasingavgiften redovisas som en kostnad linjärt över leasingperioden i resultaträkningen och ingen nyttjanderättstillgång eller leasingskuld redovisas i balansräkningen.

Koncernen redovisar en nyttjanderättstillgång i balansräkningen samt en leasingskuld till nuvärdet av framtida leasingbetalningar. I kassaflödet redovisas den huvudsakliga betalningen hänförlig till leasingavtal inom finansieringsverksamhet som amortering av leasingskulden. Räntedelen redovisas i den löpande verksamheten och inkluderas i posten betald ränta.

Optioner att förlänga eller säga upp avtal inkluderas i tillgången och skulden då det bedömts vara sannolikt att de kommer att utnyttjas.

## 2.12 Finansiella instrument

### 2.12.1 Första redovisningstillfället

Finansiella tillgångar och finansiella skulder redovisas när koncernen blir part i instrumentets avtalsmässiga villkor. Köp och försäljning av finansiella tillgångar och skulder redovisas på affärsdagen, det datum då koncernen förbinder sig att köpa eller sälja tillgången.



Finansiella instrument redovisas vid första redovisningstillfället till verkligt värde plus, för en tillgång eller finansiell skuld som inte redovisas till verkligt värde via resultaträkningen, transaktionskostnader som är direkt hänförliga till förvärv eller emission av finansiell tillgång eller finansiell skuld, till exempel avgifter och provisioner. Transaktionskostnader för finansiella tillgångar och finansiella skulder som redovisas till verkligt värde via resultaträkningen kostnadsförs i rapporten över totalresultat.

#### **2.12.2 Finansiella tillgångar - Klassificering och värdering**

Finansiella tillgångar värderas initialt till verkligt värde plus, i de fall tillgången inte redovisas till verkligt värde via resultaträkningen, transaktionskostnader direkt hänförliga till köpet.

Koncernen klassificerar endast sina finansiella tillgångar som tillgångar som redovisas till upplupet anskaffningsvärde då följande krav är uppfyllda:

- tillgången ingår i en affärsmodell där målet är att inkassera avtalsenliga kassaflöden, och
- avtalsvillkoren ger vid specifika tidpunkter upphov till kassaflöden som enbart består av kapitalbelopp och ränta på det utestående kapitalbeloppet.

Samtliga av koncernens finansiella tillgångar redovisas till upplupet anskaffningsvärde. Koncernens finansiella tillgångar som värderas till upplupet anskaffningsvärde utgörs av posterna andra långfristiga fordringar, kundfordringar, övriga fordringar och likvida medel.

##### *Kundfordringar*

Kundfordringar är belopp hänförliga till kunder avseende sålda varor och tjänster i den löpande verksamheten. Kundfordringar förfaller generellt till betalning inom 60 dagar och samtliga kundfordringar har därför klassificerats som omsättningstillgångar. Kundfordringar redovisas initialt till transaktionspriset. Koncernen innehar kundfordringarna i syftet att insamla avtalsenliga kassaflöden och värderar dem därför vid efterföljande redovisningstidpunkter till upplupet anskaffningsvärde med tillämpning av effektivräntemetoden. Koncernens metod för beräkning av reserveringen för osäkra kundfordringar beskrivs nedan.

#### **2.12.3 Bortbokning finansiella tillgångar**

Finansiella tillgångar, eller en del av tas bort från balansräkningen när de avtalsrättsliga rättigheterna att erhålla kassaflöden från tillgångarna har löpt ut eller överförts och antingen (i) koncernen överför allt väsentligt alla risker och fördelar som är förknippade med ägande eller (ii) koncernen överför inte eller behåller i allt väsentligt alla risker och fördelar förknippade med ägandet och koncernen har inte behållit kontrollen över tillgången.

#### **2.12.4 Finansiella skulder - Klassificering och värdering**

Koncernen klassificerar sina finansiella skulder i följande kategori: finansiella skulder värderade till upplupet anskaffningsvärde.


##### *Finansiella skulder värderade till upplupet anskaffningsvärde*

Koncernens övriga finansiella skulder klassificeras som efterföljande värderade till upplupet anskaffningsvärde med tillämpning av effektivräntemetoden. Övriga finansiella skulder består av skulder till kreditinstitut, skuld till koncernföretag, övriga långa skulder, leverantörsskulder, övriga skulder.

#### **2.12.5 Bortbokning finansiella skulder**

Finansiella skulder tas bort från balansräkningen när förpliktelseerna har reglerats, annullerats eller på annat sätt upphört. Skillnaden mellan det redovisade värdet för en finansiell skuld (eller del av en finansiell skuld) som utsläcks eller överförs till en annan part och den ersättning som erlagts, inklusive överförda tillgångar som inte är kontanter eller påtagna skulder, redovisas i rapporten över totalresultat.

Då villkoren för en finansiell skuld omförhandlas, och inte bokas bort från balansräkningen, redovisas en vinst eller förlust i rapport över totalresultat. Vinsten eller förlusten beräknas som skillnaden mellan de ursprungliga avtalsenliga kassaflödena och de modifierade kassaflödena diskonterade till den ursprungliga effektiva räntan.



### 2.12.6 Kvittning

Finansiella tillgångar och skulder kvittas och redovisas med ett nettobelopp i balansräkningen, endast när det finns en legal rätt att kvitta de redovisade beloppen och en avsikt att reglera dem med ett nettobelopp eller att samtidigt realisera tillgången och reglera skulden. Den legala rättigheten får inte vara beroende av framtida händelser och den måste vara rättsligt bindande för företaget och motparten både i den normala affärsverksamheten och i fall av betalningsinställelse, insolvens eller konkurs.

### 2.12.7 Nedskrivning finansiella instrument

#### *Tillgångar som redovisas till upplupet anskaffningsvärde*

Koncernen bedömer de framtida förväntade kreditförluster som är kopplade till tillgångar redovisade till upplupet anskaffningsvärde. Koncernen redovisar en kreditreserv för sådana förväntade kreditförluster vid varje rapporteringsdatum.

För kundfordringar tillämpar koncernen den förenklade ansatsen för nedskrivningsprövning av kundfordringar, det vill säga, reserven kommer att motsvara den förväntade kreditförlusten beräknad baserat på förlustrisken för hela fordrans löptid och redovisas när fordran redovisas första gången. För att mäta de förväntade kreditförlusterna har kundfordringar grupperats baserat på fördelade kreditriskegenskaper och förfallna dagar. Koncernen använder sig utav framåtblickande variabler för förväntade kreditförluster. Förväntade kreditförluster redovisas i koncernens rapport över totalresultat i posten försäljningskostnader.

### 2.13 Varulager

Varulagret redovisas, med tillämpning av först-in först-ut-principen, till det lägsta av anskaffningsvärdet och nettoförsäljningsvärdet. Nettoförsäljningsvärdet är det uppskattade försäljningspriset i den löpande verksamheten, med avdrag för tillämpliga rörliga försäljningskostnader och bedömd inkurans. Bedömning av inkurans görs i respektive dotterföretag. Vid bedömning används respektive artikels senaste omsättningstidpunkt tillsammans med kunskaps- och erfarenhetsmässiga bedömningar för respektive artikel.

Senast omsatt	Inkuransreserv
2-3 år	25%
3-4 år	50%
4-5 år	75%
5 < år	100%

### 2.14 Likvida medel

I likvida medel ingår, i såväl balansräkningen som i rapporten över kassaflöden, kassa och banktillgodohavanden.

### 2.15 Aktiekapital

Stamaktier klassificeras som eget kapital.


### 2.16 Utdelningar

Utdelning till moderföretagets aktieägare redovisas som skuld i koncernens finansiella rapporter i den period då utdelningen godkänns av moderföretagets aktieägare.

### 2.17 Avsättningar

Avsättningar redovisas när koncernen har en legal eller informell förpliktelse till följd av tidigare händelser, det är sannolikt att ett utflöde av resurser kommer att krävas för att reglera åtagandet och beloppet har beräknats på ett tillförlitligt sätt. Inga avsättningar görs för framtida rörelseförluster.

Om det finns ett antal liknande åtaganden, bedöms sannolikheten för att det kommer att krävas ett utflöde av resurser vid regleringen sammantaget för hela denna grupp av åtaganden. En avsättning redovisas även om sannolikheten för ett utflöde avseende en speciell post i denna grupp av åtaganden är ringa.



## 2.18 Upplåning

Upplåning redovisas inledningsvis till verkligt värde, netto efter transaktionskostnader. Upplåning redovisas därefter till upplupet anskaffningsvärde och eventuell skillnad mellan erhållet belopp (netto efter transaktionskostnader) och återbetalningsbeloppet redovisas i rapporten över totalresultat fördelat över låneperioden, med tillämpning av effektivräntemetoden.

Skulden klassificeras som kortfristig i balansräkningen om företaget inte har en ovillkorad rättighet att senarelägga skuldens reglering i minst tolv månader efter rapportperioden.

Upplåning tas bort från balansräkningen när förpliktelseerna har reglerats, annullerats eller på annat sätt upphört. Skillnaden mellan det redovisade värdet för en finansiell skuld (eller del av en finansiell skuld) som utsläcks eller överförs till en annan part och den ersättning som erlagts, inklusive överförda tillgångar som inte är kontanter eller påtagna skulder, redovisas i resultatet.

## 2.19 Leverantörsskulder

Leverantörsskulder är förpliktelser att betala för varor eller tjänster som har förvärvats i den löpande verksamheten från leverantörer. Leverantörsskulder och övriga skulder klassificeras som kortfristiga skulder om de förfaller inom ett år eller tidigare. Om inte, tas de upp som långfristiga skulder.

Skulderna redovisas inledningsvis till verkligt värde och därefter till upplupet anskaffningsvärde med tillämpning av effektivräntemetoden.

## 2.20 Kassaflödesanalys

Kassaflödesanalysen upprättas enligt indirekt metod. Det redovisade kassaflödet omfattar endast transaktioner som medfört in- eller utbetalningar.

## Not 3 Finansiell riskhantering

Consilium Safety-koncernen är genom sin verksamhet utsatt för finansiella risker. Med finansiella risker avses marknadsrisk (omfattande främst ränterisk och valutarisk), kreditrisk och likviditetsrisk. Koncernen eftersträvar att minimera potentiella ogynnsamma effekter på koncernens finansiella resultat. Målsättningen med koncernens finansverksamhet är att:

- säkerställa att koncernen kan fullgöra sina betalningsåtaganden,
- hantera finansiella risker,
- säkerställa tillgång till erforderlig finansiering, och
- optimera koncernens finansnetto.

Koncernen har en centraliserad finansiell riskhanteringspolicy som inkluderar valutariskhantering och optimering av koncernens finansnetto. Koncernen har även en centraliserad, koncernintern lånestruktur samt, för de nordiska bolagen, ett koncerninternt cash-poolingarrangemang, för att förse verksamheten med den likviditet som krävs.

### a) Marknadsrisk

#### Valutarisk

Koncernen utsätts för valutarisker som uppstår från olika valutaexponeringar, framför allt avseende euro (EUR) och amerikanska dollar (USD). Valutarisk uppstår från betalningsflöden i utländsk valuta, så kallad transaktionsexponering, och från omräkning av balansposter i utländsk valuta samt vid omräkning av utländska dotterföretags resultaträkningar och balansräkningar till koncernens rapportvaluta som är svenska kronor (kr), så kallad balanssexponering.



Valutarisker uppstår när framtida affärstransaktioner eller redovisade tillgångar eller skulder uttrycks i en valuta som inte är enhetens funktionella valuta. I Consilium Safety-koncernen uppstår valutarisk av omräkning av utländska dotterföretags resultat och nettotillgångar samt försäljning och inköp i utländsk valuta. Consilium Safety-koncernen säkrar generellt inte det egna kapitalet i utländska dotterföretag, vilket innebär att valutakursdifferensen slår igenom i övrigt totalresultat. Koncernen säkrar sig mot transaktionsexponering genom att ha en belåning i koncernen i de valutor där exponeringen är störst.

#### *Känslighetsanalys - omräkningsexponering*

Om den svenska kronan hade försvagats/förstärkts med 5 % i förhållande till EUR, med alla andra variabler konstanta, skulle den omräknade vinsten efter skatt per den 31 december 2023 ha varit 2 817 Tkr lägre/högre. Om den svenska kronan hade försvagats/förstärkts med 5% i förhållande till USD, med alla andra variabler konstanta, skulle den omräknade vinsten efter skatt per den 31 december 2023 ha varit 552 Tkr lägre/högre.

#### *Känslighetsanalys - transaktionsexponering*

Känslighet i resultatet avseende förändringar i valutakurser uppstår främst i leverantörsskulder och kundfordringar. Risk uppstår framförallt genom gränsöverskridande handel där inköp och fakturering sker i dessa valutor.

Kundfordringar i utländsk valuta uppgår till 307 274 Tkr per den 31 december 2023. Leverantörsskulder i utländsk valuta uppgår till 79 040 Tkr per den 31 december 2023.

- Om den svenska kronan hade försvagats/förstärkts med 10 procent i förhållande till EUR, med alla andra variabler konstanta, skulle kundfordringar per den 31 december 2023 ha varit 13 127 Tkr lägre/högre.
- Om den svenska kronan hade försvagats/förstärkts med 10 procent i förhållande till EUR, med alla andra variabler konstanta, skulle leverantörsskulder per den 31 december 2023 ha varit 3 568 Tkr lägre/högre.
- Om den svenska kronan hade försvagats/förstärkts med 10 procent i förhållande till USD, med alla andra variabler konstanta, skulle kundfordringar per den 31 december 2023 ha varit 4 328 Tkr lägre/högre.
- Om den svenska kronan hade försvagats/förstärkts med 10 procent i förhållande till USD, med alla andra variabler konstanta, skulle leverantörsskulder per den 31 december 2023 ha varit 924 Tkr lägre/högre.

#### *Ränterisk*

Koncernens finansieringskällor utgörs i huvudsak av eget kapital, kassaflöde från löpande verksamhet och upplåning. Koncernens främsta ränterisk uppstår genom upplåning med rörlig ränta, som exponerar koncernen för ränterisk avseende kassaflöden. Skulder till kreditinstitut med rörlig ränta utgörs av banklån i kr och utsätter koncernen för ränterisk avseende kassaflöde. Koncernen hanterar ränterisker genom att följa ränteutvecklingen samt prognostisera kassaflöden. För att ytterligare minska risken som rörlig ränta innebär har i januari 2023 ett räntederivat tecknats som medför ett räntetak.

#### *Känslighetsanalys - ränteexponering*

Om räntorna på upplåning per den 31 december 2023 varit 10 baspunkter högre/lägre med alla andra variabler konstanta, hade den beräknade vinsten efter skatt för räkenskapsåret varit 2 878 Tkr lägre/högre huvudsakligen som en effekt av högre/lägre räntekostnader för upplåning med rörlig ränta.


#### **b) Kreditrisk**

Kreditrisk uppstår genom innehav i likvida medel, förmånliga samt kundkreditexponeringar, inklusive utestående fordringar. Kreditrisk är risken att koncernens motpart i ett finansiellt instrument inte kan fullgöra sin skyldighet och därigenom förorsaka koncernen en finansiell förlust. Koncernen har inga väsentliga koncentrationer av kreditrisker.

#### *(i) Riskhantering*

Kreditrisk hanteras på koncernnivå. Motparter i kassatransaktioner begränsas till finansiella institutioner med hög kreditvärdighet.

Koncernen har fastställda riktlinjer för att säkra att försäljning av produkter sker till kunder med lämplig kreditbakgrund varmed kundens finansiella ställning, historiska erfarenheter samt andra faktorer beaktas. Genomsnittlig kreditdittid för kundfordringar uppgår till ca 63 dagar.



(ii) Nedskrivning av finansiella tillgångar

Koncernens kundfordringar är inom tillämpningsområdet för modellen för förväntade kreditförluster. Likvida medel är även inom tillämpningsområdet för nedskrivningar enligt IFRS 9, den nedskrivning som skulle komma ifråga har dock bedömts vara oväsentlig.

Kundfordringar

Koncernen tillämpar en förenklad metod för beräkning av förväntade kreditförluster. Metoden innebär att förväntade förluster under hela fordrans löptid används som utgångspunkt för kundfordringar.

För att beräkna förväntade kreditförluster har kundfordringar grupperats baserat på kreditriskkaraktäristika och antal dagars dröjsmål. De förväntade kreditförlustnivåerna baserar sig på antal dagar som kundfakturorna gått över förfalldatum. Antal förfallna dagar delas in i 30-dagars intervaller med högre riskantagande per intervall. Historiska förluster justeras sedan för att ta hänsyn till nuvarande och framåtblickande information om marknadsfaktorer som kan påverka kundernas möjlighet att betala fordran.

Förändringen i förlustreserven under räkenskapsåret specificeras nedan:

	Kundfordringar
Per 31 december 2022	17 028
Ökning av förlustreserv, förändring redovisad i resultaträkningen	2 196
Per 31 december 2023	19 224

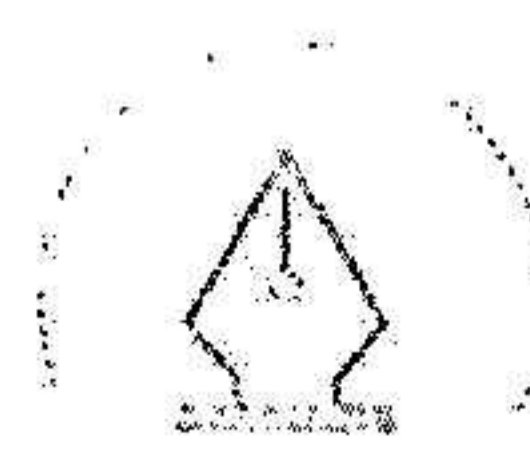
Kundfordringar skrivs bort när det inte finns någon rimlig förväntan om återbetalning. Indikatorer på att det inte finns någon rimlig förväntan om återbetalning inkluderar att processen för indrivning misslyckats eller att gäldenären försatts i konkurs. Kreditförluster på kundfordringar redovisas som kreditförluster – netto inom Försäljningskostnader. Återvinningar av belopp som tidigare skrivits bort redovisas mot samma rad i resultaträkningen.

(c) Likviditetsrisk

Koncernen säkerställer genom en försiktig likviditetshantering att tillräckligt med kassamedel finns för att möta behoven i den löpande verksamheten. Samtidigt säkerställs att koncernen har tillräckligt med utrymme på avtalade kreditfaciliteter så att betalning av skulder kan ske när dessa förfaller. Kassaflödesprognoser upprättas av koncernens rörelsedrivande företag och aggregeras på koncernnivå. På koncernnivå följs noga rullande prognoser för koncernens likviditetsreserv för att säkerställa att koncernen har tillräckligt med likvida medel för att möta behovet i den löpande verksamheten. Kassaflödesprognoser upprättas i kr. Säsongsvariationer är väsentliga och hanteras framförallt genom cash pool i norra europa, där koncernens bolag ska placera överskottslikviditeten. Koncernen följer även upp balansräkningsbaserade likviditetsmått mot interna och externa krav samt upprättar skuldfinansieringsplaner.

Nedanstående tabell analyserar koncernens icke derivata finansiella skulder som utgör finansiella skulder inklusive räntor, uppdelade efter den tid som på balansdagen återstår fram till den avtalsenliga förfalldagen. De belopp som anges i tabellen är de avtalsenliga, odiskonterade kassaflödena. Framtida kassaflöden i utländsk valuta och avseende rörliga räntor har beräknats med utgångspunkt från den valutakurs och ränta som gällde per balansdagen.

Per 31 december 2023	Mindre än 6 månader	Mellan 6 månader och 1 år	Mellan 1 och 2 år	Mellan 2 och 5 år	Mer än 5 år	Summa avtalsenliga kassaflöden	Redovisat värde
Leasingskuld		37 699		136 102		173 801	122 062
Skulder till kreditinstitut	101 090	130 500	222 173	2 491 121		2 944 884	2 194 021
Skulder till moderföretag*				865 931		865 931	650 586
Skuld avseende tilläggsköpeskilling			1 148	32 474	87 209	120 831	85 059
Leverantörsskulder	172 187					172 187	172 187
Summa	273 277	168 199	223 321	3 525 628	87 209	4 277 634	3 223 915



Per 31 december 2022	Mindre än 6 månader	Mellan 6 månader och 1 år	Mellan 1 och 2 år	Mellan 2 och 5 år	Mer än 5 år	Summa avtalsenliga kassaflöden	Redovisat värde
Leasingskuld		35 020		92 197		127 217	108 223
Skulder till kreditinstitut	136 675	133 543	223 032	2 749 318		3 242 568	2 223 213
Skulder till moderföretag*				865 931		865 931	591 442
Skuld avseende tilläggsköpeskilling		20 261				20 261	20 261
Leverantörsskulder	167 259					167 259	167 259
<b>Summa</b>	<b>303 934</b>	<b>188 824</b>	<b>223 032</b>	<b>3 707 446</b>	<b>0</b>	<b>4 423 236</b>	<b>3 110 398</b>

\*Skulden är klassificerad som kortfristig då avtalet inte anger förfallodag. Ledningens bedömning är att lånet kommer att återbetalas inom 1 till 4 år.

Jämförelseåret har justerats för att korrekt även inkludera framtida räntebetalningar.

#### d) Hantering av kapital

Koncernens mål avseende kapitalstrukturen är att trygga koncernens förmåga att fortsätta sin verksamhet, så att den kan fortsätta att generera avkastning till aktieägarna och nytta för andra intressenter och att upprätthålla en optimal kapitalstruktur för att hålla kostnaderna för kapitalet nere.


För att upprätthålla eller justera kapitalstrukturen, kan koncernen förändra den utdelning som betalas till aktieägarna, återbetala kapital till aktieägarna, utfärda nya aktier eller sälja tillgångar för att minska skulderna.

Koncernen bedömer kapitalet på basis av skuldsättningsgraden. Detta nyckeltal beräknas som nettoskuld dividerat med totalt kapital. Nettoskuld beräknas som total upplåning (omfattande posterna kortfristig upplåning och långfristig upplåning i koncernens balansräkning) med avdrag för likvida medel. Totalt kapital beräknas som nettoskuld plus eget kapital.

Koncernen har en strategi att ha en balanserad kapitalstruktur där skuldsättningsgraden följs löpande utifrån koncernens behov av kapital. Skuldsättningsgraden per respektive bokslutstillfälle var som följer:

	2023-12-31	2022-12-31
Total upplåning (not 26)	2 844 607	2 814 655
Avgår: likvida medel	-185 094	-199 046
<b>Nettoskuld</b>	<b>2 659 513</b>	<b>2 615 609</b>
Totalt eget kapital	268 616	279 404
<b>Summa kapital</b>	<b>2 928 129</b>	<b>2 895 013</b>
<b>Skuldsättningsgrad</b>	<b>91%</b>	<b>90%</b>

Koncernen har som målsättning att sänka skuldsättningsgraden de kommande åren.



This file is sealed with a digital signature.  
The seal is a guarantee for the authenticity  
of the document.

Document ID:  
E80360385351414AA4AF2B6976FA4654

#### Not 4 Viktiga uppskattningar och bedömningar för redovisningsändamål

Koncernen gör uppskattningar och antaganden om framtiden. De uppskattningar för redovisningsändamål som blir följden av dessa kommer, definitionsmässigt, sällan att motsvara det verkliga resultatet. De uppskattningar och antaganden som innebär en betydande risk för väsentliga justeringar i redovisade värden för tillgångar och skulder under nästkommande räkenskapsår behandlas i huvuddrag nedan.

##### *(a) Prövning av nedskrivningsbehov för goodwill*

Nedskrivning av goodwill och varumärken med obestämbar nyttjandeperiod prövas årligen och dessutom närhelst händelser eller ändrade omständigheter indikerar att värdet på goodwill eller varumärken som har uppkommit vid ett förvärv kan ha minskat, till exempel på grund av ändrat affärsklimat eller beslut om att avyttra eller lägga ner viss verksamhet. För att bestämma om värdet på goodwill och varumärken minskat måste den kassagenererande enhet till vilken goodwill och varumärken hänförts värderas, vilket sker genom en diskontering av enhetens kassaflöden. Vid tillämpningen av denna metod förlitar sig bolaget på ett antal faktorer, inklusive uppnådda resultat, affärsplaner, ekonomiska prognoser och marknadsdata. Ändringar av förutsättningarna för dessa antaganden och uppskattningar skulle kunna ha en väsentlig effekt på värdet av goodwill och varumärken.

##### *(b) Balanserade utvecklingsutgifter*

Koncernen bedriver utveckling av produkter, system och produktionstekniska lösningar. Nivån av investering och utvalda områden styrs av koncernens övergripande affärsplan och anpassas efter de aktuella behoven på marknaden. Väsentliga bedömningar krävs för att fastställa om kostnader under utvecklingsfasen skall aktiveras som immateriell tillgång. Kostnader under utvecklingsfasen aktiveras när det är sannolikt att de kommer att generera framtida ekonomiska fördelar för koncernen och kostnaderna går att mätas på ett tillförlitligt sätt. Utvecklingsutgifter aktiveras endast för projekt för vilkas produkter det finns en marknad, det finns en avsikt att sälja produkterna samt att ledningens bedömning är att det finns möjlighet att sälja produkterna. Ytterligare kriterier är att ledningen bedömer att projektet är tekniskt genomförbart och att koncernen har förmågan att avsluta projektet. Alla utvecklingskostnader som inte uppfyller kriterierna för aktivering samt alla forskningskostnader belastar resultatet när de uppstår och redovisas som utvecklingskostnader i rapport över totalresultat.

##### *(c) Inkurans i varulager*


Värdering av varulager inkluderar bedömning av inkurans i varulager. Vid bedömning används respektive artikels senaste omsättningstidpunkt tillsammans med kunskaps- och erfarenhetsmässiga bedömningar för respektive artikel. Att fastställa nedskrivningsbehovet är en väsentlig och svår bedömningsfråga och förändringar i förutsättningar för olika lagerartiklar kan ha en väsentlig effekt på det bedömda nedskrivningsbehovet.

##### *(d) Kundfordringar*

För kundfordringar upprätthåller koncernen en reserv avseende förväntade kreditförluster. Bedömningen av reservens storlek görs baserat på åldersanalys av fordringarna samt bedömningar av individuella kunders betalningsförmåga. Förändringar i marknadsförhållanden och kundernas betalningsförmåga innebär en riskfaktor som kan ha en väsentlig effekt på reservens storlek.

##### *(e) Kontraktstillgångar och kontraktsskulder*

Vid beräkning av kontraktstillgångar och kontraktsskulder beaktas uppdragets färdigställandegrad. För att beräkna ett uppdrags färdigställandegrad jämförs nedlagda utgifter med beräknade totala utgifter. Vid beräkning av totala utgifter görs antaganden och uppskattningar utifrån aktuell information om uppdragets förutsättningar. Ändringar av uppdragets förutsättningar skulle kunna ha en väsentlig effekt på kontraktstillgångarna och kontraktsskulder.




**(f) Uppskjuten skatt**

Vid redovisning av uppskjutna skattefordringar hänförliga till underskott bedöms sannolikheten att uppskjutna skattefordringar kan avräknas mot överskott vid en framtida beskattning. Uppskjutna skattefordringar hänförliga till underskott redovisas i den mån det bedöms sannolikt kunna avräknas mot framtida överskott inom en period om fem år.

**(g) Villkorad köpeskilling**

Skuld avseende villkorad köpeskilling vid förvärv av ett dotterföretag beräknas utifrån de förutsättningar som överenskommit i aktieöverlåtelseavtalet och diskonteras till nuvärde. Vid beräkning av skulden används prognoser vilka i sin tur är baserade på uppskattningar och bedömningar. Förändringar i förutsättningar vilket skulle påverka de uppskattningar och bedömningar som gjorts skulle kunna ha en väsentlig effekt på skulden. För ytterligare upplysningar om villkorade köpeskillingar se not 32.

2024032816336



This file is sealed with a digital signature.  
The seal is a guarantee for the authenticity  
of the document.

Document ID:  
E90360385351414AA4A12B6976EA4654

## 5 Nettoomsättning

Koncernen har redovisat följande belopp i rapporten över totalresultat hänförliga till intäkter:

	2023	2022
<b>Intäkter från externa kunder</b>		
Sverige	300 665	243 260
Europa exklusive Sverige	965 676	742 536
Mellanöstern	187 723	128 199
Asien	647 602	510 230
Afrika	41 451	34 350
Nordamerika och Sydamerika	254 259	212 633
Oceaniern	37 143	29 598
<b>Summa</b>	<b>2 434 519</b>	<b>1 900 806</b>

### Uppdelning av intäkter från avtal med kunder


Intäkter från avtal med kunder består i allt väsentligt av försäljning av produkter eller tjänster. Intäkter från produkter redovisas vid den tidpunkt då väsentliga risker och fördelar övergår från säljare till köpare. Intäkter från installationstjänster och service redovisas antingen vid ett tillfälle eller över tid, se not 2.5.

Uppdelning av intäkter från avtal med kunder	2023	2022
Intäkter redovisade över tid	957 054	812 504
Intäkter redovisade vid en tidpunkt	1 477 465	1 088 302
<b>Summa redovisade intäkter</b>	<b>2 434 519</b>	<b>1 900 806</b>

Intäkter från avtal med kunder, redovisade över tid	2023	2022
Intäkter från avtal med kunder i perioden	1 018 910	841 382
Nedskrivning av intäkter från avtal med kunder i perioden	-61 856	-28 878
<b>Totala intäkter från avtal med kunder</b>	<b>957 054</b>	<b>812 504</b>

Avtalstillgångar	2023	2022
<b>Ingående balans 1 januari</b>	<b>37 432</b>	<b>29 798</b>
Intäkter som redovisats under rapportperioden från uppfyllda och betalda (eller delvis betalda) prestationsåtaganden från tidigare perioder	-25 299	-29 798
Intäkter som redovisats under perioden som inkluderas i avtalets tillgångssaldo i början av perioden	55 799	37 432
Omräkningseffekter	-1 749	0
<b>Utgående balans 31 december</b>	<b>66 183</b>	<b>37 432</b>

Avtalsskulder	2023	2022
<b>Ingående balans 1 januari</b>	<b>-29 828</b>	<b>-16 693</b>
Intäkter som redovisats under rapportperioden från betalda och uppfyllda (eller delvis uppfyllda) prestationsåtaganden från tidigare perioder	25 874	16 693
Intäkter som redovisats under perioden som inkluderas i avtalets skuldssaldo i början av perioden	-58 808	-29 828
Omräkningseffekter	255	0
<b>Utgående balans 31 december</b>	<b>-62 507</b>	<b>-29 828</b>




6 Ersättningar till anställda

	2023	2022
Löner och andra ersättningar	522 442	442 170
Sociala avgifter	101 715	84 826
Pensionskostnader	48 074	41 419
Övriga förmåner	9 397	12 843
<b>Summa ersättningar till anställda</b>	<b>681 628</b>	<b>581 258</b>

Löner och andra ersättningar samt sociala kostnader

	2023-01-01 – 2023-12-31		2022-01-01 – 2022-12-31	
	Löner och andra ersättningar (varav tantiem)	Sociala kostnader (varav pensions- kostnader)	Löner och andra ersättningar (varav tantiem)	Sociala kostnader (varav pensions- kostnader)
Styrelseledamöter, verkställande direktör och andra ledande befattningshavare	18 622 4 648	10 044 4 407	17 354 (3 792)	8 464 (3 176)
Övriga anställda	503 820 31 329	139 745 43 667	424 816 (17 692)	117 781 (38 243)
<b>Koncernen totalt</b>	<b>522 442</b> <b>35 977</b>	<b>149 789</b> <b>48 074</b>	<b>442 170</b> <b>(21 484)</b>	<b>126 245</b> <b>(41 419)</b>

2024032816338



This file is sealed with a digital signature.  
The seal is a guarantee for the authenticity  
of the document.

Document ID:  
E80360385351414AA4AF2B6976EA40354


6 Ersättningar till anställda, forts.

Medelantal anställda med geografisk fördelning per land

	2023		2022	
	Antal på balansdagen	Varav män	Antal på balansdagen	Varav män
Sverige	317	257	298	239
Nederländerna	39	32	36	29
Storbritannien	19	17	20	17
USA	30	23	30	24
Italien	40	31	39	31
Frankrike	8	5	8	6
Kanada	7	5	5	3
Finland	8	7	8	7
Vietnam	5	4	5	4
Kina	75	47	75	47
Singapore	18	16	17	16
Korea	32	20	32	21
Spanien	4	3	4	3
Qatar	5	5	6	6
Förenade arabemiraten	49	47	52	50
Oman	0	0	0	0
Costa Rica	1	1	0	0
Cypern	3	2	3	2
Danmark	20	17	17	15
Tyskland	14	9	12	8
Grekland	19	15	19	15
Indien	64	42	56	37
Norge	9	7	8	6
Australien	4	2	3	2
Bulgarien	142	73	137	70
<b>Koncernen totalt</b>	<b>932</b>	<b>687</b>	<b>890</b>	<b>658</b>

Könsfördelning i koncernen (inkl dotterföretag) för styrelseledamöter och övriga ledande befattningshavare

	2023		2022	
	Antal på balansdagen	Varav män	Antal på balansdagen	Varav män
Styrelseledamöter	5	4	5	4
Verkställande direktör och övriga ledande befattningshavare	7	5	7	5
<b>Koncernen totalt</b>	<b>12</b>	<b>9</b>	<b>12</b>	<b>9</b>



This file is sealed with a digital signature.  
The seal is a guarantee for the authenticity  
of the document.

Document ID:  
E80360385351414AA4AF2B6976EA4654

## 6 Ersättningar till anställda, forts.

### Ersättningar och övriga förmåner 2023

	Grundlön/ Styrelse- arvode	Rörlig ersättning <sup>1</sup>	Övriga förmåner <sup>2</sup>	Pensions- kostnad	Summa
Styrelsens ordförande	900	0	0	0	900
Övriga styrelseledamöter	1 500	0	0	0	1 500
Verkställande direktören	3 437	1 861	0	998	6 296
Andra ledande befattningshavare	8 137	2 787	404	3 409	14 737
<b>Summa</b>	<b>13 974</b>	<b>4 648</b>	<b>404</b>	<b>4 407</b>	<b>23 433</b>

1) Rörlig ersättning avser för verksamhetsåret 2023 kostnadsförd bonus.

2) Övriga förmåner avser tjänstebil, lunchförmån och friskvård.

### Ersättningar och övriga förmåner 2022

	Grundlön/ Styrelse- arvode	Rörlig ersättning <sup>1</sup>	Övriga förmåner <sup>2</sup>	Pensions- kostnad	Summa
Styrelsens ordförande	450	0	0	0	450
Övriga styrelseledamöter	500	0	0	0	500
Verkställande direktören	4 637	1 500	235	832	7 204
Andra ledande befattningshavare	7 975	2 292	641	2 344	13 252
<b>Summa</b>	<b>13 562</b>	<b>3 792</b>	<b>876</b>	<b>3 176</b>	<b>21 406</b>

1) Rörlig ersättning avser för verksamhetsåret 2022 kostnadsförd bonus.

2) Övriga förmåner avser tjänstebil, lunchförmån och friskvård.

Till styrelsens ordförande och ledamöter utgår arvode enligt bolagsstämans beslut. Något särskilt arvode utgår ej för kommittéarbete.

Ersättning till verkställande direktören och övriga ledande befattningshavare utgörs av fast lön, rörlig ersättning, övriga förmåner samt pension. Med andra ledande befattningshavare avses de personer som tillsammans med verkställande direktören utgör ledningen samt de ledande befattningshavare vilka inte är medlemmar i ledningen, men som rapporterar direkt till verkställande direktören. Vid utgången av 2023 var antalet ledande befattningshavare 7.


Pensionsförmåner och ersättningar i form av finansiella instrument m.m. samt övriga förmåner till verkställande direktören och andra ledande befattningshavare utgår som del av den totala ersättningen.

#### **Avgiftsbestämd pension**

Koncernen har i allt väsentligt avgiftsbestämda pensionsplaner. Pensionskostnad avser den kostnad som påverkat årets resultat. För upplysningar om förmånsbestämda ersättningar till anställda efter avslutad anställning, se not 24.

Pensionsåldern för verkställande direktören är 65 år. Pensionspremien ska uppgå till 25 % av den pensionsgrundande lönen. Med pensionsgrundande lön avses grundlönen. För andra ledande befattningshavare är pensionsåldern 65 år. Pensionsavtalet anger att pensionspremien ska utgå enligt gällande kollektivavtal.

Inga pensionsåtaganden är träffade för styrelseledamöter som ej har fast anställning i något koncernföretag.



## 7 Kostnader fördelade på kostnadsslag

	2023	2022
Kostnader för ersättningar till anställda	-681 628	-581 258
Råmaterial och förbrukningsmaterial	-905 518	-750 901
Avskrivningar materiella	-12 415	-12 880
Avskrivningar immateriella	-116 462	-190 914
Avskrivningar nyttjanderätter	-41 101	-34 373
Övriga kostnader	-315 443	-255 226
<b>Total kostnad för sålda varor, distributions- och administrationskostnader</b>	<b>-2 072 567</b>	<b>-1 825 552</b>

## 8 Övriga rörelseintäkter och rörelsekostnader

	2023	2022
Förvävsrelaterade kostnader	-2 244	-537
Statliga bidrag	2 463	11 460
Valutakursvinster och -förluster på fordringar och skulder av rörelsekaraktär	-10 545	-10 828
Övriga rörelseintäkter och rörelsekostnader	313	-217
<b>Totalt</b>	<b>-10 013</b>	<b>-122</b>

## 9 Ersättningar till revisorer


	2023	2022
PWC		
– Revisionsuppdraget	-4 653	-3 896
– Skatterådgivning	-816	
– Övriga tjänster	-3 113	-2 749
Andra revisionsbyråer		
– Revisionsuppdraget	-2 935	-1 586
– Övriga tjänster	-1 275	-1 439
<b>Summa</b>	<b>-12 792</b>	<b>-9 670</b>

## 10 Leasing

### Redovisade belopp i balansräkningen

I balansräkningen redovisas följande belopp relaterade till leasingavtal:

Tillgångar med nyttjanderätt	2023-12-31	2022-12-31
Fastigheter	100 564	91 177
Bilar	14 587	12 532
Maskiner	797	165
<b>Summa</b>	<b>115 948</b>	<b>103 874</b>



## 10 Leasing, forts.

Leasingskulder	2023-12-31	2022-12-31
Kortfristiga	31 200	28 582
Långfristiga	90 862	79 641
<b>Summa</b>	<b>122 062</b>	<b>108 223</b>

### Redovisade belopp i resultaträkningen

I resultaträkningen redovisas följande belopp relaterade till leasingavtal:

	2023	2022
Fastigheter	-1 775	-1 500
Bilar	-73	-149
Maskiner	-11	11
<b>Summa</b>	<b>-1 859</b>	<b>-1 638</b>

Räntekostnader (ingår i finansiella kostnader) -9 717 Tkr (-8 231).

Inga väsentliga variabla leasingbetalningar som inte ingår i leasingskulden har identifierats.

Inga väsentliga utgifter hänförliga till leasingavtal för vilka den underliggande tillgången är av lågt värde samt utgifter hänförliga till korttidsleasingavtal har identifierats.

Det totala kassaflödet gällande leasingavtal under 2023-01-01-2023-12-31 var -47 398 Tkr (-39 475).


## 11 Finansiella intäkter och kostnader

	2023	2022
<b>Finansiella intäkter</b>		
Ränteintäkter	4 126	326
Kursvinster	305 506	203 745
Övriga finansiella intäkter	20 311	4
<b>Totala finansiella intäkter</b>	<b>329 943</b>	<b>204 075</b>
<b>Finansiella kostnader</b>		
Räntekostnad leasingskuld	-9 717	-8 231
Räntekostnad	-303 946	-228 732
Kursförluster	-267 871	-403 543
Övriga finansiella kostnader	-2 684	-1 715
<b>Totala finansiella kostnader</b>	<b>-584 218</b>	<b>-642 221</b>

Övriga finansiella intäkter inkluderar 20 261 Tkr som avser omvärdering av villkorad köpeskilling hänförlig till förvärvet av UniPOS Ltd. 2021.

Kursvinster och kursförluster är i allt väsentligt hänförliga till skulder, i utländsk valuta, till kreditinstitut.

I koncernens rapport över totalresultat presenteras finansiella intäkter och finansiella kostnader netto.




## 12 Inkomstskatt

Avstämning mellan lagstadgad skatt i Sverige och verklig skatt	2023	2022
Skatt beräknad efter svensk skattesats	-20 726	64 136
Skillnad mellan skattesats i Sverige och utländska dotterföretag	1 378	995
Övriga skatter	-4 465	-1 727
Icke avdragsgilla poster	-65 889	-79 659
Icke skattepliktiga intäkter	6 499	15 105
Skatteavdrag och liknande poster	767	-25 949
Underskottsavdrag	34 995	2 569
Aktuell skatt hänförlig till tidigare år	-2 120	-2 620
<b>Summa aktuell skatt</b>	<b>-49 561</b>	<b>-27 150</b>
<b>Uppskjuten skatt (not 27)</b>		
Uppkomst och återföring av temporära skillnader	-28 079	55 604
<b>Summa uppskjuten skatt</b>	<b>-28 079</b>	<b>55 604</b>
<b>Summa inkomstskatt</b>	<b>-77 640</b>	<b>28 454</b>

Vägd genomsnittlig skattesats för koncernen var 19,9 % (21,8).

## 13 Immateriella tillgångar

2023	Goodwill	Varu- märken	Patent, licenser och rättigheter	Kund- relationer	Balanserade utvecklings- utgifter	Övriga immateriella tillgångar	Summa
<b>Anskaffningsvärde</b>							
Per 1 januari 2023	1 478 619	742 269	1 794	388 198	449 846	3 224	3 063 950
Investeringar	0	0	632	0	77 156	4 258	82 046
Förvärvade verk- samheter	97 004	0	33	0	0	0	97 037
Omräkningseffekter	-10 216	-4 763	-30	-10 638	-19	-126	-25 792
<b>Per 31 december 2023</b>	<b>1 565 407</b>	<b>737 506</b>	<b>2 429</b>	<b>377 560</b>	<b>526 983</b>	<b>7 356</b>	<b>3 217 241</b>
<b>Akkumulerade avskrivningar</b>							
Per 1 januari 2023	0	-2 325	-452	-317 017	-176 151	-714	-496 659
Avskrivningar	0	-1 322	-54	-41 605	-72 579	-902	-116 462
Omräkningseffekter	0	571	2	11 215	467	27	12 282
<b>Per 31 december 2023</b>	<b>0</b>	<b>-3 076</b>	<b>-504</b>	<b>-347 407</b>	<b>-248 263</b>	<b>-1 589</b>	<b>-600 839</b>
<b>Utgående redovisat värde</b>	<b>1 565 407</b>	<b>734 430</b>	<b>1 925</b>	<b>30 153</b>	<b>278 720</b>	<b>5 767</b>	<b>2 616 402</b>




13 Immateriella tillgångar, forts.

2022	Goodwill	Varu- märken	Patent, licenser och rättigheter	Kund- relationer	Balanserade utvecklings- utgifter	Övriga immateriella tillgångar	Summa
<b>Anskaffningsvärde</b>							
Per 1 januari 2022	1 410 183	712 648	679	378 193	374 970	2 406	2 879 079
Investeringar	0	0	1 092	0	68 058	680	69 830
Förvärvade verksamheter	3 485	0	0	0	0	0	3 485
Försäljningar och utrangeringar	0	0	-192	0	0	0	-192
Omklassificeringar	0	0	117	0	0	-92	25
Omräkningseffekter	64 951	29 621	98	10 005	6 818	230	111 723
<b>Per 31 december 2022</b>	<b>1 478 619</b>	<b>742 269</b>	<b>1 794</b>	<b>388 198</b>	<b>449 846</b>	<b>3 224</b>	<b>3 063 950</b>
<b>Akkumulerade avskrivningar</b>							
Per 1 januari 2022	0	-904	-252	-193 306	-107 713	-183	-302 358
Avskrivningar	0	-1 356	-107	-121 325	-67 634	-492	-190 914
Försäljningar och utrangeringar	0	0	21	0	0	0	21
Omklassificeringar	0	0	-85	0	0	0	-85
Omräkningseffekter	0	-65	-29	-2 386	-804	-39	-3 323
<b>Per 31 december 2022</b>	<b>0</b>	<b>-2 325</b>	<b>-452</b>	<b>-317 017</b>	<b>-176 151</b>	<b>-714</b>	<b>-496 659</b>
<b>Utgående redovisat värde</b>	<b>1 478 619</b>	<b>739 944</b>	<b>1 342</b>	<b>71 181</b>	<b>273 695</b>	<b>2 510</b>	<b>2 567 291</b>

Prövning av nedskrivningsbehov för goodwill och varumärke


Goodwill och varumärke som har obestämbar nyttjandeperiod övervakas av ledningen per kassagenererande enhet. Nedskrivningsprövning görs årligen och då det finns indikation på att nedskrivningsbehov föreligger. Goodwill och varumärken med en obestämbar nyttjandeperiod som finns vid utgången av 2023 har uppkommit i samband med förvärv under perioden 31 mars 2020 till 31 december 2023. Majoriteten av varumärke och goodwill uppkom i samband med förvärvet som genomfördes den 31 mars 2020. Nedskrivningsprövning har gjorts av goodwill på den lägsta kassagenererande enhet som ledningen följer upp dessa tillgångar på. Återvinningsvärdet för den kassagenererande enheten har beräknats enligt nyttjandevärdet med hjälp av en diskonterad kassaflödesmodell. De mest väsentliga antaganden vid beräkning av nyttjandevärdet är diskonteringsränta och tillväxttakt. Tillväxttakten som använts vid beräkningen är 9,5% och en tillväxttakt på 2% har använts för att beräkna slutvärdet. Diskonteringsräntan som använts vid beräkningen är 14%. Testet visade inte någon indikation på nedskrivningsbehov. Känslighetsanalyser har gjorts där, i ett fall en tillväxttakt på 0% för att beräkna slutvärdet samt diskonteringsränta 18% har använts, och i ett annat fall där tillväxttakten som använts vid beräkningen är 6,5%. Ingen av känslighetsanalyserna visade någon indikation på nedskrivningsbehov.



14 Materiella anläggningstillgångar


2023	Byggnad, mark och markan- läggningar	Maskiner och andra tekniska anlägg- ningar	Inventarier och instal- lationer	Pågående nyanlägg- ningar	Summa
<b>Anskaffningsvärde</b>					
Per 1 januari 2023	32 380	13 049	36 526	1 047	83 002
Investeringar	331	1 133	5 940	657	8 061
Förvärvade verksamheter	0	0	80	0	80
Försäljningar och utrangeringar	0	0	-2 604	0	-2 604
Omklassificeringar	0	827	154	-981	0
Omräkningseffekter	-152	-140	-267	2	-557
<b>Per 31 december 2023</b>	<b>32 559</b>	<b>14 869</b>	<b>39 829</b>	<b>725</b>	<b>87 982</b>
<b>Akkumulerade avskrivningar</b>					
Per 1 januari 2023	-3 820	-6 304	-20 594	0	-30 718
Avskrivningar	-1 431	-3 800	-7 184	0	-12 415
Försäljningar och utrangeringar	0	0	1 821	0	1 821
Omräkningseffekter	60	128	227	0	415
<b>Per 31 december 2023</b>	<b>-5 191</b>	<b>-9 976</b>	<b>-25 730</b>	<b>0</b>	<b>-40 897</b>
<b>Utgående redovisat värde</b>	<b>27 368</b>	<b>4 893</b>	<b>14 099</b>	<b>725</b>	<b>47 085</b>

2022	Byggnad, mark och markan- läggningar	Maskiner och andra tekniska anlägg- ningar	Inventarier och instal- lationer	Pågående nyanlägg- ningar	Summa
<b>Anskaffningsvärde</b>					
Per 1 januari 2022	29 228	11 933	28 939	1 120	71 220
Investeringar	202	1 513	4 424	368	6 507
Försäljningar och utrangeringar	0	0	-706	0	-706
Omklassificeringar	0	-1 331	2 634	-490	813
Omräkningseffekter	2 950	934	1 235	49	5 168
<b>Per 31 december 2022</b>	<b>32 380</b>	<b>13 049</b>	<b>36 526</b>	<b>1 047</b>	<b>83 002</b>
<b>Akkumulerade avskrivningar</b>					
Per 1 januari 2022	-2 204	-2 840	-11 653	0	-16 697
Avskrivningar	-1 342	-3 877	-7 661	0	-12 880
Försäljningar och utrangeringar	0	0	669	0	669
Omklassificeringar	0	784	-1 537	0	-753
Omräkningseffekter	-274	-371	-412	0	-1 057
<b>Per 31 december 2022</b>	<b>-3 820</b>	<b>-6 304</b>	<b>-20 594</b>	<b>0</b>	<b>-30 718</b>
<b>Utgående redovisat värde</b>	<b>28 560</b>	<b>6 745</b>	<b>15 932</b>	<b>1 047</b>	<b>52 284</b>



15 Innehav och investeringar i dotterföretag

Namn	Registrerings- och verksamhets- land	Andel stamaktier som ägs av koncernen (%) 2023-12-31
Consilium Safety MidCo AB	Sverige	100
Consilium Safety BidCo AB	Sverige	100
Consilium Safety Group AB	Sverige	100
Consilium Australia Pty Ltd	Australien	100
Consilium Marine India Pvt Ltd	Indien	100
Consilium Norway AS	Norge	100
Consilium Italy Srl	Italien	100
Consilium Marine US Inc	USA	100
Consilium GmbH	Tyskland	100
Consilium France SAS	Frankrike	100
Consilium Safety Pte Ltd	Singapore	100
Consilium Shanghai Co. Ltd	Kina	100
Consilium Trading Co. Ltd	Kina	100
Consilium Marine Korea Ltd	Sydkorea	100
Consilium Hongkong Co. Ltd	Kina	100
Consilium Fire & Gas Systems WLL	Qatar	49*
Consilium Safety Costa Rica Ltd	Costa Rica	100
Consilium Safety Netherlands B.V.	Neder- länderna	100
Consilium Safety UK Ltd	Storbritannien	100
Consilium ME Marine Services LLC	Förenade Arabemiraten	49*
Consilium Oman	Oman	90*
Consilium Marine Hellas Ltd	Grekland	50
Consilium Marine Enterprises Ltd	Cypern	50
Consilium Vietnam J.S.C.	Vietnam	55
Consilium Safety Solutions SDN. BHD.	Indonesien	60
Consilium Spain Ltd	Spanien	100
Consilium Marine & Safety Canada Inc.	Kanada	100
UniPOS Ltd	Bulgarien	100
Radicos Technologies GmbH	Austria	100
Consilium Marine Oy	Finland	100
Consilium Marine & Safety AB	Sverige	100
Consilium Safety Sweden Production AB	Sverige	100
MicroData Due S.r.l.	Italien	90
Consilium Systems Int. Ptd. Ltd	Singapore	100
Consilium Safety Sweden AB	Sverige	100
Consilium Safety Denmark A/S**	Danmark	100



15 Innehav och investeringar i dotterföretag, forts.

Consilium Micropack Ltd	Storbrittanien	100
Micropack (Engineering) Ltd	Storbrittanien	100
Micropack Detection (Americas) Inc	USA	100
Radicos GmbH	Austria	100
Consilium Marine & Safety Services LLC	Oman	90

\*Formellt ägande 49% / 90%, ekonomiskt ägande 100%.


\*\* Tidigare Consilium Building Safety ApS

16 Andelar i intresseföretag

	2023-12-31	2022-12-31
Ingående anskaffningsvärde	26 645	32 865
Avyttringar	0	-11 343
Årets totalresultat från kvarvarande verksamheter	1 344	5 672
Utdelningar	-1 903	-549
<b>Utgående redovisat värde för enskilt oväsentliga intresseföretag</b>	<b>26 086</b>	<b>26 645</b>
	<b>2023</b>	<b>2022</b>
Sammanlagt belopp för koncernens andel av:		
Resultat från kvarvarande verksamheter redovisat i resultaträkningen	2 946	5 419
Övrigt totalresultat	-1 602	253
<b>Summa totalresultat från kvarvarande verksamheter</b>	<b>1 344</b>	<b>5 672</b>
Realisationsvinst från avyttring av intressebolag, redovisat i resultaträkningen	0	46 257

17 Finansiella instrument per kategori

	2023-12-31		2022-12-31			
	Finansiella tillgångar värderade till upplupet anskaffningsvärde	Finansiella tillgångar värderade till verkligt värde	Totalt	Finansiella tillgångar värderade till upplupet anskaffningsvärde	Finansiella tillgångar värderade till verkligt värde	Totalt
<b>Tillgångar i balansräkningen</b>						
Kundfordringar	408 585	0	408 585	370 389	0	370 389
Övriga fordringar	52 396	0	52 396	43 121	0	43 121
Övriga finansiella fordringar	15 147	0	15 147	23 418	0	23 418
Likvida medel	185 094	0	185 094	199 046	0	199 046
<b>Summa</b>	<b>661 222</b>	<b>0</b>	<b>661 222</b>	<b>635 974</b>	<b>0</b>	<b>635 974</b>



This file is sealed with a digital signature. The seal is a guarantee for the authenticity of the document.

Document ID:  
E80360385351414AA4AF2B6976FA4654

17 Finansiella instrument per kategori, forts.

	2023-12-31			2022-12-31		
	Finansiella skulder värderade till upplupet anskaff- ningsvärde	Finansiella skulder värderade till verkligt värde	Totalt	Finansiella skulder värderade till upplupet anskaff- ningsvärde	Finansiella skulder värderade till verkligt värde	Totalt
<b>Skulder i balansräkningen</b>						
Skuld till kreditinstitut	2 194 021	0	2 194 021	2 223 213	0	2 223 213
Skulder till moderföretag	650 586	0	650 586	591 442	0	591 442
Övriga långfristiga skulder	16	85 059	85 075	20 277	0	20 277
Leverantörsskulder	172 187	0	172 187	167 259	0	167 259
Övriga kortfristiga skulder	107 036	0	107 036	98 706	0	98 706
<b>Summa</b>	<b>3 123 846</b>	<b>85 059</b>	<b>3 208 905</b>	<b>3 100 897</b>	<b>0</b>	<b>3 100 897</b>


18 Långfristiga fordringar

	2023-12-31	2022-12-31
Ingående balans	17 326	15 979
Amortering	-6 551	-5 029
Tillkommit	4 709	11 154
Omklassificeringar	0	-6 015
Omräkningseffekter	-387	1 237
<b>Summa</b>	<b>15 097</b>	<b>17 326</b>

19 Varulager

	2023-12-31	2022-12-31
<b>Omsättningstillgångar</b>		
Råmaterial	171 321	168 269
Pågående arbeten	34 329	27 763
Färdiga varor redovisade till anskaffningsvärde	239 040	196 286
<b>Summa</b>	<b>444 690</b>	<b>392 318</b>

Under räkenskapsåret 2023-01-01 - 2023-12-31 har kostnader för råmaterial och förbrukningsmaterial om -905 518 Tkr (-750 901) redovisats i rapport över totalresultat.



This file is sealed with a digital signature.  
The seal is a guarantee for the authenticity  
of the document.

Document ID:  
E80360385351414AA4AE2B6978EA4654

## 20 Övriga kortfristiga fordringar

	2023-12-31	2022-12-31
Momsfordringar	32 776	21 212
Fordringar mot intressebolag	1 697	260
Statligt bidrag	0	5 332
Övriga kortfristiga fordringar	17 923	16 317
<b>Summa</b>	<b>52 396</b>	<b>43 121</b>

## 21 Förutbetalda kostnader och upplupna intäkter

	2023-12-31	2022-12-31
Förutbetald ränta	8 127	10 121
Förutbetald försäkring	4 646	4 053
Förutbetalda licenser	8 026	6 927
Förutbetalt hemtagningskostnader	0	4 245
Övriga förutbetalda kostnader	15 804	14 552
Upplupna intäkter	75 126	59 284
<b>Summa</b>	<b>111 729</b>	<b>99 182</b>

## 22 Likvida medel

Likvida medel, såväl i balansräkningen som i kassaflödesanalysen, består av följande:


	2023-12-31	2022-12-31
Banktillgodohavanden	185 094	199 046
<b>Summa</b>	<b>185 094</b>	<b>199 046</b>

## 23 Eget kapital

	Antal aktier	Aktiekapital	Övrigt tillskjutet kapital
Per 1 januari 2023	7 622 219	7 622	749 650
Nyemission	0	0	0
Per 31 december 2023	7 622 219	7 622	749 650

Aktiekapitalet består per den 31 december 2023 av 1 695 225 stamaktier med kvotvärdet 1 kr och 5 926 994 preferensaktier med kvotvärdet 1 kr. Aktierna har ett röstvärde på en röst/aktie. Alla aktier som emitterats av moderföretaget är till fullo betalda.

	Antal aktier	Aktiekapital	Övrigt tillskjutet kapital
Per 1 januari 2022	7 622 219	7 622	749 650
Nyemission	0	0	0
Per 31 december 2022	7 622 219	7 622	749 650




## 24 Ersättningar till anställda efter avslutad anställning

Komponenter i de totala kostnaderna för ersättningar efter avslutad anställning	2023	2022
Kostnader för förmånsbestämda ersättningar efter avslutad anställning	4 076	3 112
Kostnader för avgiftsbestämda ersättningar efter avslutad anställning	43 998	38 158
<b>Totala kostnader för ersättningar efter avslutad anställning</b>	<b>48 074</b>	<b>41 270</b>

Varav belopp som belastar:	2023	2022
Kostnad för sålda varor	13 523	12 031
Försäljningskostnader	15 513	14 095
Administrativa kostnader	14 777	12 690
Utvecklingskostnader	3 152	1 978
Finansiella kostnader	1 109	476
<b>Totalt</b>	<b>48 074</b>	<b>41 270</b>

Belopp som redovisas i balansräkningen:	2023-12-31	2022-12-31
Nuvärde av icke-fonderade förmånsbestämda förpliktelser	22 151	24 257
Nuvärde av fonderade förmånsbestämda förpliktelser	5 561	4 828
Avgår: Verkligt värde av förvaltningstillgångar	-6 654	-6 039
<b>Totalt</b>	<b>21 058</b>	<b>23 046</b>

	2023		
	Nuvärdet av förpliktelser	Verkligt värde på förvaltnings-tillgångar	Totalt
Ingående balans 1 januari	29 085	-6 039	23 046
Räntekostnad/(-intäkt)	1 457	-348	1 109
Kostnader för tjänstgöring under innevarande period	2 967	0	2 967
<i>Delsumma kostnader</i>	<i>4 424</i>	<i>-348</i>	<i>4 076</i>
Avkastning från förvaltningstillgångar exklusive räntekostnader/(intäkter)	0	150	150
Aktuariella (vinster)/förluster - demografiska antaganden	-20	0	-20
Aktuariella (vinster)/förluster - finansiella antaganden	-1 047	0	-1 047
Erfarenhetsmässiga (vinster)/förluster	335	0	335
<i>Delsumma omvärderingar i övrigt totalresultat</i>	<i>-732</i>	<i>150</i>	<i>-582</i>
Tillskjutna medel från arbetsgivaren	0	-1 346	-1 346
Utbetalda ersättningar	-4 278	524	-3 754
<i>Delsumma kassaflöde</i>	<i>-4 278</i>	<i>-822</i>	<i>-5 100</i>
Övriga	199	0	199
Omräkningseffekter	-986	405	-581
<b>Utgående saldo per den 31 december</b>	<b>27 712</b>	<b>-6 654</b>	<b>21 058</b>




24 Ersättningar till anställda efter avslutad anställning, forts.

	2022		
	Nuvärdet av förpliktelser	Verkligt värde på förvaltnings- tillgångar	Totalt
Ingående balans 1 januari	27 385	-4 752	22 633
Räntekostnad/(-intäkt)	625	-149	476
Kostnader för tjänstgöring under innevarande period	3 069	0	3 069
Kostnader för tidigare tjänstgöring	-383	0	-383
Övriga	-50	0	-50
<i>Delsumma kostnader</i>	<i>3 261</i>	<i>-149</i>	<i>3 112</i>
Avkastning från förvaltningstillgångar exklusive räntekostnader/(intäkter)	0	59	59
Aktuariella (vinster)/förluster - demografiska antaganden	-1 061	0	-1 061
Aktuariella (vinster)/förluster - finansiella antaganden	-2 636	0	-2 636
Erfarenhetsmässiga (vinster)/förluster	419	0	419
<i>Delsumma omvärderingar i övrigt totalresultat</i>	<i>-3 278</i>	<i>59</i>	<i>-3 219</i>
Tillskjutna medel från arbetsgivaren	0	-1 518	-1 518
Utbetalda ersättningar	-1 428	792	-636
<i>Delsumma kassaflöde</i>	<i>-1 428</i>	<i>-726</i>	<i>-2 154</i>
Omräkningseffekter	3 145	-471	2 674
<b>Utgående saldo per den 31 december</b>	<b>29 085</b>	<b>-6 039</b>	<b>23 046</b>

25 Övriga avsättningar

	Per 1 Januari 2023	Årets avsätt- ningar	Anspråk- taget under året	Återföring outnyttjade belopp	Tillkommit via rörelse- förvärv	Omräknings- effekter	Per 31 december 2023
Garanti	5 554	758	-33	-855	0	-58	5 366
Övriga avsättningar	0	0	0	0	0	0	0
<b>Totalt</b>	<b>5 554</b>	<b>758</b>	<b>-33</b>	<b>-855</b>	<b>0</b>	<b>-58</b>	<b>5 366</b>

	Per 1 Januari 2022	Årets avsätt- ningar	Anspråk- taget under året	Återföring outnyttjade belopp	Tillkommit via rörelse- förvärv	Omräknings- effekter	Per 31 december 2022
Garanti	4 737	1 018	0	-482	156	125	5 554
Övriga avsättningar	100	0	0	-100	0	0	0
<b>Totalt</b>	<b>4 837</b>	<b>1 018</b>	<b>0</b>	<b>-582</b>	<b>156</b>	<b>125</b>	<b>5 554</b>



26

## Upplåning

	2023-12-31	2022-12-31
<b>Långfristiga lån med ställda säkerheter</b>		
Skulder till kreditinstitut	2 193 317	2 222 564
<b>Summa lån med ställda säkerheter</b>	<b>2 193 317</b>	<b>2 222 564</b>
<b>Långfristiga lån utan ställda säkerheter</b>		
Skulder till kreditinstitut	293	542
<b>Summa lån utan ställda säkerheter</b>	<b>293</b>	<b>542</b>
<b>Kortfristiga lån utan ställda säkerheter</b>		
Skulder till kreditinstitut	411	107
Skulder till moderföretag	650 586	591 442
<b>Summa kortfristiga lån utan ställda säkerheter</b>	<b>650 997</b>	<b>591 549</b>
<b>Summa upplåning</b>	<b>2 844 607</b>	<b>2 814 655</b>

Skulder till kreditinstitut förfaller fram till 2027 och löper med en genomsnittlig ränta om 10,4% (7,2) per år.

Skulder till moderbolag förfaller fram till 2027 och löper med en genomsnittlig ränta om 10,0% (10,0) per år.

### Kortfristig upplåning

Skulder till kreditinstitut som har klassificerats som kortfristig avser den del av lånet som inte har en ovillkorlig rätt att skjuta upp betalning av skulden i åtminstone 12 månader efter rapportperiodens slut. Det finns inga ej utnyttjade kreditfaciliteter inom koncernen.

Det verkliga värdet av koncernens kortfristiga upplåning motsvaras av det redovisade värdet på upplåningen eftersom räntan på denna upplåning är i paritet med aktuella marknadsräntor samt på grund av att upplåningen är kortfristig.

### Långfristig upplåning

Det verkliga värdet av koncernens långfristiga upplåning motsvaras av det redovisade värdet på upplåningen eftersom räntan på denna upplåning är i paritet med aktuella marknadsräntor.



This file is sealed with a digital signature.  
The seal is a guarantee for the authenticity  
of the document.

Document ID:  
E80360385351-114AA4AF2B6970EA4654

## 27 Uppskjuten skatt

Uppskjutna skatteskulder fördelas enligt följande:

2023	Obeskat- tade reserver	Immateriell tillgång	Nyttjande- rättstillgång	Ersättningar till anställda efter avslutad anställning	Övrigt	Summa
<b>Uppskjutna skatteskulder</b>						
Per 1 januari 2023	0	183 473	0	365	592	184 430
Redovisat i resultaträkningen	4 313	-10 417	0	75	46	-5 983
Redovisat i övrigt totalresultat	0	0	0	-399	0	-399
Omräkningseffekter	0	62	0	-29	22	55
<b>Per 31 december 2023</b>	<b>4 313</b>	<b>173 118</b>	<b>0</b>	<b>12</b>	<b>660</b>	<b>178 103</b>

	Leasing- skuld	Underskotts- avdrag	Ersättningar till anställda efter avslutad anställning	Övrigt	Summa
<b>Uppskjutna skattefordringar</b>					
Per 1 januari 2023	1 308	34 745	101	361	36 515
Redovisat i resultaträkningen	352	-34 745	1	330	-34 062
Redovisat i övrigt totalresultat	0	0	69	0	69
Omklassificeringar	0	0	0	412	412
Omräkningseffekter	8	0	5	-16	-3
<b>Per 31 december 2023</b>	<b>1 668</b>	<b>0</b>	<b>176</b>	<b>1 087</b>	<b>2 931</b>

2022	Obeskat- tade reserver	Immateriell tillgång	Nyttjande- rättstillgång	Ersättningar till anställda efter avslutad anställning	Övrigt	Summa
<b>Uppskjutna skatteskulder</b>						
Per 1 januari 2022	6 244	209 893	0	0	613	216 750
Tillkommit via rörelseförvärv	185	0	0	0	0	185
Redovisat i resultaträkningen	-6 429	-27 177	0	-66	-42	-33 714
Redovisat i övrigt totalresultat	0	0	0	429	0	429
Omräkningseffekter	0	757	0	2	21	780
<b>Per 31 december 2022</b>	<b>0</b>	<b>183 473</b>	<b>0</b>	<b>365</b>	<b>592</b>	<b>184 430</b>

	Leasingskuld	Underskotts- avdrag	Ersättningar till anställda efter avslutad anställning	Övrigt	Summa
<b>Uppskjutna skattefordringar</b>					
Per 1 januari 2022	959	13 155	628	112	14 854
Redovisat i resultaträkningen	328	21 590	-171	143	21 890
Redovisat i övrigt totalresultat	0	0	-394	0	-394
Omklassificeringar	0	0	0	77	77
Omräkningseffekter	21	0	38	29	88
<b>Per 31 december 2022</b>	<b>1 308</b>	<b>34 745</b>	<b>101</b>	<b>361</b>	<b>36 515</b>



## 28 Övriga kortfristiga skulder

	2023-12-31	2022-12-31
Personalrelaterade skulder	9 443	18 525
Momsskulder	37 673	22 677
Skulder till intresseföretag	74	179
Förskott från kunder	32 493	30 210
Agentprovisioner	16 862	17 045
Övriga kortfristiga skulder	10 491	10 070
<b>Summa</b>	<b>107 036</b>	<b>98 706</b>

Det verkliga värdet på övriga kortfristiga skulder motsvarar deras redovisade värden, då de av naturen är kortfristiga.

## 29 Upplupna kostnader och förutbetalda intäkter

	2023-12-31	2022-12-31
Upplupna lönekostnader och sociala avgifter	66 806	53 842
Upplupna bonuskostnader	31 058	22 252
Upplupna räntekostnader	8 689	52 960
Övriga upplupna kostnader	40 136	42 425
Förutbetalda intäkter	66 869	36 143
<b>Summa</b>	<b>213 558</b>	<b>207 622</b>

## 30 Upplysningar om närstående


CidronYukon Limited (Jersey) äger 100% i CidronSecureSARL (Luxemburg) som äger 97,6% av aktierna i Consilium Safety TopCo AB. Resterande 2,4% ägs av styrelseordföranden, andra styrelseledamöter och seniora ledande tjänstemän. Consilium Safety TopCo AB äger i sin tur 100% av aktierna i Consilium Safety MidCo AB, som äger 100% av aktierna i Consilium Safety BidCo AB, som är 100%-ig ägare till Consilium Safety Group AB och har bestämmande inflytande över koncernen.

### Transaktioner med närstående

#### Ersättningar till ledande befattningshavare

För upplysningar om ersättningar till styrelse och ledande befattningshavare se not 6.

<i>Andra transaktioner</i>	2023	2022
Räntekostnader avseende lån från Cidron Secure SARL	-59 144	-53 767
<b>Summa</b>	<b>-59 144</b>	<b>-53 767</b>



30 Upplysningar om närstående, forts.

*Lån från närstående*

	2023-12-31	2022-12-31
<i>Lån från Cidron Secure SARL</i>		
Vid årets början	591 442	537 675
Erlagd ränta	59 144	53 767
<b>Vid årets slut</b>	<b>650 586</b>	<b>591 442</b>

*Villkor*

Lånet från till Cidron Secure SARL löper med en genomsnittlig ränta om 10,0% (10,0) per år.

31 Förändring av skulder som tillhör finansieringsverksamheten

	2023-01-01	Kassa- inflöde	Kassa- utflöde	Ej kassaflödes- påverkande poster	Summa	2023-12-31
Leasingskuld	108 223	0	-37 681	51 520	122 062	122 062
Skulder till kreditinstitut	2 223 213	0	0	-29 192	2 194 021	2 194 021
Skulder till moderföretag	591 442	0	0	59 144	650 586	650 586
<b>Summa</b>	<b>2 922 878</b>	<b>0</b>	<b>-37 681</b>	<b>81 472</b>	<b>2 966 669</b>	<b>2 966 669</b>

	2022-01-01	Kassa- inflöde	Kassa- utflöde	Ej kassaflödes- påverkande poster	Summa	2022-12-31
Leasingskuld	96 606	0	-31 244	42 861	108 223	108 223
Skulder till kreditinstitut	2 033 498	61 153	-90 000	218 562	2 223 213	2 223 213
Skulder till moderföretag	537 675	0	0	53 767	591 442	591 442
<b>Summa</b>	<b>2 667 779</b>	<b>61 153</b>	<b>-121 244</b>	<b>315 190</b>	<b>2 922 878</b>	<b>2 922 878</b>



## 32 Rörelseförvärv

### Rörelseförvärv under räkenskapsåret 2023-01-01-2023-12-31

Under 2023 förvärvade Consilium Safety TopCo koncernen verksamheter för 87 147 Tkr, efter avdrag för likvida medel. De enskilt största förvärvet 2023 var RADICOS Technologies GmbH.

#### RADICOS Technologies GmbH

Förvärvet genomfördes 2023-11-17 och köpeskillingen uppgick till 88 822 Tkr. RADICOS Technologies GmbH, grundades 2011 och är ett innovationsdrivet företag med bas i Österrike och Schweiz. Företaget utvecklar produkter för att bli ledande inom linjär detektion av värme, gas och vibration. Integreringen av Radicos lösningar i Consiliums produktportfölj kommer att revolutionera säkerheten på containerfartyg, genom att tidigt varna för att förhindra potentiella bränder.

Fast köpeskillning	3 763
Villkorad köpeskillning	85 059
Likvida medel	-1 675
<b>Summa erlagd köpeskillning</b>	<b>87 147</b>

#### Redovisade belopp på identifierbara förvärvade tillgångar och övertagna skulder (samtliga belopp med undantag för likvida medel och Övriga långfristiga finansiella skulder är preliminära)

Likvida medel	1 675
Immateriella tillgångar	33
Materiella anläggningstillgångar	80
Varulager	305
Övriga omsättningstillgångar	104
Övriga tillgångar	15
Övriga långfristiga finansiella skulder	-10 327
Leverantörsskulder och andra kortfristiga skulder	-67
<b>Summa identifierbara nettotillgångar</b>	<b>-8 182</b>
<b>Goodwill (preliminär och föremål för förändringar i förvärvsanalysen)</b>	<b>97 004</b>

Den goodwill på 97 004 Tkr som uppstår genom förvärvet är framför allt hänförlig till de framtida intäkter som RADICOS innovation kombinerad med Consiliums säljkanaler förväntas generera. Ingen del av den redovisade goodwillen förväntas vara avdragsgill vid inkomstbeskattning.


Tilläggsköpeskillingen är villkorad av RADICOS bruttovinst och betalas ut årligen under förutsättning att bruttovinsten året innan är positiv. Tilläggsköpeskillingen till grundarna beräknas för åren 2024 till 2031 som en procentsats av bruttovinsten. Procentsatsen är 0%-15% beroende på bruttovinstens storlek det aktuella året, dock per år högst 15% av 150 000 Teur. Tilläggsköpeskillingen till investerarna avser åren 2024 till 2035 och beräknas som 30% av bruttovinsten för respektive aktuellt år, dock högst totalt 2 132 Teur för alla år.

#### Intäkter och resultat i förvärvad rörelse

RADICOS bidrog med en försäljning på 0 Tkr och ett resultat efter skatt på -94 Tkr för perioden mellan förvärvstidpunkten och den 31 december.

#### Förvärvsrelaterade kostnader

Förvärvsrelaterade kostnader om 2 244 Tkr ingår i övriga rörelsekostnader i koncernens rapport över totalresultat samt i den löpande verksamheten i kassaflödesanalysen.



### 32 Rörelseförvärv, forts.

#### *Rörelseförvärv under räkenskapsåret 2022-01-01-2022-12-31*

Under 2022 förvärvade Consilium Safety TopCo koncernen verksamheter för 14 102 Tkr, efter avdrag för likvida medel och inkluderande en mindre verksamhet i Sverige samt utköp av minoritetsandelar.

Per bokslutsdagen 2022-12-31 inkluderades i koncernens rapport över finansiell ställning en skuld med belopp 20 261 Tkr avseende villkorad köpeskilling hänförlig till förvärvet av UniPOS Ltd. vilket genomfördes 2021. Per bokslutsdagen 2023-12-31 har skulden omvärderats till 0 Tkr efter bedömningen att förutsättningarna för den villkorade köpeskillingen inte har uppfyllts då kravet för omsättningens storlek år 2023 inte uppnåtts. Se även not 11.


### 33 Ställda säkerheter och eventalförpliktelser

Ställda säkerheter	2023-12-31	2022-12-31
Företagsinteckningar	52 000	52 000
Banktillgodohavanden	56 214	87 896
Aktier i koncernföretag	0	0
Tillgångar som innehas med nyttjanderättsavtal	115 948	103 874
Övriga ställda säkerheter	206	206
<b>Summa</b>	<b>224 368</b>	<b>243 976</b>

Eventalförpliktelser	2023-12-31	2022-12-31
Garantier	24 696	25 736
Borgensförbindelser	0	5 000
Övriga eventalförpliktelser	330	308
<b>Summa</b>	<b>25 026</b>	<b>31 044</b>

### 34 Händelser efter rapportperiodens slut

Inga väsentliga händelser har skett efter rapportperiodens slut.




## Moderföretagets finansiella rapporter

### MODERFÖRETAGETS RESULTATRÄKNING

Belopp i Tkr	Not	Räkenskapsåret	Räkenskapsåret
		2023	2022
<b>Rörelsens kostnader</b>			
Administrativa kostnader		-3 119	-1 279
<b>Summa rörelsens kostnader</b>	2	<b>-3 119</b>	<b>-1 279</b>
<b>Rörelseresultat</b>		<b>-3 119</b>	<b>-1 279</b>
<b>Resultat från finansiella poster</b>			
Ränteintäkter		22	0
Räntekostnader och liknande kostnader	3	-59 144	-53 767
<b>Summa resultat från finansiella poster</b>		<b>-59 122</b>	<b>-53 767</b>
<b>Bokslutsdispositioner</b>			
Erhållna koncernbidrag		4 398	0
<b>Summa bokslutsdispositioner</b>		<b>4 398</b>	<b>0</b>
<b>Resultat före skatt</b>		<b>-57 843</b>	<b>-55 046</b>
Uppskjuten skatt	9	-263	263
<b>Årets resultat</b>		<b>-58 106</b>	<b>-54 783</b>

I moderföretaget återfinns inga poster som redovisas som övrigt totalresultat varför summa totalresultat överensstämmer med årets resultat.

Noterna på sidorna 49 till 52 utgör en integrerad del av redovisningen för moderföretaget.



This file is sealed with a digital signature.  
The seal is a guarantee for the authenticity  
of the document.


Document ID:  
E80360385351414AA4AF2B6978EA4654

MODERFÖRETAGETS BALANSRÄKNING

Belopp i Tkr	Not	2023	2022
<b>TILLGÅNGAR</b>			
<b>Anläggningstillgångar</b>			
<i>Finansiella anläggningstillgångar</i>			
Andelar i koncernföretag	4	1 216 915	1 216 915
Fordringar hos koncernföretag	5	4 398	1 392
Uppskjutna skattefordringar	9	0	263
<b>Summa finansiella anläggningstillgångar</b>		<b>1 221 313</b>	<b>1 218 570</b>
<b>Summa anläggningstillgångar</b>		<b>1 221 313</b>	<b>1 218 570</b>
<b>Omsättningstillgångar</b>			
Kassa och Bank	6	331	108
<b>Summa omsättningstillgångar</b>		<b>331</b>	<b>108</b>
<b>SUMMA TILLGÅNGAR</b>		<b>1 221 644</b>	<b>1 218 678</b>

Belopp i Tkr	Not		
<b>EGET KAPITAL OCH SKULDER</b>			
<b>Eget kapital</b>			
<i>Bundet eget kapital</i>			
Aktiekapital	7	7 622	7 622
<b>Summa bundet eget kapital</b>		<b>7 622</b>	<b>7 622</b>
<i>Fritt eget kapital</i>			
Överkursfond		749 650	749 650
Balanserad vinst eller förlust		-132 816	-78 033
Årets resultat		-58 106	-54 783
<b>Summa fritt eget kapital</b>		<b>558 728</b>	<b>616 834</b>
<b>Summa eget kapital</b>		<b>566 350</b>	<b>624 456</b>
<i>Kortfristiga skulder</i>			
Skulder till koncernföretag	8,11,12	653 346	594 202
Upplupna kostnader	10	1 948	20
<b>Summa kortfristiga skulder</b>		<b>655 294</b>	<b>594 222</b>
<b>SUMMA EGET KAPITAL OCH SKULDER</b>		<b>1 221 644</b>	<b>1 218 678</b>

Noterna på sidorna 49 till 52 utgör en integrerad del av redovisningen för moderföretaget.



This file is sealed with a digital signature.  
The seal is a guarantee for the authenticity  
of the document.


Document ID:  
E80360385351414AA4AF2B6973EA4654

MODERFÖRETAGETS RAPPORT ÖVER FÖRÄNDRINGAR I EGET KAPITAL

Belopp i Tkr	Not	Bundet eget kapital		Fritt eget kapital		Summa eget kapital
		Aktiekapital	Överkurs-fond	Balanserade vinstmedel	Årets resultat	
Ingående balans per 1 januari 2023		7 622	749 650	-78 033	-54 783	624 456
Omklassificering av föregående års resultat				-54 783	54 783	0
Årets resultat och tillika totalresultat		0	0	0	-58 106	-58 106
<b>Summa totalresultat</b>		<b>7 622</b>	<b>749 650</b>	<b>-132 816</b>	<b>-58 106</b>	<b>566 350</b>
<b>Transaktioner med aktieägare i deras egenskap av ägare</b>						
Nyemission	7	0	0	0	0	0
Aktieägartillskott		0	0	0	0	0
<b>Utgående balans per 31 december 2023</b>		<b>7 622</b>	<b>749 650</b>	<b>-132 816</b>	<b>-58 106</b>	<b>566 350</b>

Noterna på sidorna 49 till 52 utgör en integrerad del av redovisningen för moderföretaget.


Belopp i Tkr	Not	Bundet eget kapital		Fritt eget kapital		Summa eget kapital
		Aktiekapital	Överkurs-fond	Balanserade vinstmedel	Årets resultat	
Ingående balans per 1 januari 2022		7 622	749 650	-29 428	-48 605	679 239
Omklassificering av föregående års resultat				-48 605	48 605	0
Årets resultat och tillika totalresultat		0	0	0	-54 783	-54 783
<b>Summa totalresultat</b>		<b>7 622</b>	<b>749 650</b>	<b>-78 033</b>	<b>-54 783</b>	<b>624 456</b>
<b>Transaktioner med aktieägare i deras egenskap av ägare</b>						
Nyemission	7	0	0	0	0	0
Aktieägartillskott		0	0	0	0	0
<b>Utgående balans per 31 december 2022</b>		<b>7 622</b>	<b>749 650</b>	<b>-78 033</b>	<b>-54 783</b>	<b>624 456</b>



**MODERFÖRETAGETS KASSAFLÖDESANALYS**

Belopp i Tkr	Not	Räkenskapsår	Räkenskapsår
		2023	2022
<b>Kassaflöde från den löpande verksamheten</b>			
Rörelseresultat innan finansiella poster		-3 119	-1 279
Erhållen ränta		22	0
Betald ränta		0	0
Betalda inkomstskatter		0	0
<b>Kassaflöde från den löpande verksamheten före förändring i rörelsekapitalet</b>			
		<b>-3 097</b>	<b>-1 279</b>
<b>Kassaflöde från förändring av rörelsekapital</b>			
Ökning/minskning av rörelseskulder		3 320	20
<b>Summa förändring av rörelsekapital</b>			
		<b>3 320</b>	<b>20</b>
<b>Kassaflöde från den löpande verksamheten</b>			
		<b>223</b>	<b>-1 259</b>
<b>Kassaflöde från finansieringsverksamheten</b>			
Upptagna lån från koncernföretag	12	0	1 200
<b>Kassaflöde från finansieringsverksamheten</b>			
		<b>0</b>	<b>1 200</b>
<b>Minskning/ökning av kassa och bank</b>			
		<b>223</b>	<b>-59</b>
Kassa och bank vid årets början		108	167
<b>Kassa och bank vid årets slut</b>			
	6	<b>331</b>	<b>108</b>

Noterna på sidorna 49 till 52 utgör en integrerad del av redovisningen för moderföretaget.



This file is sealed with a digital signature.  
The seal is a guarantee for the authenticity  
of the document.

Document ID:  
E80360385351414AA4AF2B6976FA4654

## NOTER

### 1 Moderföretagets redovisningsprinciper

De viktigaste redovisningsprinciperna som tillämpats när denna årsredovisning har upprättats anges nedan.

Årsredovisningen för moderföretaget upprättas i enlighet med RFR 2 Redovisning för juridiska personer och Årsredovisningslagen. Rekommendationen RFR 2 innebär att årsredovisningen så långt som det är möjligt överensstämmer med IFRS. Lokal, svensk lagstiftning möjliggör inte att IFRS kan följas helt. I de fall moderföretaget tillämpar andra redovisningsprinciper än koncernens redovisningsprinciper, som beskrivs i not 2 i koncernredovisningen, anges dessa nedan.

Årsredovisningen har upprättats enligt anskaffningsvärdemetoden.

Att upprätta rapporter i överensstämmelse med RFR 2 kräver användning av en del viktiga uppskattningar för redovisningsändamål. Vidare krävs att ledningen gör vissa bedömningar vid tillämpningen av moderföretagets redovisningsprinciper. De områden som innefattar en hög grad av bedömning, som är komplexa eller sådana områden där antaganden och uppskattningar är av väsentlig betydelse för årsredovisningen anges i koncernredovisningens not 4.

Moderföretaget utsätts genom sin verksamhet för en mängd olika finansiella risker: marknadsrisk (valutarisk och ränterisk), kreditrisk och likviditetsrisk. Moderföretagets övergripande riskhanteringspolicy fokuserar på oföresägbarheten på de finansiella marknaderna och eftersträvar att minimera potentiella ogynnsamma effekter på koncernens finansiella resultat. För mer information om finansiella risker hänvisas till koncernredovisningen not 3.

Moderföretaget tillämpar andra redovisningsprinciper än koncernen i de fall som anges nedan:

#### Uppställningsformer

Resultat- och balansräkning följer årsredovisningslagens uppställningsform. Rapport över förändring av eget kapital följer koncernens uppställningsform men ska innehålla de kolumner som anges i ÅRL. Vidare innebär det skillnad i benämningar, jämfört med koncernredovisningen, främst avseende finansiella intäkter och kostnader och eget kapital.

#### Aktieägartillskott och koncernbidrag

Koncernbidrag lämnade från moderföretag till dotterföretag och koncernbidrag erhållna till moderföretag från dotterföretag redovisas som bokslutsdisposition. Lämnat aktieägartillskott redovisas i moderföretaget som en ökning av andelens redovisade värde och i det mottagande företaget som en ökning av eget kapital.

#### Finansiella instrument


IFRS 9 tillämpas ej i moderföretaget. Moderföretaget tillämpar istället de punkterna som anges i RFR 2 (IFRS 9 *Finansiella instrument*, p. 3-10).

Finansiella instrument värderas med utgångspunkt till anskaffningsvärde. Inom efterföljande perioder kommer finansiella tillgångar som är anskaffade med avsikt att innehas kortsiktigt att redovisas i enlighet med lägsta värdets princip till det lägsta av anskaffningsvärde och marknadsvärde. Derivatinstrument med negativt verkligt värde redovisas till detta värde.

Vid beräkning av nettoförsäljningsvärdet på fordringar som redovisas som omsättningstillgångar ska principerna för nedskrivningsprövning och förlustriskreservering i IFRS 9 tillämpas. För en fordran som redovisas till upplupet anskaffningsvärde på koncernnivå innebär det att den förlustriskreserv som redovisas i koncernen i enlighet med IFRS 9 även ska tas upp i moderföretaget.

#### Andelar i koncernföretag

Aktier och andelar i koncernföretag redovisas till anskaffningsvärde efter avdrag för eventuella nedskrivningar. I anskaffningsvärdet ingår köpeskillingen som erlagts för aktierna samt förvärvskostnader. Eventuella kapitaltillskott läggs till anskaffningsvärdet när de lämnas. När det finns en indikation på att andelar i koncernföretag minskat i värde görs en bedömning av återvinningsvärdet. Är detta lägre än redovisat värde görs en nedskrivning. Nedskrivningar redovisas i posten "Resultat från andelar i koncernföretag". Utdelning från koncernföretag redovisas som intäkt.



## 2 Ersättningar till anställda, m.m.

Under räkenskapsåret har det ej funnits några anställda. Kostnader för styrelsearvoden uppgår till -2 400 Tkr (-950). Se koncernens not 6.

## 3 Ränteintäkter och liknande resultatposter samt räntekostnader och liknande resultatposter

	2023	2022
Räntekostnader, aktieägarlån	-59 144	-53 767
<b>Totala räntekostnader och liknande resultatposter</b>	<b>-59 144</b>	<b>-53 767</b>
<b>Summa finansiella poster – netto</b>	<b>-59 144</b>	<b>-53 767</b>

## 4 Andelar i koncernföretag

Moderföretaget innehar andelar i följande dotterföretag:

Namn	Org-nr	Säte samt registrerings- och verksam- hetsland	Antal aktier	Bokfört värde 2023-12-31	Bokfört värde 2022-12-31
<b>Direkt ägda:</b>					
Consilium Safety MidCo AB	559168-1068	Göteborg, Sverige	50 000	1 216 915	1 216 915
				<b>2023-12-31</b>	<b>2022-12-31</b>
Ingående anskaffningsvärde				1 216 915	1 216 915
<b>Utgående ackumulerat anskaffningsvärde</b>				<b>1 216 915</b>	<b>1 216 915</b>
Utgående redovisat värde				1 216 915	1 216 915


## 5 Fordringar hos koncernföretag

	2023-12-31	2022-12-31
Ingående anskaffningsvärde	1 392	1 392
Tillkommande fordringar	4 398	0
Amorterade fordringar	-1 392	0
<b>Utgående redovisat värde</b>	<b>4 398</b>	<b>1 392</b>

## 6 Kassa och bank

I likvida medel i kassaflödesanalysen ingår följande:

	2023-12-31	2022-12-31
Banktillgodohavanden	331	108
<b>Summa</b>	<b>331</b>	<b>108</b>



## 7 Aktiekapital

Se koncernens not 23 för information om moderföretagets aktiekapital.

## 8 Upplåning

	2023-12-31	2022-12-31
<b>Kortfristiga lån utan ställda säkerheter</b>		
Lån från koncernföretag	653 346	594 202
<b>Summa lån utan ställda säkerheter</b>	<b>653 346</b>	<b>594 202</b>

## 9 Uppskjuten skatt

Uppskjutna skattefordringar	Underskotts- avdrag	Summa
Per 1 januari 2023	263	263
Redovisat i resultaträkningen	-263	-263
Per 31 december 2023	0	0

Uppskjutna skattefordringar	Underskotts- avdrag	Summa
Per 1 januari 2022	0	0
Redovisat i resultaträkningen	263	263
Per 31 december 2022	263	263

## 10 Upplupna kostnader och förutbetalda intäkter

	2023-12-31	2022-12-31
Övriga upplupna kostnader	1 948	20
<b>Summa</b>	<b>1 948</b>	<b>20</b>


## 11 Transaktioner med närstående

För upplysningar om ersättningar till styrelse och ledande befattningshavare se not 6 i koncernens noter. Närstående parter är samtliga dotterföretag inom koncernen samt ledande befattningshavare i koncernen och deras närstående. Transaktioner sker på marknadsmässiga villkor.

### Lån från närstående

	2023-12-31	2022-12-31
Vid årets början	594 202	539 235
Lån som upptagits under året	0	1 200
Erlagd ränta	59 144	53 767
<b>Vid årets slut</b>	<b>653 346</b>	<b>594 202</b>

Av totala lån från närstående utgörs 650 586 Tkr av lån, inklusive ränta, från Lån från Cidron Secure SARL. För mer information om lånevillkoren för det lånet, se not 26 i koncernens noter.



## 12 Förändring av skulder som tillhör finansieringsverksamheten

	2023-01-01	Kassa- inflöde	Kassa- utflöde	Ej kassaflödes- påverkande poster	Summa	2023-12-31
Skulder till koncern- företag	594 202	0	0	59 144	653 346	653 346
<b>Summa</b>	<b>594 202</b>	<b>0</b>	<b>0</b>	<b>59 144</b>	<b>653 346</b>	<b>653 346</b>

	2022-01-01	Kassa- inflöde	Kassa- utflöde	Ej kassaflödes- påverkande poster	Summa	2022-12-31
Skulder till koncern- företag	539 235	1 200	0	53 767	594 202	594 202
<b>Summa</b>	<b>539 235</b>	<b>1 200</b>	<b>0</b>	<b>53 767</b>	<b>594 202</b>	<b>594 202</b>

## 13 Händelser efter rapportperiodens slut

Inga väsentliga händelser har skett efter rapportperiodens slut.

## 14 Förslag till vinstdisposition

Till årsstämman förfogande står följande vinstmedel i kronor:

Överkursfond	749 649 717
Balanserat resultat	-132 815 812
Årets resultat	-58 105 778
<b>Kronor</b>	<b>558 728 127</b>

Styrelsen föreslår att vinstmedlen disponeras så att:

Till aktieägare utdelas	0
i ny räkning överförs	558 728 127
<b>kronor</b>	<b>558 728 127</b>

Koncernens resultat- och balansräkningar kommer att föreläggas årsstämman 2024-03-26 för fastställelse.



Styrelsen försäkrar att koncernredovisningen har upprättats i enlighet med internationella redovisningsstandarder IFRS sådana de antagits av EU och ger en rättvisande bild av koncernens ställning och resultat. Årsredovisningen har upprättats i enlighet med god redovisningssed och ger en rättvisande bild av moderföretagets ställning och resultat.

Förvaltningsberättelsen för koncernen och moderföretaget ger en rättvisande översikt över utvecklingen av koncernens och moderföretagets verksamhet, ställning och resultat samt beskriver väsentliga risker och osäkerhetsfaktorer som moderföretaget och de företag som ingår i koncernen står inför.

Göteborg datum som framgår av vår elektroniska påskrift

---

Per Hallius  
Ordförande

---

Petteri Saarinen  
Styrelseledamot

---

Magnus Hammarström  
Styrelseledamot

---

Joakim Andreasson  
Styrelseledamot

---

Linda Wikström  
Styrelseledamot


---

Philip Isell Lind af Hageby  
Verkställande Direktör

Vår revisionsberättelse har lämnats datum som framgår av vår elektroniska påskrift  
Öhrlings PricewaterhouseCoopers AB

---

Nicklas Kullberg  
Auktoriserad revisor



This file is sealed with a digital signature.  
The seal is a guarantee for the authenticity  
of the document.

Document ID:  
E80360385351414AA4AF286976EA4654

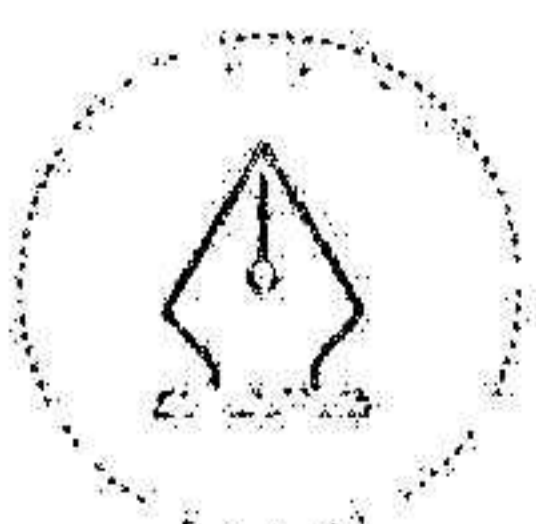
# List of Signatures

Page 1/1

2024032816312

## Consilium Safety TopCo AB Annual Report 2023.pdf

Name	Method	Signed at
Bengt Magnus Hammarström	BANKID	2024-03-22 18:08 GMT+01
Timo Petteri Saarinen	Mobilivarmenne	2024-03-22 17:10 GMT+01
PHILIP ISELL LIND AF HAGEBY	BANKID	2024-03-22 14:37 GMT+01
PER HALLIUS	BANKID	2024-03-22 12:54 GMT+01
Linda Maria Elisabeth Wikström	BANKID	2024-03-22 12:26 GMT+01
Rolf Nicklas Kullberg	BANKID	2024-03-25 12:41 GMT+01
JOAKIM ANDREASSON	BANKID	2024-03-23 19:10 GMT+01



This file is sealed with a digital signature. The seal is a guarantee for the authenticity of the document.

External reference: E80360385351414AA4AF2B6976EA4654

# Revisionsberättelse

Till bolagsstämman i Consilium Safety TopCo AB, org.nr 559168-1050

## Rapport om årsredovisningen och koncernredovisningen

### Uttalanden

Vi har utfört en revision av årsredovisningen och koncernredovisningen för Consilium Safety TopCo AB för år 2023.

Enligt vår uppfattning har årsredovisningen upprättats i enlighet med årsredovisningslagen och ger en i alla väsentliga avseenden rättvisande bild av moderbolagets finansiella ställning per den 31 december 2023 och av dess finansiella resultat och kassaflöde för året enligt årsredovisningslagen. Koncernredovisningen har upprättats i enlighet med årsredovisningslagen och ger en i alla väsentliga avseenden rättvisande bild av koncernens finansiella ställning per den 31 december 2023 och av dess finansiella resultat och kassaflöde för året enligt International Financial Reporting Standards (IFRS), såsom de antagits av EU, och årsredovisningslagen. Förvaltningsberättelsen är förenlig med årsredovisningens och koncernredovisningens övriga delar.

Vi tillstyrker därför att bolagsstämman fastställer rapport över totalresultat för moderbolaget och koncernen samt koncernens rapport över finansiell ställning och moderbolagets balansräkning.

### Grund för uttalanden

Vi har utfört revisionen enligt International Standards on Auditing (ISA) och god revisionssed i Sverige. Vårt ansvar enligt dessa standarder beskrivs närmare i avsnittet Revisorns ansvar. Vi är oberoende i förhållande till moderbolaget och koncernen enligt god revisorssed i Sverige och har i övrigt fullgjort vårt yrkesetiska ansvar enligt dessa krav.

Vi anser att de revisionsbevis vi har inhämtat är tillräckliga och ändamålsenliga som grund för våra uttalanden.

### Styrelsens och verkställande direktörens ansvar

Det är styrelsen och verkställande direktören som har ansvaret för att årsredovisningen och koncernredovisningen upprättas och att de ger en rättvisande bild enligt årsredovisningslagen och, vad gäller koncernredovisningen, enligt IFRS, så som de antagits av EU, och årsredovisningslagen. Styrelsen och verkställande direktören ansvarar även för den interna kontroll som de bedömer är nödvändig för att upprätta en årsredovisning och koncernredovisning som inte innehåller några väsentliga felaktigheter, vare sig dessa beror på oegentligheter eller misstag.

Vid upprättandet av årsredovisningen och koncernredovisningen ansvarar styrelsen och verkställande direktören för bedömningen av bolagets och koncernens förmåga att fortsätta verksamheten. De upplyser, när så är tillämpligt, om förhållanden som kan påverka förmågan att fortsätta verksamheten och att använda antagandet om fortsatt drift. Antagandet om fortsatt drift tillämpas dock inte om styrelsen och verkställande direktören avser att likvidera bolaget, upphöra med verksamheten eller inte har något realistiskt alternativ till att göra något av detta.

### Revisorns ansvar

Våra mål är att uppnå en rimlig grad av säkerhet om huruvida årsredovisningen och koncernredovisningen som helhet inte innehåller några väsentliga felaktigheter, vare sig dessa beror på oegentligheter eller misstag, och att lämna en revisionsberättelse som innehåller våra uttalanden. Rimlig säkerhet är en hög grad av säkerhet, men är ingen garanti för att en revision som utförs enligt ISA och god revisionssed i Sverige alltid kommer att upptäcka en väsentlig felaktighet om en sådan finns. Felaktigheter kan uppstå på grund av oegentligheter eller misstag och anses vara väsentliga om de enskilt eller tillsammans rimligen kan förväntas påverka de ekonomiska beslut som användare fattar med grund i årsredovisningen och koncernredovisningen.

En ytterligare beskrivning av vårt ansvar för revisionen av årsredovisningen och koncernredovisningen finns på Revisorsinspektionens webbplats: [www.revisorsinspektionen.se/revisornsansvar](http://www.revisorsinspektionen.se/revisornsansvar). Denna beskrivning är en del av revisionsberättelsen.

## Rapport om andra krav enligt lagar och andra författningar

### Uttalanden

Utöver vår revision av årsredovisningen och koncernredovisningen har vi även utfört en revision av styrelsens och verkställande direktörens förvaltning för Consilium Safety TopCo AB för år 2023 samt av förslaget till dispositioner beträffande bolagets vinst eller förlust.

Vi tillstyrker att bolagsstämman disponerar vinsten enligt förslaget i förvaltningsberättelsen och beviljar styrelsens ledamöter och verkställande direktören ansvarsfrihet för räkenskapsåret.

### Grund för uttalanden

Vi har utfört revisionen enligt god revisionsred i Sverige. Vårt ansvar enligt denna beskrivs närmare i avsnittet Revisorns ansvar. Vi är oberoende i förhållande till moderbolaget och koncernen enligt god revisionsred i Sverige och har i övrigt fullgjort vårt yrkesetiska ansvar enligt dessa krav.

Vi anser att de revisionsbevis vi har inhämtat är tillräckliga och ändamålsenliga som grund för våra uttalanden.

### Styrelsens och verkställande direktörens ansvar

Det är styrelsen som har ansvaret för förslaget till dispositioner beträffande bolagets vinst eller förlust. Vid förslag till utdelning innefattar detta bland annat en bedömning av om utdelningen är försvarlig med hänsyn till de krav som bolagets och koncernens verksamhetsart, omfattning och risker ställer på storleken av moderbolagets och koncernens egna kapital, konsolideringsbehov, likviditet och ställning i övrigt.

Styrelsen ansvarar för bolagets organisation och förvaltningen av bolagets angelägenheter. Detta innefattar bland annat att fortlöpande bedöma bolagets och koncernens ekonomiska situation, och att tillse att bolagets organisation är utformad så att bokföringen, medelsförvaltningen och bolagets ekonomiska angelägenheter i övrigt kontrolleras på ett betryggande sätt. Den verkställande direktören ska sköta den löpande förvaltningen enligt styrelsens riktlinjer och anvisningar och bland annat vidta de åtgärder som är nödvändiga för att bolagets bokföring ska fullgöras i överensstämmelse med lag och för att medelsförvaltningen ska skötas på ett betryggande sätt.

### Revisorns ansvar

Vårt mål beträffande revisionen av förvaltningen, och därmed vårt uttalande om ansvarsfrihet, är att inhämta revisionsbevis för att med en rimlig grad av säkerhet kunna bedöma om någon styrelseledamot eller verkställande direktören i något väsentligt avseende:

- företagit någon åtgärd eller gjort sig skyldig till någon försummelse som kan föranleda ersättningsskyldighet mot bolaget, eller
- på något annat sätt handlat i strid med aktiebolagslagen, årsredovisningslagen eller bolagsordningen.

Vårt mål beträffande revisionen av förslaget till dispositioner av bolagets vinst eller förlust, och därmed vårt uttalande om detta, är att med rimlig grad av säkerhet bedöma om förslaget är förenligt med aktiebolagslagen.

Rimlig säkerhet är en hög grad av säkerhet, men ingen garanti för att en revision som utförs enligt god revisionsred i Sverige alltid kommer att upptäcka åtgärder eller försummelser som kan föranleda ersättningsskyldighet mot bolaget, eller att ett förslag till dispositioner av bolagets vinst eller förlust inte är förenligt med aktiebolagslagen.

En ytterligare beskrivning av vårt ansvar för revisionen av förvaltningen finns på Revisorsinspektionens webbplats: [www.revisorsinspektionen.se/revisornsansvar](http://www.revisorsinspektionen.se/revisornsansvar). Denna beskrivning är en del av revisionsberättelsen.



Stockholm den dag som framgår av vår elektroniska signatur

Öhrlings PricewaterhouseCoopers AB

Nicklas Kullberg  
Auktoriserad revisor

2024032816369

# Deltagare

ÖHRLINGS PRICEWATERHOUSECOOPERS AB 556029-6740 Sverige

Signerat med Svenskt BankID

2024-03-25 11:45:59 UTC

Namn returnerat från Svenskt BankID: Rolf Nicklas Kullberg

Datum

Nicklas Kullberg

Auktoriserad revisör

Leveranskanal: E-post

2024032816370