

**Årsredovisning för**  
**Nerthus Pool & Spa Sverige AB**

559035-5458

Räkenskapsåret

**2022-01-01 - 2022-12-31**

Förvaltningsberättelse	1
Resultaträkning	2
Balansräkning	3
Noter	5
Underskrifter	6

**Fastställelseintyg**

Jag intygar att resultaträkningen och balansräkningen har fastställts på årsstämma 2023-04-08. Årsstämman beslöt att godkänna styrelsens förslag till behandling av ansamlad förlust.

Jag intygar att innehållet i dessa handlingar överensstämmer med originalen och att originalen undertecknats av samtliga personer som enligt lag ska underteckna dessa.

  
Tommy Hillding  
Verkställande direktör

Örebro 2023-04-08

## Förvaltningsberättelse

Styrelsen för Nerthus Pool & Spa Sverige AB, 559035-5458, avger följande årsredovisning för räkenskapsåret 2022-01-01 - 2022-12-31.

### Verksamheten

#### Allmänt om verksamheten

Bolaget bildades i december 2015 och och övertog i februari 2016 den byggverksamhet som HillTo Bygg Enskilda Firma bedrev. Bolaget utförde byggnadssnickeritjänster under namnet HillTo Bygg AB fram till 2018 då det drog ned sin verksamhet. Under en kort period 2021 bytte bolaget namn till Nova H & Garden AB där försäljning av pooltak, badtunnor, timmerhus och andra trädgårdsprodukter etc gjordes via nätet

Bolaget har sitt säte i Örebro, Örebro län.

#### Väsentliga händelser under räkenskapsåret

Bolaget bytte 2022 namn till Nerthus Pool & Spa Sverige AB och har i en mindre skala både bedrivit försäljning av pooltak, spabad etc samt hjälpt till vid mindre byggnationer.

#### Flerårsöversikt

	2022	2021	2020	Belopp i kr 2019
Nettoomsättning	358 122	124 459	15 121	
Resultat efter finansiella poster	-14 223	-14 237	-78 384	-13 295
Soliditet %	81,5	78,6	87	79,6

#### Förändringar i eget kapital

	Aktiekapital	Balanserat resultat	Årets resultat
Belopp vid årets ingång	50 000	282 392	-12 737
Balanseras i ny räkning		-12 737	12 737
Årets resultat			-599
<b>Belopp vid årets utgång</b>	<b>50 000</b>	<b>269 655</b>	<b>-599</b>

#### Resultatdisposition

Till årsstämmans förfogande står följande medel:

	Belopp i kr 2022-12-31
Balanserat resultat	269 655
Årets resultat	-599
<b>Summa</b>	<b>269 056</b>

## Resultaträkning

Belopp i kr	Not	2022-01-01 - 2022-12-31	2021-01-01 - 2021-12-31
<b>Rörelseintäkter, lagerförändringar m.m.</b>			
Nettoomsättning		358 122	124 459
Övriga rörelseintäkter		0	60 000
<b>Summa rörelseintäkter, lagerförändringar m.m.</b>		<b>358 122</b>	<b>184 459</b>
<b>Rörelsekostnader</b>			
Råvaror och förnödenheter		-256 555	-76 999
Övriga externa kostnader		-18 937	-49 917
Personalkostnader	2	-94 521	-57 677
<b>Summa rörelsekostnader</b>		<b>-370 013</b>	<b>-184 593</b>
<b>Rörelseresultat</b>		<b>-11 891</b>	<b>-134</b>
<b>Finansiella poster</b>			
Resultat från andelar i koncernföretag		0	-12 500
Övriga ränteintäkter och liknande resultatposter		2	0
Räntekostnader och liknande resultatposter		-2 334	-1 603
<b>Summa finansiella poster</b>		<b>-2 332</b>	<b>-14 103</b>
<b>Resultat efter finansiella poster</b>		<b>-14 223</b>	<b>-14 237</b>
<b>Bokslutsdispositioner</b>			
Förändring av periodiseringsfonder		13 624	1 500
<b>Summa bokslutsdispositioner</b>		<b>13 624</b>	<b>1 500</b>
<b>Resultat före skatt</b>		<b>-599</b>	<b>-12 737</b>
<b>Årets resultat</b>		<b>-599</b>	<b>-12 737</b>

2023041303666

## Balansräkning

<i>Belopp i kr</i>	<i>Not</i>	<i>2022-12-31</i>	<i>2021-12-31</i>
<b>TILLGÅNGAR</b>			
<b>Omsättningstillgångar</b>			
<b>Kortfristiga fordringar</b>			
Övriga fordringar		18 388	1 961
<b>Summa kortfristiga fordringar</b>		<b>18 388</b>	<b>1 961</b>
<b>Kassa och bank</b>			
Kassa och bank		373 394	418 800
<b>Summa kassa och bank</b>		<b>373 394</b>	<b>418 800</b>
<b>Summa omsättningstillgångar</b>		<b>391 782</b>	<b>420 761</b>
<b>SUMMA TILLGÅNGAR</b>		<b>391 782</b>	<b>420 761</b>

2023041303667

## Balansräkning

<i>Belopp i kr</i>	<i>Not</i>	<i>2022-12-31</i>	<i>2021-12-31</i>
<b>EGET KAPITAL OCH SKULDER</b>			
<b>Eget kapital</b>			
<b>Bundet eget kapital</b>			
Aktiekapital		50 000	50 000
<b>Summa bundet eget kapital</b>		<b>50 000</b>	<b>50 000</b>
<b>Fritt eget kapital</b>			
Balanserat resultat		269 655	282 392
Årets resultat		-599	-12 737
<b>Summa fritt eget kapital</b>		<b>269 056</b>	<b>269 655</b>
<b>Summa eget kapital</b>		<b>319 056</b>	<b>319 655</b>
<b>Obeskattade reserver</b>			
Periodiseringsfonder		460	14 084
<b>Summa obeskattade reserver</b>		<b>460</b>	<b>14 084</b>
<b>Långfristiga skulder</b>			
Övriga skulder		54 672	52 339
<b>Summa långfristiga skulder</b>		<b>54 672</b>	<b>52 339</b>
<b>Kortfristiga skulder</b>			
Övriga skulder		17 594	23 136
Upplupna kostnader och förutbetalda intäkter		0	11 547
<b>Summa kortfristiga skulder</b>		<b>17 594</b>	<b>34 683</b>
<b>SUMMA EGET KAPITAL OCH SKULDER</b>		<b>391 782</b>	<b>420 761</b>

2023041303669

## Noter

Belopp i kr om inget annat anges.

### Not 1 Redovisningsprinciper

Årsredovisningen är upprättad i enlighet med årsredovisningslagen och Bokföringsnämndens allmänna råd (BFNAR 2016:10) om årsredovisning i mindre företag.

### Materiella anläggningstillgångar

Följande avskrivningstider tillämpas:

	År
Maskiner och andra tekniska anläggningar	5


### Not 2 Medelantalet anställda


	2022-01-01 - 2022-12-31	2021-01-01 - 2021-12-31
Medelantalet anställda		1


2023041303670

## Underskrifter

Örebro

  
2023-04-08  
Datum  
Tommy Clas-  
Gunnar Hillding  
Verkställande  
direktör

  
2023-04-08  
Datum  
Tina Elisabet Hillding  
Styrelseordförande

  
2023-04-08  
Datum  
Julia Linnéa Hillding  
Styrelsesuppleant