

**Årsredovisning**  
för  
**MaxMara Sverige AB**  
559355-2770

Räkenskapsåret  
2021-12-20 - 2022-12-31

**Fastställelseintyg**

Undertecknad styrelseledamot i MaxMara Sverige AB intygar, dels att denna kopia av årsredovisningen stämmer överens med originalet, dels att resultaträkningen och balansräkningen i årsredovisningen har fastställts på årsstämma 2023-06-21. Årsstämman beslutade att godkänna styrelsens förslag till resultatdisposition.

Stockholm 2023-07-29

Riccardo Broggi 

**Årsredovisning**  
för  
**MaxMara Sverige AB**

559355-2770

Räkenskapsåret

2021-12-20 - 2022-12-31

Styrelsen för MaxMara Sverige AB avger följande årsredovisning för räkenskapsåret 2021-12-20 - 2022-12-31, vilket är företags första verksamhetsår.

Årsredovisningen är upprättad i svenska kronor, SEK. Om inte annat särskilt anges, redovisas alla belopp i hela kronor (kr). Uppgifter inom parentes avser föregående år.

## Förvaltningsberättelse

### Information om verksamheten

Bolaget verkar inom handel av kläder, skor, handväskor, lädergoods, glasögon och modeaccessoarer från sina två butiker MaxMara och Weekend MaxMara, på Birger Jarlsgatan 17 respektive 12, i centrala Stockholm.

Företaget har sitt säte i Stockholm.

### Väsentliga händelser under räkenskapsåret

Bolaget har under året etablerats i Sverige via sina två butiker, MaxMara och Weekend MaxMara, i centrala Stockholm.

Bolagets första räkenskapsår är förlängt.

<b>Flerårsöversikt (Tkr)</b>	<b>2021/22</b>
	(13 mån)
Nettoomsättning	7 204
Resultat efter finansiella poster	-68
Antal anställda	4
Balansomslutning	40 507
Soliditet (%)	0,1

För definitioner av nyckeltal, se Redovisnings- och värderingsprinciper.

### Förändringar i eget kapital

	<b>Aktie- kapital</b>	<b>Balanserat resultat</b>	<b>Årets resultat</b>	<b>Totalt</b>
Nyemission	50 000			<b>50 000</b>
Erhållna aktieägartillskott		56 117		<b>56 117</b>
Årets resultat			-56 117	<b>-56 117</b>
<b>Belopp vid årets utgång</b>	<b>50 000</b>	<b>56 117</b>	<b>-56 117</b>	<b>50 000</b>

### Förslag till vinstdisposition

Styrelsen föreslår att till förfogande stående vinstmedel (kronor):

Erhållet aktieägartillskott	56 117
årets förlust	-56 117
	<b>0</b>

Någon vinst eller förlust finns ej att disponera.  
i ny räkning överföres

0

Företagets resultat och ställning i övrigt framgår av efterföljande resultat- och balansräkning med noter.

## Resultaträkning

	Not	2021-12-20 -2022-12-31 (13 mån)
<b>Rörelsens intäkter</b>		
Nettoomsättning		7 203 609
Förändring av lagervaror under tillverkning, färdiga varor och pågående arbete för annans räkning		10 332 731
Övriga rörelseintäkter		62 267
		<b>17 598 607</b>
<b>Rörelsens kostnader</b>		
Handelsvaror		-4 889 053
Övriga externa kostnader		-7 287 418
Personalkostnader	2	-4 080 849
Avskrivningar och nedskrivningar av materiella och immateriella anläggningstillgångar	3, 4	-650 796
Övriga rörelsekostnader		-603 986
		<b>-17 512 102</b>
<b>Rörelseresultat</b>		<b>86 505</b>
<b>Resultat från finansiella poster</b>		
Räntekostnader och liknande resultatposter		-154 744
		<b>-154 744</b>
<b>Resultat efter finansiella poster</b>		<b>-68 239</b>
<b>Resultat före skatt</b>		<b>-68 239</b>
Skatt på årets resultat	5	12 122
<b>Årets resultat</b>		<b>-56 117</b>

## Balansräkning

Not

2022-12-31

### TILLGÅNGAR

#### Anläggningstillgångar

##### *Materiella anläggningstillgångar*

Byggnader och mark	4	9 293 357
Inventarier, verktyg och installationer	3	4 666 422
		<b>13 959 779</b>

##### *Finansiella anläggningstillgångar*

Uppskjuten skattefordran	5	12 122
Andra långfristiga fordringar	6	1 958 100
		<b>1 970 222</b>

**Summa anläggningstillgångar** 15 930 001

#### Omsättningstillgångar

##### *Varulager m m*

Färdiga varor och handelsvaror		10 332 731
		<b>10 332 731</b>

##### *Kortfristiga fordringar*

Kundfordringar		9 616
Fordringar hos koncernföretag		8 302 982
Övriga fordringar		216 788
Förutbetalda kostnader och upplupna intäkter		1 227 086
		<b>9 756 472</b>

*Kassa och bank* 4 487 498

**Summa omsättningstillgångar** 24 576 701

**SUMMA TILLGÅNGAR** 40 506 702

## Balansräkning

Not

2022-12-31

### EGET KAPITAL OCH SKULDER

#### Eget kapital

##### *Bundet eget kapital*

Aktiekapital	50 000
	<b>50 000</b>

##### *Fritt eget kapital*

Balanserad vinst eller förlust	56 117
--------------------------------	--------

Årets resultat	-56 117
----------------	---------

**0**

<b>Summa eget kapital</b>	<b>50 000</b>
---------------------------	---------------

#### Kortfristiga skulder

Förskott från kunder	13 148
----------------------	--------

Leverantörsskulder	5 492 039
--------------------	-----------

Skulder till koncernföretag	34 323 348
-----------------------------	------------

Övriga skulder	414 725
----------------	---------

Upplupna kostnader och förutbetalda intäkter	213 442
--	---------

<b>Summa kortfristiga skulder</b>	<b>40 456 702</b>
-----------------------------------	-------------------

<b>SUMMA EGET KAPITAL OCH SKULDER</b>	<b>40 506 702</b>
---------------------------------------	-------------------

## Noter

### Not 1 Redovisnings- och värderingsprinciper

#### Allmänna upplysningar

Årsredovisningen är upprättad i enlighet med årsredovisningslagen och BFNAR 2012:1 Årsredovisning och koncernredovisning (K3).

Fordringar och skulder i utländsk valuta har värderats till balansdagens kurs. Kursvinster och kursförluster på rörelsefordringar och rörelseskulder redovisas i rörelseresultatet medan kursvinster och kursförluster på finansiella fordringar och skulder redovisas som finansiella poster.

#### Intäktsredovisning

Intäkter har tagits upp till verkligt värde av vad som erhållits eller kommer att erhållas och redovisas i den omfattning det är sannolikt att de ekonomiska fördelarna kommer att tillgodogöras bolaget och intäkterna kan beräknas på ett tillförlitligt sätt.

Vid försäljning av varor redovisas normalt inkomsten som intäkt när de väsentliga förmåner och risker som är förknippade med ägandet av varan har överförts från företaget till köparen.

#### Anläggningstillgångar

Immateriella och materiella anläggningstillgångar redovisas till anskaffningsvärde minskat med ackumulerade avskrivningar enligt plan och eventuella nedskrivningar.

Avskrivning sker linjärt över den förväntade nyttjandeperioden med hänsyn till väsentligt restvärde. Följande avskrivningsprocent tillämpas:

Byggnader	20
Inventarier, verktyg och installationer	20

#### Låneutgifter

De låneutgifter som uppkommer då företaget lånar kapital kostnadsförs i resultaträkningen i den period de uppstår.

#### Finansiella instrument

Finansiella instrument värderas utifrån anskaffningsvärdet. Instrumentet redovisas i balansräkningen när bolaget blir part i instrumentets avtalsmässiga villkor. Finansiella tillgångar tas bort från balansräkningen när rätten att erhålla kassaflöden från instrumentet har löpt ut eller överförts och bolaget har överfört i stort sett alla risker och förmåner som är förknippade med äganderätten. Finansiella skulder tas bort från balansräkningen när förpliktelserna har reglerats eller på annat sätt upphört.

#### Varulager

Varulagret har värderats till det lägsta av dess anskaffningsvärde och dess nettoförsäljningsvärde på balansdagen. Med nettoförsäljningsvärde avses varornas beräknade försäljningspris minskat med försäljningskostnader. Den valda värderingsmetoden innebär att inkurans i varulagret har beaktats.

#### Nyckeltalsdefinitioner

Nettoomsättning

Rörelsens huvudentäkter, fakturerade kostnader, sidointäkter samt intäktskorrigeringar.

Resultat efter finansiella poster  
Resultat efter finansiella intäkter och kostnader men före bokslutsdispositioner och skatter.

Antal anställda  
Medelantal anställda under räkenskapsåret.

Balansomslutning  
Företagets samlade tillgångar.

Soliditet (%)  
Justerat eget kapital (eget kapital och obeskattade reserver med avdrag för uppskjuten skatt) i procent av balansomslutning.

### Not Uppgifter om moderföretag

MaxMara Sverige AB är ett helägt dotterbolag till MaxMara Fashion Group SRL, reg. no 00678310350, i Italien.  
Koncernredovisning upprättas av koncernmoder MaxMara Fashion Group SRL, reg. no 00678310350, Italien.

### Not Ställda säkerheter

2022-12-31

Spärrade bankmedel	1 900 000
	<b>1 900 000</b>

### Not Väsentliga händelser efter räkenskapsårets slut

Innga, för bolaget, väsentliga händelser har inträffat efter räkenskapsårets slut.

### Not 2 Medelantalet anställda

2021-12-20  
-2022-12-31

Medelantalet anställda	4
------------------------	---

**Not 3 Inventarier, verktyg och installationer**

	2021-12-20	-2022-12-31
Inköp	5 016 972	
<b>Utgående ackumulerade anskaffningsvärden</b>	<b>5 016 972</b>	
Årets avskrivningar	-350 550	
<b>Utgående ackumulerade avskrivningar</b>	<b>-350 550</b>	
<b>Utgående redovisat värde</b>	<b>4 666 422</b>	

**Not 4 Förbättringsutgifter på annans fastighet**

	2021-12-20	-2022-12-31
Inköp	9 593 602	
<b>Utgående ackumulerade anskaffningsvärden</b>	<b>9 593 602</b>	
Årets avskrivningar	-300 245	
<b>Utgående ackumulerade avskrivningar</b>	<b>-300 245</b>	
<b>Utgående redovisat värde</b>	<b>9 293 357</b>	

**Not 5 Aktuell och uppskjuten skatt**

	2021-12-20	-2022-12-31
<b>Skatt på årets resultat</b>		
Förändring av uppskjuten skatt avseende temporära skillnader	12 122	
<b>Totalt redovisad skatt</b>	<b>12 122</b>	

**Avstämning av effektiv skatt**

		2021-12-20	-2022-12-31
	Procent	Belopp	
Redovisat resultat före skatt		-68 239	
Skatt enligt gällande skattesats	20,60	14 058	
Ej avdragsgilla kostnader	-2,84	-1 939	
Ej skattepliktiga intäkter	0,00	3	
<b>Redovisad effektiv skatt</b>	<b>17,76</b>	<b>12 122</b>	

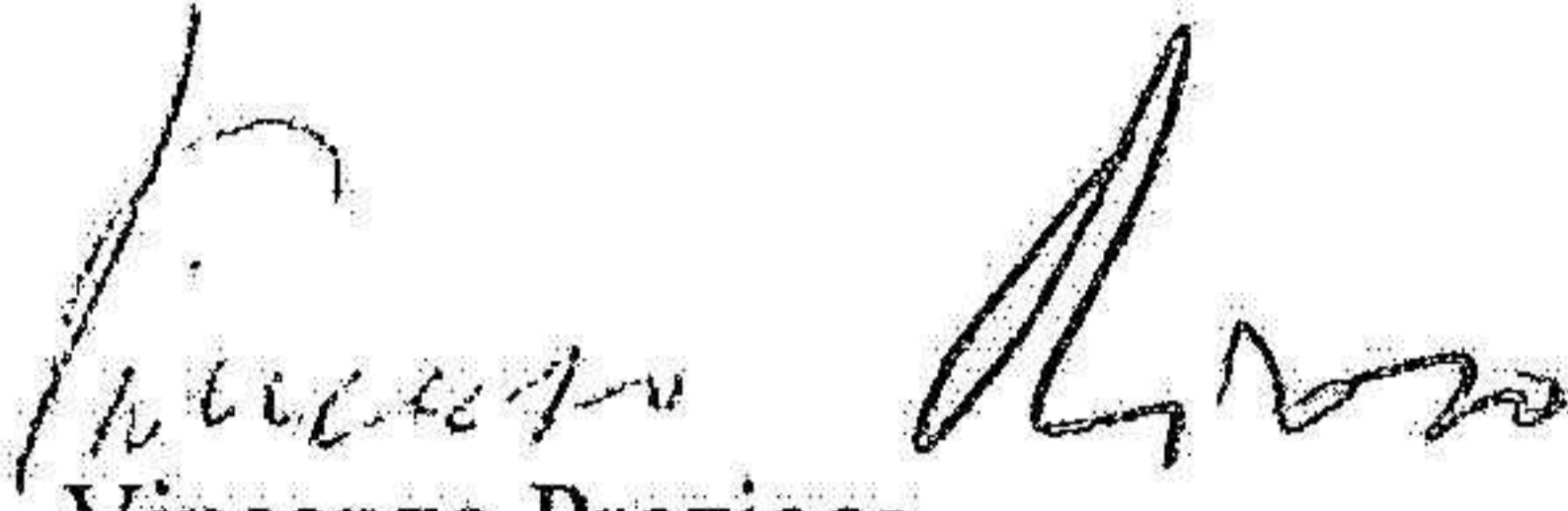
2023080111473


**Not 6 Andra långfristiga fordringar**


**2022-12-31**

Tillkommande fordringar	1 958 100
Utgående ackumulerade anskaffningsvärden	1 958 100
<b>Utgående redovisat värde</b>	<b>1 958 100</b>

Stockholm 2023-06-21

  
Vincenzo Prezioso  
Ordförande

  
Riccardo Broggi

  
Michele Usardi