

Årsredovisning
och
Koncernredovisning
för
Lecabgruppen AB
556080-9237

Räkenskapsåret

2022

Fastställelseintyg

Undertecknad verkställande direktör i Lecabgruppen AB intygar att resultaträkningen och balansräkningen i årsredovisningen för moderbolaget samt koncernresultaträkningen och koncernbalansräkningen har fastställts på årsstämma den 20 juni 2023. Årsstämman beslutade att godkänna styrelsens förslag till resultatdisposition.

Jag intygar också att innehållet i årsredovisningen och revisionsberättelsen stämmer överens med originalen.

Karlstad den 20 juni 2023



Johan Svedlund

Årsredovisning
och
Koncernredovisning
för
Lecabgruppen AB

556080-9237

Räkenskapsåret

2022

Styrelsen och verkställande direktören för Lecabgruppen AB får härmed avge årsredovisning och koncernredovisning för räkenskapsåret 2022.

Årsredovisningen är upprättad i svenska kronor, SEK.

Förvaltningsberättelse

Information om verksamheten

Lecabgruppen AB är moderbolag till helägda Lecab Bil AB, Lecab Lastbilar AB, Lecab Fastigheter AB samt Lecab Finans AB. Moderbolagets verksamhet utgörs av försäljning av managementtjänster och administrativa tjänster till dotterbolagen i koncernen.

Koncernens verksamhet är strukturerad i tre separata delar "Personbilsverksamheten" som drivs av Lecab Bil AB, "Lastbilsverksamheten" som drivs av Lecab Lastbilar AB, dit även verksamheten i Lecab Finans AB räknas, samt "Fastighetsverksamheten" som drivs av Lecab Fastigheter AB.

Personbilsverksamheten drivs dels från en komplett bilanläggning belägen på området Våxnäs i Karlstad, dels från en anläggning belägen centralt i Arvika. Verksamheten omfattar försäljning av bilar, reservdelar och tillbehör samt drift av verkstäder för följande bilmärken; Volkswagen personbilar, Volkswagen transportbilar, Audi, Skoda, Seat och Cupra. På platser utanför Karlstad och Arvika samarbetar bolaget med fristående verkstäder.

Lastbilsverksamheten omfattar hela Värmland och drivs från egna anläggningar i Karlstad, Kristinehamn, Sunne och Arvika. Verksamheten innebär försäljning av lastbilar, bussar, släp, kranar, reservdelar och tillbehör samt drift av verkstäder för Scania lastbilar och bussar. Till lastbilsverksamheten hör även finansieringsverksamheten som drivs i Lecab Finans AB, vars huvudsakliga verksamhet består av finansiering av fordon sålda av systerbolaget Lecab Lastbilar AB.

Fastighetsverksamheten består i ägande och förvaltning av fastigheter. Fastighetsägandet sker indirekt genom aktier och andelar i fastighetsägande dotterbolag. Beståndet innefattar koncernens rörelsefastigheter i Karlstad (lastbils- och personbilsanläggningar), Kristinehamn (lastbilsanläggning), Sunne (lastbilsanläggning), Arvika (lastbils- och personbilsanläggning). I anslutning till vissa av rörelsefastigheterna, tillhandahålls lokaler till externa hyresgäster samt utarrendering av mark till bränsleanläggningar. Vidare förekommer uthyrning från separata driftsställen till externa hyresgäster. Verksamheten omfattar även uthyrning av 259 st studentlägenheter.

Företaget har sitt säte i Karlstad.

Översikt resultat och ställning

Personbilsverksamheten

Bolaget har fortsatt påverkats av effekter från såväl covid-pandemi som invasion av Ukraina vilka båda bidragit till en utmanande leveranssituation. Efterfrågan på fordon har dock fortsatt varit god och försäljningen har ökat med 8% jämfört med föregående år. Samtidigt har



lönsamheten minskat till följd av ökade kostnader vilket ger en något lägre procentuell bruttovinst.

Servicesidan började även detta året de första månaderna svagt men tog igen tappet under våren.

Sammantaget för hela personbilsbolaget har omsättningen ökat med 17%, med ett rörelseresultat om 3,1% (f.å. 4,5%, landssnitt ca 3,2%).

Lastbilsverksamheten

2022 har varit ett stökigt år med efterdyningar från pandemin och ett pågående krig i Ukraina. Trots det har efterfrågan på nya och begagnade fordon varit god. Vi hade en omsättningsökning på ca 20% jämfört med föregående år med bibehållen god lönsamhet. Bolaget bibehåller marknadsledarskap gällande nya lastbilar på den lokala marknaden med 49% (f.å. 52%, landssnitt 40,7%). Bussåkerierna som var hårt drabbat av covid 19-pandemin börjar komma tillbaka och under året haft en omsättningstillväxt på ca 68 miljoner med ett plus minus noll resultat.

Efterfrågan på verkstadstjänster har ökat i Karlstad, Kristinehamn och Arvika men med ett omsättningstapp i Sunne på 12,5%. Totalt har omsättningen för verkstadstjänster ökat med ca 10,5%, med en fortsatt god lönsamhet.

Service marknadsförsäljning, service och reparationsavtal har fortsatt varit god vilket säkerställer en stadigvarande relation med våra kunder och därmed säkerställer volym i vår serviceaffär. Täckningsgraden för service och reparationsavtal i Värmland uppgick till 99% (f.å. 96%, landssnitt 70%).

Fastighetsverksamheten

Under året har nyproduktionen av 259 studentlägenheter slutförts inom Lecab Plaza AB 556991-7395. Hela byggnaden både lokalerna och bostäderna är fullt uthyrda och inflyttade under året. Projektet har tilldelats Karlstads kommuns Arkitekturpris 2022.

Renoveringen av byggnaden inom Lecab Tricotfabriken AB 559046-8558 har slutförts under året. Byggnaden har fyllt 100 år under året och är rödmarkerad, dvs särskilt värdefull miljö, i Karlstads kommuns kulturmiljöprogram. Efter renoveringen så har byggnaden tilldelats Karlstads kommuns byggnadsvårdspris 2022. Renoveringen omfattade tak, fasad, fönster, utemiljö och delvis inre underhåll/lokalanpassning till nya hyresgäster.

Lecab Gräsfröet 2 AB, 5592634652 har under året varit vakant. Arbete med att tillsätta nya hyresgäst har pågått med framgång under året. Totalt blir det sju nya kontorslokaler inom byggnaden med tillhörande förrådsbyggnad. Beslut togs under året att genomföra rivning och nyproduktion av kontorsbyggnaden inom fastigheten med bland annat villkor om 80% signerade hyresavtal.

Under 2022 har samtliga lägenheter inom Lecab Union 556657-0494 renoverats.

Bolaget har under 2022 även arbetat med att förbättra och utveckla fastighetssystemet. Marknadsmodulen har anpassats till intressenter och blivande hyresgäster i syfte att göra systemet mer användarvänligt.



Väsentliga händelser under räkenskapsåret

Personbilsverksamheten

En ny VD tillträdde 1 juli. Bolaget har fortsatt tvingats hantera brist på bilar/leveranser trots en stor orderstock. Under november försvann klimatbonusen på miljöbilar med bara 24 timmars förvarning. Under året har också övergång till försäljning via agentförfarande inletts. Bolaget har levererat ett bra resultat trots de stora utmaningarna som funnits under året.

Under sommaren öppnade bolagets nya anläggning för begagnade bilar intill befintlig anläggning för nya och begagnade fordon i Karlstad.

Lastbilsverksamheten

Bolaget är fortfarande påverkat av leveransstörningar. Scantias fabrik lider fortsatt av sviter från pandemin och den pågående invasionen av Ukraina vilket gör att vi fortsatt har leveransstörningar. Till följd av detta samt tidigare års covid-pandemi har stora inflationsökningar och en stor ekonomisk osäkerhet uppkommit med bland annat kraftigt ökade räntor och energipriser. Trots detta har bolaget stått sig väl under året.

Fastighetsverksamheten

Omvärldsläget har påverkat samtliga fastighetsbolag resultatmässigt. Detta med stigande inflation, räntor och energipriser. Även priser på byggmaterial och tjänster har också under året påverkats av omvärldsläget.

Väsentliga händelser efter räkenskapsårets slut

Styrelsen har särskilt beaktat hur effekterna av tidigare covid-pandemi samt nuvarande krigssituation i Europa kan komma att påverka bolagets framtida utveckling eller de risker som kan komma att påverka den finansiella rapporteringen framåt.

Nämnda händelser har inneburit kraftig inflation med ökade priser, negativ utveckling på börserna, försvagad krona samt fortsatta leveranssvårigheter. Förhållandena innebär fortsatt stora svårigheter i många branscher och också minskad köpkraft hos många människor, vilket påverkat handel och företagande i största allmänhet. Detta som en fortsättning på tidigare covid-pandemi med liknande effekter som fortsatt dröjer sig kvar. Trots att bolagen stått sig väl under både tidigare pandemi och nuvarande situation med krig i Europa är det fortsatt svårt att bedöma framtida effekter av detta.



Förväntad framtida utveckling samt väsentliga risker och osäkerhetsfaktorer

Personbilsverksamheten

2023 är ett år med många utmaningar. Agent medför en stor förändring som gör att en översyn av kostnader, organisation och strategi genomförts och implementeras under 2023.

Personbilsbolagets produktutbud är modernt, attraktivt och med fortsatta produktlanseringar under året gör att de flesta marknadssegment kan nås. Borttagen miljöbonus och ett högt elpris under vinter har gjort att elbilsförsäljningen har bromsat in medan fossila bilar har ökat i försäljning. Orderstocken är fortsatt hög men krymper stadigt då försäljningen kraftigt bromsat in till följd av en osäker omvärld. Även avhopp har ökat på bilar med lång leverans. En kraftig sänkning av begagnatpriser skedde i början av året och gjorde att affärerna under första kvartalet såg betydligt sämre ut även om antal bilar inte alls minskade i samma takt som nybilsförsäljningen. Försäljningen av begagnade fordon rullar på med bra affärer efter lagerkorrigeringen som behövde göras under första kvartalet. Vår servicemarknad har än inte sett en minskning av efterfrågan och aktioner från generalagenten ökar.

Lastbilsverksamheten

Bolaget bedömer framtidsutsikterna för försäljning av nya lastbilar och bussar nästa år som goda och vi kan se att leveransprecisionen från fabrikerna börjar rätta till sig på nya lastbilar och bussar. 2023 kommer bli ett bra år med den stora orderbok både för lastbilar och bussar men med en hög inflation som medför höga räntor gör att läget är svårbedömt från 2024 och framåt. Scantias fordon är fortsatt attraktiva på marknaden bl.a. genom en överlägset låg bränsleförbrukning och motorer som går att köras på alternativa biobränslen som t.ex. HVO, RME, gas som kan kombineras i vissa hybridversioner. Samt helelektriska lastbilar och bussar. Irizar (busskarosser) går bättre och bättre och innevarande orderstock på bussar är så gott som uteslutande Scania med busskarosser från Irizar.

Verksamhetens omsättning och resultat förväntas sammanfattningsvis öka något jämfört med räkenskapsåret.

Miljöpåverkan

Lecab Bil AB innehar anmälan/ tillstånd rörande miljöfarlig verksamhet för lackeringsverkstad, handel med explosiva varor, lagring av brandfarlig vara och lagring av brandfarlig vara - gasol.

Lecab Lastbilar innehar anmälan/ tillstånd rörande miljöfarlig verksamhet för fordonstvätt, lagring av brandfarlig vara och transport av farligt avfall.

Flerårsöversikt (Tkr)

Koncernen	2022	2021	2020	2019	2018
Nettoomsättning	1 744 645	1 462 341	1 616 639	1 505 258	1 394 048
Resultat efter finansiella poster	84 572	205 152	90 335	80 515	71 637
Soliditet (%)	39	49	36	36	35

Moderbolaget	2022	2021	2020	2019	2018
Nettoomsättning	14 283	14 560	14 136	13 704	13 564
Resultat efter finansiella poster	4 506	143 459	4 586	29 838	33 593
Soliditet (%)	67	87	74	77	69

Förändring av eget kapital

Koncernen	Aktie- kapital	Annat eget kapital inkl. årets resultat	Totalt
Belopp vid årets ingång	2 000	562 744	564 744
Utdelning		-100 000	-100 000
Omräkningsdifferens		139	139
Årets resultat		66 458	66 458
Belopp vid årets utgång	2 000	529 341	531 341

Moderbolaget	Aktie- kapital	Reserv- fond	Balanserat resultat	Årets resultat	Totalt
Belopp vid årets ingång	2 000	400	44 143	151 955	198 498
Disposition enligt beslut av årsstämman:			151 955	-151 955	0
Utdelning			-100 000		-100 000
Årets resultat				3 440	3 440
Belopp vid årets utgång	2 000	400	96 098	3 440	101 938

am

Förslag till vinstdisposition

Styrelsen föreslår att till förfogande stående vinstmedel (kronor):

balanserad vinst	96 098 168
årets vinst	3 439 575
	99 537 743

disponeras så att i ny räkning överföres	99 537 743
---	------------

Koncernens och moderbolagets resultat och ställning i övrigt framgår av efterföljande resultat- och balansräkningar samt kassaflödesanalyser med tilläggsupplysningar.

qm

202306262014

Koncernens Resultaträkning

Tkr

	Not	2022-01-01 -2022-12-31	2021-01-01 -2021-12-31
Nettoomsättning	1, 2, 3	1 744 645	1 462 343
Kostnad sålda varor	4	-1 554 773	-1 290 341
Bruttoresultat		189 872	172 002
Försäljningskostnader	4	-64 967	-61 948
Administrationskostnader	4	-11 312	-15 497
Övriga rörelseintäkter		339	8 156
Övriga rörelsekostnader	4	-34 189	-24 160
Rörelseresultat	5	79 743	78 554
Resultat från finansiella poster			
Resultat från andelar i koncernföretag		0	121 592
Övriga ränteintäkter och liknande resultatposter		13 892	9 747
Räntekostnader och liknande resultatposter		-9 063	-4 740
		4 829	126 600
Resultat efter finansiella poster		84 572	205 154
Skatt på årets resultat	6	-16 072	-16 657
Uppskjuten skatt		-2 042	-570
Årets resultat		66 458	187 927

AM

Koncernens Balansräkning

Tkr

Not 2022-12-31 2021-12-31

TILLGÅNGAR

Anläggningstillgångar

Materiella anläggningstillgångar

Byggnader och mark	7	542 304	309 187
Inventarier, verktyg och installationer	8	44 484	34 265
Pågående nyanläggningar och förskott avseende materiella anläggningstillgångar	9	1 664	237 774
		588 452	581 226

Finansiella anläggningstillgångar

Ägarintressen i övriga företag		172	172
Andra långfristiga fordringar	10	370 065	352 701
		370 237	352 873
Summa anläggningstillgångar		958 689	934 099

Omsättningstillgångar

Varulager m m

Färdiga varor och handelsvaror		245 957	115 078
Pågående arbete för annans räkning		12 116	7 052
Förskott till leverantörer		320	0
		258 393	122 130

Kortfristiga fordringar

Kundfordringar		66 903	67 419
Övriga fordringar		57 205	13 539
Förutbetalda kostnader och upplupna intäkter	11	23 922	11 252
		148 030	92 210

Kassa och bank

Summa omsättningstillgångar		409 953	215 906
------------------------------------	--	----------------	----------------

SUMMA TILLGÅNGAR

1 368 642 1 150 005



Koncernens Balansräkning

Tkr

Not 2022-12-31 2021-12-31

EGET KAPITAL OCH SKULDER

Eget kapital

12

Eget kapital hänförligt till moderföretagets aktieägare

Aktiekapital

2 000

2 000

Annat eget kapital inklusive årets resultat

529 341

562 744

Eget kapital hänförligt till moderföretagets aktieägare

531 341

564 744

Summa eget kapital

531 341

564 744

Avsättningar

13

Avsättningar för uppskjuten skatt

45 020

42 976

Övriga avsättningar

3 200

3 200

48 220

46 176

Långfristiga skulder

14

Checkräkningskredit

15

48 958

25 249

Skulder till kreditinstitut

541 307

388 182

590 265

413 431

Kortfristiga skulder

Skulder till kreditinstitut

13 550

8 512

Förskott från kunder

320

0

Leverantörsskulder

124 855

61 886

Aktuella skatteskulder

1 558

3 716

Övriga skulder

21 597

19 559

Upplupna kostnader och förutbetalda intäkter

16

36 936

31 981

198 816

125 654

SUMMA EGET KAPITAL OCH SKULDER

1 368 642

1 150 005

Koncernens Kassaflödesanalys

Tkr

	Not	2022-01-01 -2022-12-31	2021-01-01 -2021-12-31
Den löpande verksamheten			
Resultat efter finansiella poster		84 572	205 152
Justeringar för poster som inte ingår i kassaflödet m.m	17	23 659	21 638
Betald skatt		-18 230	-16 657
Kassaflöde från den löpande verksamheten före förändringar av rörelsekapital		90 001	210 133
Kassaflöde från förändringar i rörelsekapital			
Förändring av varulager och pågående arbeten		-136 263	-3 593
Förändring av kortfristiga fordringar		-55 820	34 451
Förändring av kortfristiga skulder		70 282	-13 148
Kassaflöde från den löpande verksamheten		-31 800	227 844
Investeringsverksamheten			
Investeringar i materiella anläggningstillgångar		-37 479	-184 023
Försäljning av materiella anläggningstillgångar		6 737	135 556
Investeringar i övriga finansiella anläggningstillgångar		-17 364	-3 988
Kassaflöde från investeringsverksamheten		-48 106	-52 455
Finansieringsverksamheten			
Upptagna lån		194 873	145 386
Amortering av lån		-13 003	-280 333
Utbetald utdelning		-100 000	-40 000
Kassaflöde från finansieringsverksamheten		81 870	-174 947
Årets kassaflöde		1 964	442
Likvida medel vid årets början			
Likvida medel vid årets början		1 566	1 125
Likvida medel vid årets slut		3 530	1 567

Moderbolagets Resultaträkning

Tkr

	Not	2022-01-01 -2022-12-31	2021-01-01 -2021-12-31
Nettoomsättning	18	14 282	14 560
Kostnad sålda varor	19	-2 810	-2 757
Bruttoresultat		11 472	11 803
Försäljningskostnader	19	-5 075	-4 910
Administrationskostnader	19	-4 675	-4 664
		-9 783	-9 574
Rörelseresultat		1 689	2 229
Resultat från finansiella poster			
Resultat från andelar i koncernföretag	20	0	140 000
Övriga ränteintäkter och liknande resultatposter	21	7 349	5 469
Räntekostnader och liknande resultatposter	22	-4 564	-4 239
		2 785	141 230
Resultat efter finansiella poster		4 474	143 459
Bokslutsdispositioner		-105	11 625
Resultat före skatt		4 369	155 084
Skatt på årets resultat	6	-929	-3 129
Årets resultat		3 440	151 955

AM

**Moderbolagets
Balansräkning**

Tkr

Not

2022-12-31

2021-12-31

TILLGÅNGAR

Anläggningstillgångar

Finansiella anläggningstillgångar

Andelar i koncernföretag

23

27 353

27 353

Ägarintressen i övriga företag

159

159

27 512

27 512

Summa anläggningstillgångar

27 512

27 512

Omsättningstillgångar

Kortfristiga fordringar

Fordringar hos koncernföretag

139 089

212 013

Övriga fordringar

2

59

Förutbetalda kostnader och upplupna intäkter

40

0

139 131

212 072

Summa omsättningstillgångar

139 131

212 072

SUMMA TILLGÅNGAR

166 643

239 584

9M

**Moderbolagets
Balansräkning**

Tkr

Not 2022-12-31 2021-12-31

EGET KAPITAL OCH SKULDER

Eget kapital

12, 24

Bundet eget kapital

Aktiekapital

2 000

2 000

Reservfond

400

400

2 400

2 400

Fritt eget kapital

Balanserad vinst eller förlust

96 098

44 143

Årets resultat

3 440

151 955

99 538

196 098

Summa eget kapital

101 938

198 498

Obeskattade reserver

25

11 210

11 105

Långfristiga skulder

Checkräkningskredit

15

48 958

25 249

Kortfristiga skulder

Aktuella skatteskulder

2 113

2 219

Övriga skulder

1 270

1 293

Upplupna kostnader och förutbetalda intäkter

1 154

1 220

Summa kortfristiga skulder

4 537

4 732

SUMMA EGET KAPITAL OCH SKULDER

166 643

239 584



Moderbolagets Kassaflödesanalys

Tkr

Not	2022-01-01 -2022-12-31	2021-01-01 -2021-12-31
-----	---------------------------	---------------------------

Den löpande verksamheten

Resultat efter finansiella poster

4 473

143 459

Betald skatt

-929

-3 129

**Kassaflöde från den löpande verksamheten
före förändring av rörelsekapital**

3 544

140 330

Kassaflöde från förändring av rörelsekapitalet

Förändring av kortfristiga fordringar

72 941

-97 449

Förändring av kortfristiga skulder

-194

197

Kassaflöde från den löpande verksamheten

76 291

43 078

Investeringsverksamheten

Investeringar i finansiella anläggningstillgångar

0

-108

Finansieringsverksamheten

Ökning/minskning av långfristiga finansiella
skulder

23 709

-2 970

Utbetald utdelning

-100 000

-40 000

Kassaflöde från finansieringsverksamheten

-76 291

-42 970

Årets kassaflöde

0

0

Likvida medel vid årets början

Likvida medel vid årets början

0

0

Likvida medel vid årets slut

0

0

gm

Tilläggsupplysningar

Redovisnings- och värderingsprinciper

Allmänna upplysningar

Årsredovisningen och koncernredovisningen är upprättad i enlighet med årsredovisningslagen och BFNAR 2012:1 Årsredovisning och koncernredovisning (K3).

Redovisningsprinciperna är oförändrade jämfört med föregående år.

Tillgångar och skulder

Fordringar har tagits upp till de belopp varmed de beräknas inflyta.

Övriga tillgångar och skulder har upptagits till anskaffningsvärde där inget annat anges.

Intäktsredovisning

Intäkter har tagits upp till verkligt värde av vad som erhållits eller kommer att erhållas och redovisas i den omfattning det är sannolikt att de ekonomiska fördelarna kommer att tillgodogöras bolaget och intäkterna kan beräknas på ett tillförlitligt sätt.

Koncernredovisning

Redovisningsprinciper

Koncernredovisningen omfattar de företag i vilket moderföretaget direkt eller indirekt innehar mer än hälften av rösterna för samtliga andelar, eller på annat sätt har ett bestämmande inflytande enligt ÅRL 1:4. Dotterföretagens resultat ingår i koncernens resultat från och med förvärvstidpunkten fram till och med då det avyttras.

Konsolideringsmetod

Koncernredovisningen har upprättats enligt förvärvsmetoden. Detta innebär att förvärvade verksamheters identifierbara tillgångar och skulder redovisas till marknadsvärde enligt upprättad förvärvsanalys. Överstiger verksamhetens anskaffningsvärde det beräknade marknadsvärdet av de förväntade nettotillgångarna enligt förvärvsanalysen redovisas skillnaden som goodwill.

Dotterföretag

Koncernredovisningen omfattar, förutom moderföretaget, samtliga företag i vilka moderföretaget direkt eller indirekt har mer än 50 % av röstetalet eller på annat sätt innehar det bestämmande inflytandet och därmed har en rätt att utforma företagets finansiella och operativa strategier i syfte att erhålla ekonomiska fördelar.

Transaktioner mellan koncernföretag

Koncerninterna fordringar och skulder samt transaktioner mellan koncernföretag liksom orealiserade vinster elimineras i sin helhet. Orealiserade förluster elimineras också såvida inte transaktionen motsvarar ett nedskrivningsbehov.

Förändring av internvinst under räkenskapsåret har elimineras i koncernresultaträkningen.

Goodwill

Goodwill är den skillnad som uppkommer om anskaffningsvärdet för den förvärvade enheten är

AM

högre än värdet på den förvärvade enhetens nettotillgångar. Vid förvärvstidpunkten redovisas den uppkomna goodwillen som en tillgång i balansräkningen.

I det fall övervärden kunnat knytas till övervärden i byggnad och mark har dessa i koncernredovisningen hänförs till byggnad och mark.

Anläggningstillgångar

Immateriella och materiella anläggningstillgångar redovisas till anskaffningsvärde minskat med ackumulerade avskrivningar enligt plan och eventuella nedskrivningar.

Avskrivning sker linjärt över den förväntade nyttjandeperioden med hänsyn till väsentligt restvärde. Följande avskrivningsprocent tillämpas:

Goodwill:	20%
Byggnad och markanläggning	1-20%
Inventarier, verktyg och installationer	5-33%
Bruksfordon	15%
Datorer och IT-utrustning	20-33%

Materiella anläggningstillgångar

Förvaltningsfastigheter

Förvaltningsfastigheter innehas i syfte att generera hyresintäkter och/eller värdestegring. I begreppet förvaltningsfastigheter ingår byggnader, mark och markanläggningar.

Förvaltningsfastigheter redovisas i balansräkningen till belopp som motsvarar anskaffningsvärdet med hänsyn även taget till av-, ned- och uppskrivningar efter anskaffningen.

Komponentindelning

Materiella anläggningstillgångar har delats upp på komponenter när komponenterna är betydande och när komponenterna har väsentligt olika nyttjandeperioder. När en komponent i en anläggningstillgång byts ut, utrangeras eventuell kvarvarande del av den gamla komponenten och den nya komponentens anskaffningsvärde aktiveras. Utgifter för löpande reparationer och underhåll redovisas som kostnader.

Låneutgifter

De låneutgifter som uppkommer då företaget lånar kapital kostnadsförs i resultaträkningen i den period de uppstår.

Finansiella instrument

Andelar i dotterföretag

Andelar i dotterföretag redovisas till anskaffningsvärde efter avdrag för eventuella nedskrivningar. I anskaffningsvärdet ingår köpeskillingen som erlagts för aktierna samt förvärvskostnader. Eventuella kapitaltillskott läggs till anskaffningsvärdet när de uppkommer

Andra långfristiga värdepappersinnehav

Placeringar i värdepapper som är anskaffade med avsikt att innehas långsiktigt har redovisats till sina anskaffningsvärden. Varje balansdag görs bedömning om eventuellt nedskrivningsbehov.

Kundfordringar/kortfristiga fordringar

Kundfordringar och kortfristiga fordringar redovisas som omsättningstillgångar till det belopp som förväntas bli inbetalt efter avdrag för individuellt bedömda osäkra fordringar.

Låneskulder och leverantörsskulder

Låneskulder och leverantörsskulder redovisas initialt till anskaffningsvärde efter avdrag för transaktionskostnader. Skiljer sig det redovisade beloppet från det belopp som ska återbetalas vid förfallotidpunkten periodiseras mellanskillnaden som räntekostnad över lånets löptid med hjälp av instrumentets effektivränta. Härigenom överensstämmer vid förfallotidpunkten det redovisade beloppet och det belopp som ska återbetalas.

Nedskrivningsprövning av finansiella anläggningstillgångar

Vid varje balansdag bedöms om det finns indikationer på nedskrivningsbehov av någon av de finansiella anläggningstillgångarna. Nedskrivning sker om värdenedgången bedöms vara bestående och prövas individuellt.

Leasingavtal Fordon- leasegivare


Då de ekonomiska risker och fördelar som är förknippade med de leasade tillgångarna har övergått till leasetagaren klassificeras avtalet som finansiell leasing. Företaget redovisar i enlighet med förenklingsregeln BFNAR 2012:1 (K3) dessa avtal som operationella leasingavtal. De leasade tillgångarna redovisas som anläggningstillgång eller omsättningstillgång beroende av när leasingperioden förfaller. Leasingavgiften fastställs årligen och redovisas linjärt över leasingperioden.

Lokaler och arrenden - leasegivare

Då de ekonomiska risker och fördelar som är förknippade med tillgången inte har övergått till leasetagaren klassificeras leasingen som operationell leasing. De tillgångar som företaget är leasegivare av redovisas som anläggningstillgång eller som omsättningstillgång beroende av när leasingperioden förfaller. Leasingavgiften fastställs årligen och redovisas linjärt över leasingperioden.

Leasingavtal - leasetagare

Företaget redovisar samtliga leasingavtal, såväl finansiella som operationella, som operationella leasingavtal. Operationella leasingavtal redovisas som en kostnad linjärt över leasingperioden.



Varulager **Pågående arbeten**

Reservdelar och annat materiel ingående i pågående arbeten på kunders fordon har värderats till anskaffningsvärde med skäligt pålägg för omkostnader. Arbetskostnaden redovisas som lönekostnad med skäligt pålägg för indirekta kostnader.

Inkomstskatter

Aktuell skatt

Aktuell skatt avser inkomstskatt för innevarande räkenskapsår samt den del av tidigare räkenskapsårs inkomstskatt som ännu inte redovisats. Aktuell skatt beräknas utifrån den skattesats som gäller per balansdagen.

Uppskjuten skatt

Uppskjuten skatt är inkomstskatt som avser framtida räkenskapsår till följd av tidigare händelser. Redovisning sker enligt balansräkningsmetoden. Enligt denna metod redovisas uppskjutna skatteskulder och uppskjutna skattefordringar på temporära skillnader som uppstår mellan bokförda respektive skattemässiga värden för tillgångar och skulder samt för övriga skattemässiga avdrag eller underskott.

Uppskjutna skattefordringar nettoredovisas mot uppskjutna skatteskulder endast om de kan betalas med ett nettobelopp. Uppskjuten skatt beräknas utifrån gällande skattesats på balansdagen. Effekter av förändringar i gällande skattesatser resultatförs i den period förändringen lagstads. Uppskjuten skattefordran redovisas som finansiell anläggningstillgång och uppskjuten skatteskuld som avsättning.

Uppskjuten skattefordran avseende underskottsavdrag eller andra framtida skattemässiga avdrag redovisas i den omfattning det är sannolikt att avdragen kan avräknas mot framtida skattemässiga överskott.

På grund av sambandet mellan redovisning och beskattning särredovisas inte den uppskjutna skatteskulden som är hänförlig till obeskattade reserver.

Ersättningar till anställda

Ersättningar till anställda avser alla former av ersättningar som företaget lämnar till de anställda. Kortfristiga ersättningar utgörs av bland annat löner, betald semester, betald frånvaro, bonus och ersättning efter avslutad anställning (pension). Kortfristiga ersättningar redovisas som kostnad och en skuld då det finns en legal eller informell förpliktelse att betala ut en ersättning till följd av en tidigare händelse och en tillförlitlig uppskattning av beloppet kan göras.

Ersättningar till anställda efter avslutad anställning

I företaget finns endast avgiftsbestämda pensionsplaner. Som avgiftsbestämda planer klassificeras planer där fastställda avgifter betalas och det inte finns förpliktelser att betala något ytterligare, utöver dessa avgifter.

Utgifter för avgiftsbestämda planer redovisas som en kostnad under den period de anställda utför de tjänster som ligger till grund för förpliktelsen.

Koncernbidrag

Erhållna och lämnade koncernbidrag redovisas som bokslutsdispositioner.

Kassaflödesanalys

Kassaflödesanalysen upprättas enligt indirekt metod. Det redovisade kassaflödet omfattar endast transaktioner som medfört in- eller utbetalningar.

Som likvida medel klassificerar företaget, förutom kassamedel, disponibla tillgodohavanden hos banker och andra kreditinstitut samt kortfristiga likvida placeringar som är noterade på en marknadsplats och har en kortare löptid än tre månader från anskaffningstidpunkten.

Uppskattningar och bedömningar

Koncernen gör uppskattningar och bedömningar om framtiden. De uppskattningar för redovisningsändamål som blir följden av dessa kommer, definitionsmässigt, sällan att motsvara det verkliga resultatet. De uppskattningar och antaganden som innebär en betydande risk för väsentliga justeringar i redovisade värden för tillgångar och skulder under nästkommande år behandlas i huvuddrag nedan.

Inkurans i varulager

En stor del av koncernens försäljning avser fordon och förenlig verksamhet, såsom reservdelar och service. Övervägande delen av produkterna är påverkade av konkurrensutsatt och föränderlig marknad, där det primärt i begagnatmarknaden finns risk för värdenedsättning. I bokslutet görs individuell inkuransbedömning av såväl bilar som reservdelslager. Att fastställa nedskrivningsbehovet är en väsentlig och svår bedömningsfråga.



Noter

Tkr

Not 1 Nettoomsättningens fördelning Koncernen

	2022	2021
Nettoomsättningen per rörelsegren		
Personbil - bilhandel, verkstäder	1 194 951	1 006 361
Lastbil - bilhandel, verkstäder och leasing	523 999	438 490
Fastigheter - leasing (hyra o arrende)	25 695	17 490
	1 744 645	1 462 341

Not 2 Leasing, fordonsfinansiering Koncernen

Årets leasingintäkter uppgår till 1 962 tkr (f å 1 736 tkr).

Framtida leasingavgifter, för icke uppsägningsbara leasingavtal, förfallet till betalning enligt följande:

	2022	2021
Inom ett år	3 052	1 054
Senare än ett år men inom fem år	75	1 108
Senare än fem år	2 192	956
	5 319	3 118

am

Not 3 Leasing fastigheter Koncernen

Årets leasingintäkter har uppgått till 25 695 tkr (f å 17 490 tkr).

Framtida leasingavgifter, för icke uppsägningsbara leasingavtal förfallet till betalning enligt följande:

	2022	2021
Inom ett år	8 435	8 437
Senare än ett år men inom fem år	19 368	19 745
Senare än fem år	35 518	34 384
	63 320	62 566

Framtida leasingintäkter har angetts med nominella belopp utan nuvärdesberäkning.

Not 4 Avskrivningar Koncernen

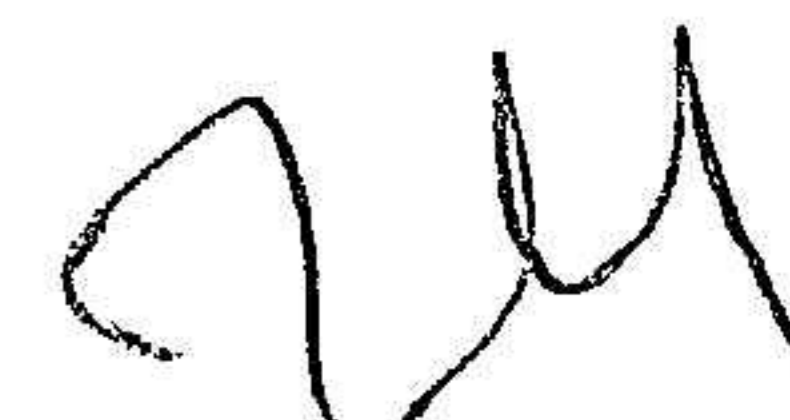
	2022	2021
Avskrivningar fördelade per funktion		
Kostnad sålda varor	10 499	7 718
Försäljningskostnader	4 422	3 901
Administrationskostnader	1 459	1 333
Övriga rörelsekostnader	6 979	7 357
Summa avskrivningar	23 360	20 309

Not 5 Leasingavtal Koncernen

Årets leasingkostnader har uppgått till 1 473 tkr (f å 1 551 tkr).

Framtida leasingavgifter, för ej uppsägningsbara leasingavtal avseende fordon, förfaller till betalning enligt följande (tkr):

	2022	2021
Inom 1 år	1 177	1 166
Inom 2-5 år	710	1 232
Senare än 5 år	0	0
	1 887	2 398



Leasingavtal förekommer i viss omfattning som finansieringsform för demonstrations- och utställningsbilar. Löptiden är i regel 6 månader. Antalet fordon finansierade på detta sätt varierar över tid. Vid räkenskapsårets slut fanns 83 bilar (f å 95 bilar) finansierade på detta sätt med ett bilpris/ kontraktsbelopp uppgående till 25 357 tkr (f å 31 230 tkr). Att beräkna hyror som förfaller inom ett år, senare än 1 år men inom 3 år o.s.v. på ett tillförlitligt sätt låter sig inte göras. Denna uppgift har med anledning därav utelämnats. Under räkenskapsåret uppgick leasinghyrorna avseende dessa bilar (ingår ovan) till 2 461 tkr (f å 2 411 tkr).

Not 6 Aktuell och uppskjuten skatt Koncernen

	2022	2021
Skatt på årets resultat		
Aktuell skatt	-16 072	-16 657
Förändring av uppskjuten skatt avseende temporära skillnader	-2 042	-570
Totalt redovisad skatt	-18 114	-17 227

Avstämning av effektiv skatt

	2022		2021	
	Procent	Belopp	Procent	Belopp
Redovisat resultat före skatt		84 572		225 623
Skatt enligt gällande skattesats	20,60	-17 422	20,60	-46 478
Ej avdragsgilla kostnader		-303		-96
Ej skattepliktiga intäkter				29 420
Underskottsavdrag vars skattevärde ej längre redovisas som tillgång				-40
Under året utnyttjande av tidigare års underskottsavdrag vars skattevärde ej redovisats som tillgång		40		
Övrigt		-429		-33
Redovisad effektiv skatt	21,42	-18 114	7,64	-17 227

Moderbolaget

	2022	2021
Skatt på årets resultat		
Aktuell skatt	-929	-3 129
Totalt redovisad skatt	-929	-3 129

Avstämning av effektiv skatt

		2022		2021	
	Procent	Belopp	Procent	Belopp	
Redovisat resultat före skatt		4 369		155 084	
Skatt enligt gällande skattesats	20,60	-900	20,60	-31 947	
Ej skattepliktiga intäkter				28 840	
Övrigt		-29		-22	
Redovisad effektiv skatt	21,26	-929	2,02	-3 129	

Not 7 Byggnader och mark Koncernen

	2022-12-31	2021-12-31
Ingående anskaffningsvärden	493 867	626 499
Inköp	14 366	11 488
Försäljningar/utrangeringar	-625	-144 062
Omklassificeringar	235 039	-58
Utgående ackumulerade anskaffningsvärden	742 647	493 867
Ingående avskrivningar	-184 680	-182 488
Försäljningar/utrangeringar	469	12 319
Omklassificeringar	1 457	0
Årets avskrivningar	-17 589	-14 511
Utgående ackumulerade avskrivningar	-200 343	-184 680
Utgående redovisat värde	542 304	309 187
Uppgifter om förvaltningsfastigheter		
Redovisat värde	383 605	221 358
Verkligt värde	496 700	320 000



**Not 8 Inventarier, verktyg och installationer
Koncernen**

	2022-12-31	2021-12-31
Ingående anskaffningsvärden	101 187	95 617
Inköp	22 184	11 843
Försäljningar/utrangeringar	-7 369	-7 427
Omklassificeringar	0	1 154
Utgående ackumulerade anskaffningsvärden	116 002	101 187
Ingående avskrivningar	-66 922	-62 263
Försäljningar/utrangeringar	1 176	1 139
Årets avskrivningar	-5 771	-5 798
Utgående ackumulerade avskrivningar	-71 517	-66 922
Utgående redovisat värde	44 485	34 265

**Not 9 Pågående nyanläggningar och förskott avseende materiella anläggningar
Koncernen**

	2022-12-31	2021-12-31
IB pågående nyanläggningar	237 774	78 970
Tillkommande under året	929	158 523
Omklassificeringar	-237 039	-1 154
	1 664	237 774

**Not 10 Andra långfristiga fordringar
Koncernen**

	2022-12-31	2021-12-31
Kontraktsfordringar avbetalning	370 065	352 701
	370 065	352 701

**Not 11 Förutbetalda kostnader och upplupna intäkter
Koncernen**

	2022-12-31	2021-12-31
Fordran bonus och stöd	14 409	7 190
Övrigt	9 513	4 062
	23 922	11 252

am

**Not 12 Antal aktier och kvotvärde
Koncernen**

	Antal aktier	Kvot- värde
Lecabgruppen AB		
Antal aktier	2 000	1 000
	2 000	

Moderbolaget

	Antal aktier	Kvot- värde
Lecabgruppen AB		
Antal aktier	2 000	1 000
	2 000	

**Not 13 Avsättningar
Koncernen**

	2022-12-31	2021-12-31
Uppskjuten skatteskuld		
Belopp vid årets ingång	43 546	42 976
Årets förändringar	1 474	570
	45 020	43 546
Övriga avsättningar		
Återköpsgaranti buss	3 200	3 200
	3 200	3 200

**Not 14 Långfristiga skulder
Koncernen**

	2022-12-31	2021-12-31
Förfaller senare än ett år men inom fem år efter balansdagen		
Skulder till kreditinstitut	54 200	246 170
	54 200	246 170

AM

**Not 15 Checkräkningskredit
Koncernen**

	2022-12-31	2021-12-31
Beviljat belopp på checkräkningskredit uppgår till	65 000	65 000
Utnyttjad kredit uppgår till	48 958	25 249

Moderbolaget

	2022-12-31	2021-12-31
Beviljat belopp på checkräkningskredit uppgår till	65 000	65 000
Utnyttjad kredit uppgår till	48 958	25 249

**Not 16 Upplupna kostnader och förutbetalda intäkter
Koncernen**

	2022-12-31	2021-12-31
Upplupna löner, semesterlöner och sociala avgifter	24 216	22 313
Övriga poster	12 720	8 901
	36 936	31 214

**Not 17 Justering för poster som inte ingår i kassaflödet
Koncernen**

	2022-12-31	2021-12-31
Avskrivningar	23 360	20 309
Ej kassapåverkande garantiavsättning	0	1 329
Övriga ej resultatpåverkande poster	299	0
	23 659	21 638

**Not 18 Nettoomsättningens fördelning
Koncernen
Moderbolaget**

	2022	2021
Nettoomsättningen per rörelsegren		
Management fee koncernbolag	14 283	14 560
	14 283	14 560

AM

**Not 19 Anställda och personalkostnader
Koncernen**

	2022-12-31	2021-12-31
Medelantalet anställda		
Kvinnor	43	39
Män	239	228
	282	267
Löner och andra ersättningar		
Styrelse och verkställande direktör	3 255	2 059
Övriga anställda	109 831	100 627
	113 086	102 686
Sociala kostnader		
Pensionskostnader för styrelse och verkställande direktör	885	542
Pensionskostnader för övriga anställda	9 056	8 385
Övriga sociala avgifter enligt lag och avtal	45 198	34 538
	55 139	43 464
Totala löner, ersättningar, sociala kostnader och pensionskostnader	168 225	146 150

Moderbolaget

	2022	2021
Medelantalet anställda		
Kvinnor	1	1
Män	9	9
	10	10
Löner och andra ersättningar		
Styrelse och verkställande direktör	2 007	2 059
Övriga anställda	5 267	5 066
	7 274	7 125
Sociala kostnader		
Pensionskostnader för styrelse och verkställande direktör	553	542
Pensionskostnader för övriga anställda	1 459	1 436
Övriga sociala avgifter enligt lag och avtal	2 736	2 682
	4 748	4 660

AM

Totala löner, ersättningar, sociala kostnader och pensionskostnader 12 022 11 785

Könsfördelning bland ledande befattningshavare

Andel män i styrelsen 100 % 100 %
Andel kvinnor bland övriga ledande befattningshavare 100 % 100 %

**Not 20 Resultat från andelar i koncernföretag
Moderbolaget**

	2022	2021
Anteciperade utdelningar	0	140 000
	0	140 000

**Not 21 Övriga ränteintäkter och liknande resultatposter
Moderbolaget**

	2022	2021
Ränteintäkter från koncernföretag	7 348	5 469
Övriga ränteintäkter	1	0
	7 349	5 469

**Not 22 Räntekostnader och liknande resultatposter
Moderbolaget**

	2022	2021
Räntekostnader till koncernföretag	-4 173	-4 056
Övriga räntekostnader	-391	-184
	-4 564	-4 239

**Not 23 Specifikation andelar i koncernföretag
Moderbolaget**

Namn	Kapital- andel	Rösträtts- andel	Antal andelar	Bokfört värde
Lecab Bil AB	100%	100%	5 000	3 332
Lecab Fastigheter AB	100%	100%	1 000	1 020
Lecab Lastbilar AB	100%	100%	10 000	12 901
Lecab Finans AB	100%	100%	100	10 100
				27 353

AM

	Org.nr	Säte
Lecab Bil AB	556062-9007	Karlstad
Lecab Fastigheter AB	556532-7169	Karlstad
Lecab Lastbilar AB	556561-9839	Karlstad
Lecab Finans AB	556939-8000	Karlstad

**Not 24 Disposition av vinst eller förlust
Koncernen
Moderbolaget**

2022-12-31

Förslag till vinstdisposition

Styrelsen föreslår att till förfogande stående vinstmedel:

balanserad vinst	96 098
årets vinst	3 440
	99 538
disponeras så att i ny räkning överföres	99 538

**Not 25 Obeskattade reserver
Moderbolaget**

2022-12-31


2021-12-31

Periodiseringsfonder	11 210	11 105
	11 210	11 105
Uppskjuten skatt avseende obeskattade reserver	2 306	2 288

**Not 26 Väsentliga händelser efter räkenskapsårets slut
Koncernen**

Styrelsen har särskilt beaktat hur effekterna av tidigare covid-pandemi samt nuvarande krigssituation i Europa kan komma att påverka bolagets framtida utveckling eller de risker som kan komma att påverka den finansiella rapporteringen framåt.

Nämnda händelser har inneburit kraftig inflation med ökade priser, negativ utveckling på börsen, försvagad krona samt fortsatta leveranssvårigheter. Förhållandena innebär fortsatt stora svårigheter i många branscher och också minskad köpkraft hos många människor, vilket påverkat handel och företagande i största allmänhet. Detta som en fortsättning på tidigare covid-pandemi med liknande effekter som fortsatt dröjer sig kvar. Trots att bolagen stått sig väl under både tidigare pandemi och nuvarande situation med krig i Europa är det fortsatt svårt att bedöma framtida effekter av detta.



**Not 27 Ställda säkerheter
Koncernen**

	2022-12-31	2021-12-31
För skulder till kreditinstitut:		
Företagsinteckningar	65 000	65 000
Pantbrev i fastigheten Haken 1, Karlstad	5 000	5 000
Pantbrev i fastigheten Säljaren 3, Karlstad	9 500	9 500
Pantbrev i fastigheten Handtaget 3, Karlstad	71 850	71 850
Pantbrev i fastigheten Vålingen 1, Karlstad	36 000	36 000
Pantbrev i fastigheten Mandolinen 8, Karlstad	44 285	44 285
Pantbrev i fastigheten Blyet 6, Kristinehamn	23 000	23 000
Pantbrev i fastigheten Uthoppet 2, Arvika	9 500	9 500
Pantbrev i fastigheten Holmby 2:9, Sunne	15 000	15 000
Pantbrev i fastigheten Regeln 2, Karlstad	4 000	4 000
Pantbrev i fastigheten Regeln 3, Karlstad	14 400	10 600
Pantbrev i fastigheten Hjulet 12, Arvika	7 000	7 000
Pantbrev i fastigheten Tvätten 3, Karlstad	27 000	27 000
Pantbrev i fastigheten Kronokassören 2, Karlstad	198 750	181 500
Pant i kontraktsfordringar (Lecab Finans AB)	388 681	363 475
	918 966	872 710

**Not 28 Eventualförpliktelser
Koncernen**

2022-12-31 2021-12-31

Lecab Bil AB ansvarar för restvärden i ett antal leasingkontrakt som överlåtits till Volkswagen Finans Sverige AB. Åtagandet innebär att bolaget förbundit sig att återköpa bilarna efter leasingperiodens slut till ett fastställt restvärde. Restvärden i de aktuella kontrakten bedöms försiktigt satta, varför den risk som är förenad med åtagandet bedöms begränsad.



Moderbolaget

	2022-12-31	2021-12-31
Borgensåtaganden kreditinstitut		
Borgen Handtaget 3 KB	19 988	21 238
Borgen Välingen 1 KB	13 074	9 946
Borgen Lecab Union AB	29 809	30 742
Borgen Lecab Förvaltning AB	15 300	16 000
Borgen Haken 1 KB	26 000	28 000
Borgen Lecab i Arvika AB	5 138	5 470
Borgen Swed R2 KB	2 175	2 325
Borgen KB Våxfastigheter	18 250	3 875
Borgen Lecab Tricotfabriken AB	18 000	19 000
Borgen Lecab Plaza AB	220 000	230 000
Proprieborgen Lecab Finans AB (kontraktskrediter)	187 123	46 065
	554 857	412 661

Karlstad 2023-06-20



Johan Svedlund
Styrelseordförande, VD



Börje Svedlund
Styrelseledamot

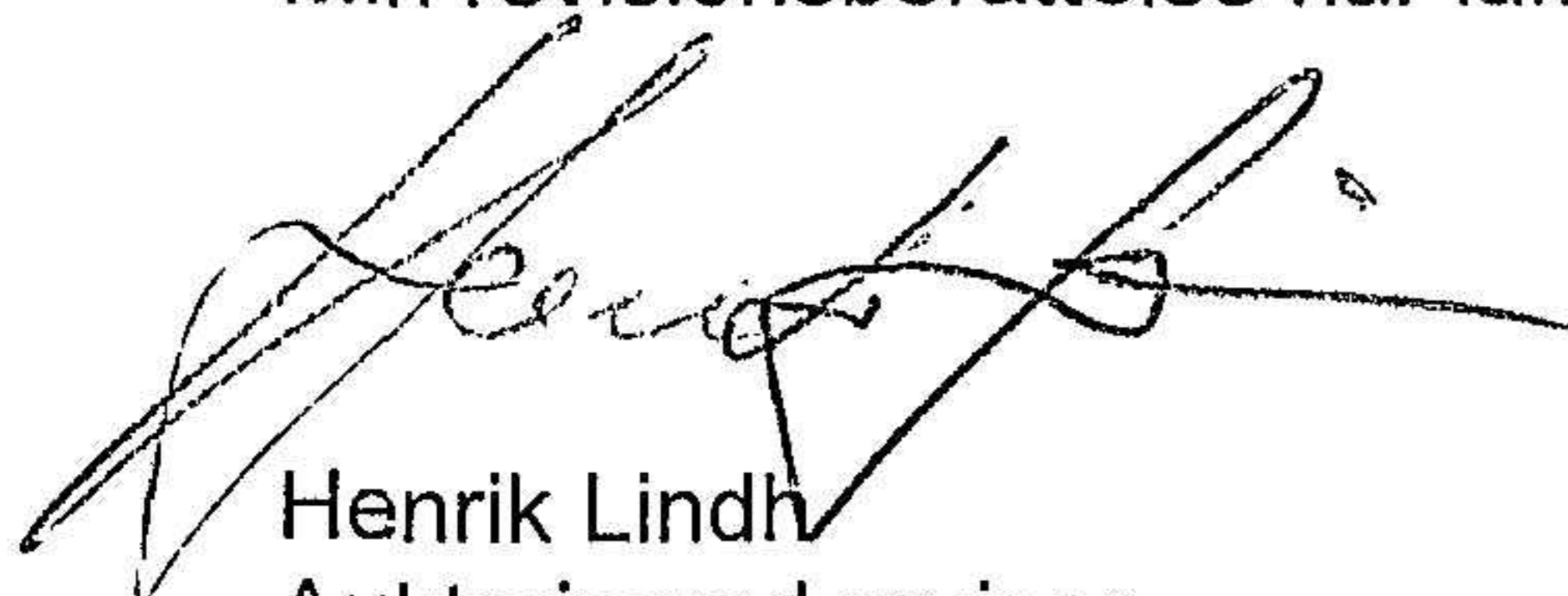


Daniel Svedlund
Styrelseledamot



Oscar Svedlund
Styrelseledamot

Min revisionsberättelse har lämnats 20 juni 2023



Henrik Lindh
Auktoriserad revisor

Revisionsberättelse

Till bolagsstämman i Lecabgruppen AB, org.nr 556080-9237

Rapport om årsredovisningen och koncernredovisningen

Uttalanden

Jag har utfört en revision av årsredovisningen och koncernredovisningen för Lecabgruppen AB för år 2022.

Enligt min uppfattning har årsredovisningen och koncernredovisningen upprättats i enlighet med årsredovisningslagen och ger en i alla väsentliga avseenden rättvisande bild av moderbolagets och koncernens finansiella ställning per den 31 december 2022 och av dessas finansiella resultat och kassaflöde för året enligt årsredovisningslagen. Förvaltningsberättelsen är förenlig med årsredovisningens och koncernredovisningens övriga delar.

Jag tillstyrker därför att bolagsstämman fastställer resultaträkningen och balansräkningen för moderbolaget och koncernen.

Grund för uttalanden

Jag har utfört revisionen enligt International Standards on Auditing (ISA) och god revisions sed i Sverige. Mitt ansvar enligt dessa standarder beskrivs närmare i avsnittet Revisorns ansvar. Jag är oberoende i förhållande till moderbolaget och koncernen enligt god revisors sed i Sverige och har i övrigt fullgjort mitt yrkesetiska ansvar enligt dessa krav.

Jag anser att de revisionsbevis jag har inhämtat är tillräckliga och ändamålsenliga som grund för mina uttalanden.

Styrelsens och verkställande direktörens ansvar

Det är styrelsen och verkställande direktören som har ansvaret för att årsredovisningen och koncernredovisningen upprättas och att de ger en rättvisande bild enligt årsredovisningslagen. Styrelsen och verkställande direktören ansvarar även för den interna kontroll som de bedömer är nödvändig för att upprätta en årsredovisning och koncernredovisning som inte innehåller några väsentliga felaktigheter, vare sig dessa beror på oegentligheter eller misstag.

Vid upprättandet av årsredovisningen och koncernredovisningen ansvarar styrelsen och verkställande direktören för bedömningen av bolagets och koncernens förmåga att fortsätta verksamheten. De upplyser, när så är tillämpligt, om förhållanden som kan påverka förmågan att fortsätta verksamheten och att använda antagandet om fortsatt drift. Antagandet om fortsatt drift tillämpas dock inte om styrelsen och verkställande direktören avser att likvidera bolaget, upphöra med verksamheten eller inte har något realistiskt alternativ till att göra något av detta.

Revisorns ansvar

Mina mål är att uppnå en rimlig grad av säkerhet om huruvida årsredovisningen och koncernredovisningen som helhet inte innehåller några väsentliga felaktigheter, vare sig dessa beror på oegentligheter eller misstag, och att lämna en revisionsberättelse som innehåller mina uttalanden. Rimlig säkerhet är en hög grad av säkerhet, men är ingen garanti för att en revision som utförs enligt ISA och god revisions sed i Sverige alltid kommer att upptäcka en väsentlig felaktighet om en sådan finns. Felaktigheter kan uppstå på grund av oegentligheter eller misstag och anses vara väsentliga om de enskilt eller tillsammans rimligen kan förväntas påverka de ekonomiska beslut som användare fattar med grund i årsredovisningen och koncernredovisningen.

En ytterligare beskrivning av mitt ansvar för revisionen av årsredovisningen och koncernredovisningen finns på Revisorsinspektionens webbplats: www.revisorsinspektionen.se/revisornsansvar. Denna beskrivning är en del av revisionsberättelsen.

Rapport om andra krav enligt lagar och andra författningar

Uttalanden

Utöver min revision av årsredovisningen och koncernredovisningen har jag även utfört en revision av styrelsens och verkställande direktörens förvaltning för Lecabgruppen AB för år 2022 samt av förslaget till dispositioner beträffande bolagets vinst eller förlust.

Jag tillstyrker att bolagsstämman disponerar vinsten enligt förslaget i förvaltningsberättelsen och beviljar styrelsens ledamöter och verkställande direktören ansvarsfrihet för räkenskapsåret.

Grund för uttalanden

Jag har utfört revisionen enligt god revisions sed i Sverige. Mitt ansvar enligt denna beskrivs närmare i avsnittet Revisorns ansvar. Jag är oberoende i förhållande till moderbolaget och koncernen enligt god revisors sed i Sverige och har i övrigt fullgjort mitt yrkesetiska ansvar enligt dessa krav.

Jag anser att de revisionsbevis jag har inhämtat är tillräckliga och ändamålsenliga som grund för mina uttalanden.

Styrelsens och verkställande direktörens ansvar

Det är styrelsen som har ansvaret för förslaget till dispositioner beträffande bolagets vinst eller förlust. Vid förslag till utdelning innefattar detta bland annat en bedömning av om utdelningen är försvarlig med hänsyn till de krav som bolagets och koncernens verksamhetsart, omfattning och risker ställer på storleken av moderbolagets och koncernens egna kapital, konsolideringsbehov, likviditet och ställning i övrigt.

Styrelsen ansvarar för bolagets organisation och förvaltningen av bolagets angelägenheter. Detta innefattar bland annat att fortlöpande bedöma bolagets och koncernens ekonomiska situation, och att tillse att bolagets organisation är utformad så att bokföringen, medelsförvaltningen och bolagets ekonomiska angelägenheter i övrigt kontrolleras på ett betryggande sätt. Den verkställande direktören ska sköta den löpande förvaltningen enligt styrelsens riktlinjer och anvisningar och bland annat vidta de åtgärder som är nödvändiga för att bolagets bokföring ska fullgöras i överensstämmelse med lag och för att medelsförvaltningen ska skötas på ett betryggande sätt.

Revisorns ansvar

Mitt mål beträffande revisionen av förvaltningen, och därmed mitt uttalande om ansvarsfrihet, är att inhämta revisionsbevis för att med en rimlig grad av säkerhet kunna bedöma om någon styrelseledamot eller verkställande direktören i något väsentligt avseende:


- företagit någon åtgärd eller gjort sig skyldig till någon försummelse som kan föranleda ersättningsskyldighet mot bolaget
- på något annat sätt handlat i strid med aktiebolagslagen, årsredovisningslagen eller bolagsordningen.

Mitt mål beträffande revisionen av förslaget till dispositioner av bolagets vinst eller förlust, och därmed mitt uttalande om detta, är att med rimlig grad av säkerhet bedöma om förslaget är förenligt med aktiebolagslagen.

Rimlig säkerhet är en hög grad av säkerhet, men ingen garanti för att en revision som utförs enligt god revisions sed i Sverige alltid kommer att upptäcka åtgärder eller försummelser som kan föranleda ersättningsskyldighet mot bolaget, eller att ett förslag till dispositioner av bolagets vinst eller förlust inte är förenligt med aktiebolagslagen.

En ytterligare beskrivning av mitt ansvar för revisionen av förvaltningen finns på Revisorsinspektionens webbplats: www.revisorsinspektionen.se/revisornsansvar. Denna beskrivning är en del av revisionsberättelsen.

Karlstad den 20 juni 2023



Henrik Lindh
Auktoriserad revisör