

ModeCompaniet i Lycksele AB
Org nr 559182-4338

Årsredovisning för räkenskapsåret 2022

Styrelsen avger följande årsredovisning.


Innehåll	Sida
- förvaltningsberättelse	2
- resultaträkning	3
- balansräkning	4
- noter	6

Om inte annat särskilt anges, redovisas alla belopp i kronor. Uppgifter inom parentes avser föregående år.

Undertecknad styrelseledamot i ModeCompaniet i Lycksele AB intygar, dels att denna kopia av årsredovisningen överrensstämmer med originalet, dels att resultaträkningen och balansräkningen fastställts på årsstämman den 2023-05-20.

Årsstämman beslöt att godkänna styrelsens förslag till vinstdisposition.

Lycksele den 2023-05-20


Kent Grahn

Förvaltningsberättelse

Verksamheten

Allmänt om verksamheten

Företaget skall bedriva handel med kläder samt äga och förvalta fastigheter och lös egendom. Företagets säte är Lycksele.

Företagets moderföretag är Domptören AB, med säte i Lycksele, som äger 98% av aktierna.

Flerårsöversikt

		<u>2022</u>	<u>2021</u>	<u>2020</u>	<u>2018/19</u>
Nettoomsättning	tkr	2 650	2 320	1 981	2 137
Resultat efter finansiella poster	tkr	38	24	-35	43
Soliditet	%	10,9	8,8	8,5	8,2

Förändringar i eget kapital

	<u>Aktie- kapital</u>	<u>Balanserat resultat</u>	<u>Årets resultat</u>	<u>Totalt</u>
Belopp vid årets ingång enligt fastställd balansräkning	50 000	44 598	18 688	113 286
Resultatdisposition enligt årsstämman				
Balanseras i ny räkning		18 688	-18 688	-
Årets resultat			<u>29 006</u>	<u>29 006</u>
Belopp vid årets utgång	<u>50 000</u>	<u>63 286</u>	<u>29 006</u>	<u>142 292</u>

Resultatdisposition

Till årsstämmans förfogande står följande vinstmedel:

Balanserat resultat	63 286
Årets resultat	29 006
Totalt	<u>92 292</u>

Styrelsen föreslår att vinstmedlen disponeras enligt följande

Balanseras i ny räkning	<u>92 292</u>
Totalt	<u>92 292</u>

Resultaträkning	Not	2022-01-01 -2022-12-31	2021-01-01 -2021-12-31
Rörelseintäkter, lagerförändringar m.m.			
Nettoomsättning		2 649 639	2 319 971
Övriga rörelseintäkter		7 852	3 449
Summa rörelseintäkter, lagerförändringar m.m.		<u>2 657 491</u>	<u>2 323 420</u>
Rörelsekostnader			
Råvaror och förnödenheter		-1 380 011	-1 269 931
Övriga externa kostnader		-464 831	-443 804
Personalkostnader	2	-753 758	-583 018
Av- och nedskrivningar av materiella och immateriella anläggningstillgångar		-1 998	-1 998
Övriga rörelsekostnader		-18 198	-
Summa rörelsekostnader		<u>-2 618 796</u>	<u>-2 298 751</u>
Rörelseresultat		38 695	24 669
Finansiella poster			
Räntekostnader och liknande resultatposter		-211	-555
Summa finansiella poster		<u>-211</u>	<u>-555</u>
Resultat efter finansiella poster		38 484	24 114
Resultat före skatt		38 484	24 114
Skatter			
Skatt på årets resultat		-9 478	-5 426
Årets resultat		<u>29 006</u>	<u>18 688</u>

2023071411787

Balansräkning	Not	2022-12-31	2021-12-31
Tillgångar			
Anläggningstillgångar			
<i>Materiella anläggningstillgångar</i>			
Inventarier, verktyg och installationer	3	3 163	5 161
<i>Summa materiella anläggningstillgångar</i>		<u>3 163</u>	<u>5 161</u>
Summa anläggningstillgångar		<u>3 163</u>	<u>5 161</u>
Omsättningstillgångar			
<i>Varulager m m</i>			
Färdiga varor och handelsvaror		701 977	605 986
<i>Summa varulager</i>		<u>701 977</u>	<u>605 986</u>
<i>Kortfristiga fordringar</i>			
Kundfordringar		602	4 069
Övriga fordringar		2 438	1 937
<i>Summa kortfristiga fordringar</i>		<u>3 040</u>	<u>6 006</u>
<i>Kassa och bank</i>			
Kassa och Bank		593 041	673 009
<i>Summa kassa och bank</i>		<u>593 041</u>	<u>673 009</u>
Summa omsättningstillgångar		<u>1 298 058</u>	<u>1 285 001</u>
Summa tillgångar		<u>1 301 221</u>	<u>1 290 162</u>

Balansräkning	Not	2022-12-31	2021-12-31
Eget kapital och skulder			
Eget kapital			
<i>Bundet eget kapital</i>			
Aktiekapital		50 000	50 000
<i>Summa bundet eget kapital</i>		50 000	50 000
<i>Fritt eget kapital</i>			
Balanserat resultat		63 286	44 598
Årets resultat		29 006	18 688
<i>Summa fritt eget kapital</i>		92 292	63 286
Summa eget kapital		142 292	113 286
Långfristiga skulder			
Skulder till koncernföretag		525 000	525 000
Summa långfristiga skulder		525 000	525 000
Kortfristiga skulder			
Förskott från kunder		21 238	17 535
Leverantörsskulder		26 509	45 073
Skulder till koncernföretag		415 121	372 770
Skatteskulder		2 207	-
Övriga skulder		127 854	205 498
Upplupna kostnader och förutbetalda intäkter		41 000	11 000
Summa kortfristiga skulder		633 929	651 876
Summa eget kapital och skulder		1 301 221	1 290 162

Noter

Not 1 Redovisnings- och värderingsprinciper

Årsredovisningen är upprättad i enlighet med årsredovisningslagen och BFNAR 2016:10 Årsredovisning i mindre företag.

Avskrivningar

Tillämpade avskrivningstider:

Inventarier, verktyg och installationer 5 år

Upplýsningar till resultaträkningen

Not 2 Medelantalet anställda

	2022-01-01 <u>-2022-12-31</u>	2021-01-01 <u>-2021-12-31</u>
Medelantalet anställda under räkenskapsåret har varit	2,0	1,6

Upplýsningar till balansräkningen

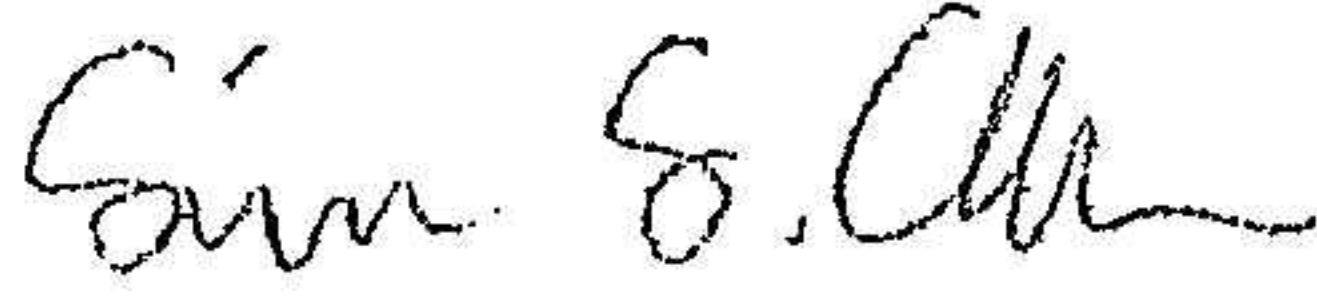
Not 3 Inventarier, verktyg och installationer

	<u>2022-12-31</u>	<u>2021-12-31</u>
- Inköp	9 990	9 990
Utgående anskaffningsvärden	9 990	9 990
Ingående avskrivningar	-4 829	-2 831
- Årets avskrivningar	-1 998	-1 998
Utgående avskrivningar	-6 827	-4 829
Redovisat värde	<u>3 163</u>	<u>5 161</u>


Not 4 Ställda säkerheter

	2022-01-01 <u>-2022-12-31</u>	2021-01-01 <u>-2021-12-31</u>
	-	-
	<u>0</u>	<u>0</u>


Lycksele 2023-05-10



Simon Segerstedt
Vd



Karin Byström



Kent Grahn

2023071411791