

Årsredovisning
och
Koncernredovisning
för
Araslöv Invest AB
556264-2305

Räkenskapsåret
2023


Fastställelseintyg

Undertecknad styrelseledamot i Araslöv Invest AB intygar att resultaträkningen och balansräkningen i årsredovisningen för moderbolaget samt koncernresultaträkningen och koncernbalansräkningen har fastställts på årsstämma 2024-05-02. Årsstämman beslutade att godkänna styrelsens förslag till resultatdisposition.

Jag intygar också att innehållet i årsredovisningen och revisionsberättelsen stämmer överens med originalen.

Kristianstad 2024-05-07

Magnus Ryd



Styrelsen för Araslöv Invest AB avger följande årsredovisning och koncernredovisning för räkenskapsåret 2023.

Årsredovisningen är upprättad i svenska kronor, SEK. Om inte annat särskilt anges, redovisas alla belopp i tusentals kronor (Tkr). Uppgifter inom parentes avser föregående år.

Förvaltningsberättelse

Information om verksamheten

Koncernens bolag skall, genom Rydgruppen Sverige AB och dess dotterbolag, äga och förvalta fast och lös egendom, däribland glasmästeri och fastighetsbolag. Kapitalinvesteringar görs löpande i företag, riskkapitalbolag, startups, värdepapper och finansiering samt därmed förenlig verksamhet. För mer information om verksamheterna inom koncernens bolag se årsredovisningar för Rydgruppen Sverige AB 556097-2084 samt Ryds Glas AB 556584-6234.

Koncernen

I koncernen ingår ett antal bolag som finns redovisat under not 30. Omsättningen under året uppgick till 982 mkr (881 mkr).

Moderbolaget

Moderbolaget är ägarbolag till helägda Rydgruppen Sverige AB och bedriver i stort sett endast finansiell verksamhet.

Företaget har sitt säte i Kristianstad.

Väsentliga händelser under räkenskapsåret

De fortsatt olika oroligheterna i världen har medfört globala ekonomiska effekter. Inflationen har fortsatt varit hög under året men börjat sjunka under senare delen. För koncernens bolag handlar det om ökade material- och energikostnader, men även att vår investeringsverksamhet har påverkats och då tydligast i förskjutning i tid där investeringsavslut (exit) har senarelagts på grund av rådande marknadssituationer. Verksamheterna i koncernen har trots det klarat året bra.

Väsentliga händelser efter räkenskapsårets slut

Styrelsen och ledning följer de fortsatta oroligheterna i världen. Vi tar även del av de finansiella oroligheterna i marknaden och är beredd på åtgärder för att begränsa eventuella negativa effekterna på koncernen.

Flerårsöversikt (Tkr)

Koncernen	2023	2022	2021	2020	2019
Nettoomsättning	981 815	881 353	749 124	741 415	633 917
EBITA	17 815	34 633	25 178	81 502	-125
Balansomslutning	1 786 097	1 810 999	1 738 320	1 156 332	1 157 137
Antal anställda	689	602	512	508	370
Soliditet (%)	65,9	69,6	77,9	64,7	61,4
Bokförd Goodwill	131 109	115 038	75 771	69 842	87 116
Moderbolaget	2023	2022	2021	2020	2019
Resultat efter finansiella poster	-2 536	-2 016	122	895	-2 963
Balansomslutning	409 562	426 177	438 559	450 372	530 541
Soliditet (%)	66,4	69,0	84,6	80,0	73,5

För definitioner av nyckeltal, se Redovisnings- och värderingsprinciper.

Förändringar i eget kapital

Koncernen	Aktie- kapital	Annat eget kapital inkl. årets resultat	Minoritets- intresse	Totalt	
Belopp vid årets ingång	5 000	1 239 014	16 329	1 260 343	
Disposition enligt beslut av årsstämman:					
Utdelning extrastämman		-20 000		-20 000	
Utdelning dotterbolag			-71	-71	
Transaktioner med minoriteten		-14 638	-7 612	-22 250	
Omräkningsdifferens		-407		-407	
Årets resultat		-36 090	-4 460	-40 550	
Belopp vid årets utgång	5 000	1 167 879	4 186	1 177 065	
Moderbolaget	Aktie- kapital	Reserv- fond	Balanserat resultat	Årets resultat	Totalt
Belopp vid årets ingång	5 000	20	290 847	-1 600	294 266
Disposition enligt beslut av årsstämman:					
Utdelning extrastämman			-20 000		-20 000
Balanseras i ny räkning			-1 600	1 600	0
Årets resultat				-2 501	-2 501
Belopp vid årets utgång	5 000	20	269 246	-2 501	271 765

Förslag till vinstdisposition

Styrelsen föreslår att till förfogande stående vinstmedel (kronor):

balanserad vinst	269 246 283
årets förlust	-2 500 894
	266 745 389
disponeras så att	
i ny räkning överföres	266 745 389
	266 745 389

Koncernens och moderbolagets resultat och ställning i övrigt framgår av efterföljande resultat- och balansräkningar samt kassaflödesanalyser med noter.



Koncernens Resultaträkning

Tkr

	Not	2023-01-01 -2023-12-31	2022-01-01 -2022-12-31
Nettoomsättning	2	981 815	881 353
Övriga rörelseintäkter		6 998	17 547
		988 813	898 900
Rörelsens kostnader			
Råvaror och förnödenheter		-402 713	-332 124
Övriga externa kostnader	3, 4	-158 390	-160 661
Personalkostnader	5	-376 991	-345 011
Avskrivningar och nedskrivningar av materiella och immateriella anläggningstillgångar		-82 065	-63 757
Övriga rörelsekostnader		-688	-541
Resultat från andelar i koncernföretag	7	2 360	375
Andel i intresseföretag resultat efter skatt	6	1 868	1 979
		-1 016 619	-899 740
Rörelseresultat		-27 806	-840
Resultat från finansiella poster			
Resultat från andelar i intresseföretag och gemensamt styrda företag	6	-1 775	6 753
Resultat från övriga värdepapper och fordringar som är anläggningstillgångar	8	5 484	350
Övriga ränteintäkter och liknande resultatposter	9	5 370	450
Räntekostnader och liknande resultatposter	10	-21 638	-12 012
		-12 559	-4 459
Resultat efter finansiella poster		-40 365	-5 299
Resultat före skatt		-40 365	-5 299
Skatt på årets resultat	20	-185	-6 548
Årets resultat		-40 550	-11 846
Hänförligt till moderföretagets aktieägare		-36 090	-9 339
Hänförligt till innehav utan bestämmande inflytande		-4 460	-2 508

Koncernens Balansräkning

Tkr

Not 2023-12-31 2022-12-31

TILLGÅNGAR

Anläggningstillgångar

Immateriella anläggningstillgångar

Goodwill	11	131 109	115 038
		131 109	115 038

Materiella anläggningstillgångar

Byggnader och mark	12	242 678	246 430
Förbättringsutgifter på annans fastighet	13	3 556	1 762
Inventarier, verktyg och installationer	14	97 625	84 924
Pågående nyanläggningar och förskott avseende materiella anläggningstillgångar	15	19 049	5 526
		362 908	338 643

Finansiella anläggningstillgångar

Andelar i intresseföretag och gemensamt styrda företag	16, 17	1 952	4 364
Fordringar hos intresseföretag och gemensamt styrda företag	18	500	0
Andra långfristiga värdepappersinnehav	19	979 869	892 863
Uppskjuten skattefordran	21	5 292	4 561
Andra långfristiga fordringar	22	601	2 191
		988 214	903 980

Summa anläggningstillgångar		1 482 231	1 357 660
------------------------------------	--	------------------	------------------

Omsättningstillgångar

Varulager m m

Råvaror och förnödenheter		33 319	29 908
Färdiga varor och handelsvaror		0	973
		33 319	30 881

Kortfristiga fordringar

Kundfordringar		133 136	111 974
Aktuella skattefordringar		2 120	1 472
Övriga fordringar		6 207	6 945
Upparbetad men ej fakturerad intäkt		73 606	33 670
Förutbetalda kostnader och upplupna intäkter	23	15 590	14 592
		230 659	168 652

<i>Kassa och bank</i>		39 888	253 806
Summa omsättningstillgångar		303 866	453 339

SUMMA TILLGÅNGAR		1 786 097	1 810 999
-------------------------	--	------------------	------------------

Koncernens Balansräkning

Tkr

Not 2023-12-31 2022-12-31

EGET KAPITAL OCH SKULDER

Eget kapital

Eget kapital hänförligt till moderföretagets aktieägare

Aktiekapital

5 000

5 000

Annat eget kapital inklusive årets resultat

1 167 879

1 239 014

Eget kapital hänförligt till moderföretagets aktieägare

1 172 879

1 244 014

Innehav utan bestämmande inflytande

Innehav utan bestämmande inflytande

4 186

16 329

Eget kapital hänförligt till minoritetsintresset

4 186

16 329

Summa eget kapital

1 177 065

1 260 343

Långfristiga skulder

24, 25

Skulder till kreditinstitut

115 030

128 653

Övriga skulder

201 356

167 878

316 386

296 532

Kortfristiga skulder

Checkräkningskredit

68 448

53 386

Skulder till kreditinstitut

12 749

12 696

Förskott från kunder

1 794

2 746

Leverantörsskulder

71 650

61 055

Skulder till intresseföretag och gemensamt styrda
företag

1 806

114

Aktuella skatteskulder

7 298

10 842

Övriga skulder

57 585

46 158

Upplupna kostnader och förutbetalda intäkter

27

71 316

67 128

292 646

254 125

SUMMA EGET KAPITAL OCH SKULDER

1 786 097

1 810 999

Koncernens

Kassaflödesanalys

Tkr

Not

2023-01-01
-2023-12-31

2022-01-01
-2022-12-31

Den löpande verksamheten

Resultat före finansiella poster		-27 807	-840
Justeringar för poster som inte ingår i kassaflödet m.m	28	87 115	60 585
Erhållen ränta och liknande poster		5 370	450
Erhållna utdelningar och liknande poster		12 634	16 840
Erlagd ränta och liknande poster		-23 413	-12 012
Betald skatt		-5 955	-1 641

Kassaflöde från den löpande verksamheten före förändringar av rörelsekapital

47 944 63 382

Kassaflöde från förändringar i rörelsekapital

Förändring av varulager och pågående arbeten		-2 438	-9 390
Förändring kundfordringar		-21 162	-18 378
Förändring av kortfristiga fordringar		-31 540	-5 842
Förändring leverantörsskulder		10 595	12 332
Förändring av kortfristiga skulder		9 682	86 439

Kassaflöde från den löpande verksamheten

13 081 128 542

Investeringsverksamheten

Investeringar i immateriella anläggningstillgångar		-7 900	-38 975
Investeringar i materiella anläggningstillgångar		-28 118	-71 680
Försäljning av materiella anläggningstillgångar		9 067	4 351
Investeringar i dotterbolag		-58 635	-32 865
Sålda dotterbolag		0	482
Investeringar i intressebolag		0	-2 000
Uttag ur intressebolag		0	8 353
Investeringar i finansiella anläggningstillgångar		-96 236	-126 768
Försäljning och amortering av finansiella anläggningstillgångar		3 170	388 760

Kassaflöde från investeringsverksamheten

-178 652 129 658

Finansieringsverksamheten

Förändring finansiella skulder		-6 026	67 850
Utbetald utdelning		-20 000	-75 000
Transaktioner med minoriteten		-22 321	-7 053

Kassaflöde från finansieringsverksamheten

-48 347 -14 203

Årets kassaflöde

-213 918 243 997

Likvida medel vid årets början

Likvida medel vid årets början 253 806 9 810

Likvida medel vid årets slut

39 888 253 807

2024050817155



**Moderbolagets
Resultaträkning**

Tkr

	Not	2023-01-01 -2023-12-31	2022-01-01 -2022-12-31
Rörelsens kostnader			
Övriga externa kostnader	4	-168	-260
Personalkostnader	5	0	0
		-168	-260
Rörelseresultat		-168	-260
Resultat från finansiella poster			
Övriga ränteintäkter och liknande resultatposter	9	4 733	3 478
Räntekostnader och liknande resultatposter	10	-7 101	-5 234
		-2 367	-1 755
Resultat efter finansiella poster		-2 536	-2 016
Resultat före skatt		-2 536	-2 016
Skatt på årets resultat	20	35	415
Årets resultat		-2 501	-1 600

**Moderbolagets
Balansräkning**

Tkr

Not 2023-12-31 2022-12-31

EGET KAPITAL OCH SKULDER

Eget kapital

32, 33

Bundet eget kapital

Aktiekapital

5 000

5 000

Reservfond

20

20

5 020

5 020

Fritt eget kapital

Balanserad vinst eller förlust

269 246

290 847

Årets resultat

-2 501

-1 600

266 745

289 247

Summa eget kapital

271 765

294 267

Långfristiga skulder

Övriga skulder

129 108

110 461

Summa långfristiga skulder

129 108

110 461

Kortfristiga skulder

Skulder till koncernföretag

1 123

1 090

Övriga skulder

0

15 000

Upplupna kostnader och förutbetalda intäkter

27

7 565

5 359

Summa kortfristiga skulder

8 688

21 449

SUMMA EGET KAPITAL OCH SKULDER

409 561

426 177



Moderbolagets
Kassaflödesanalys

Tkr

Not 2023-01-01 2022-01-01
 -2023-12-31 -2022-12-31

Den löpande verksamheten

Resultat före finansiella poster	-168	-260
Erhållen ränta	4 733	3 478
Erlagd ränta	-7 101	-5 234
Kassaflöde från den löpande verksamheten före förändring av rörelsekapital	-2 536	-2 016

Kassaflöde från förändring av rörelsekapitalet

Förändring av kortfristiga fordringar	0	12 761
Förändring av kortfristiga skulder	2 239	64 218
Kassaflöde från den löpande verksamheten	-297	74 963

Investeringsverksamheten

Förändring finansiella anläggningstillgångar	16 695	0
Kassaflöde från investeringsverksamheten	16 695	0

Finansieringsverksamheten

Förändring långfristiga skulder	3 647	0
Utbetald utdelning	-20 000	-75 000
Kassaflöde från finansieringsverksamheten	-16 353	-75 000

Årets kassaflöde

45 -37

Likvida medel vid årets början

Likvida medel vid årets början	11	48
Likvida medel vid årets slut	56	11



Noter

Tkr

Not 1 Redovisnings- och värderingsprinciper

Allmänna upplysningar

Årsredovisningen och koncernredovisningen är upprättad i enlighet med årsredovisningslagen och BFNAR 2012:1 Årsredovisning och koncernredovisning (K3).

Redovisningsprinciperna är oförändrade jämfört med föregående år.

Intäktsredovisning

Varor

Försäljning av varor redovisas när väsentliga risker och fördelar övergår från säljare till köpare i enlighet med försäljningsvillkoren. Försäljningen redovisas efter avdrag för moms och rabatter.

Tjänsteuppdrag

För tjänsteuppdrag till fast pris redovisas de inkomster och utgifter som är hänförliga till ett utfört tjänsteuppdrag som intäkt respektive kostnad i förhållande till uppdragets färdigställandegrad på balansdagen (successiv vinstavräkning). Ett uppdrags färdigställandegrad bestäms genom att nedlagda utgifter på balansdagen jämförs med beräknade totala utgifter. I de fall utfallet av ett uppdrag inte kan beräknas på ett tillförlitligt sätt, redovisas intäkter endast i den utsträckning som motsvaras av de uppkomna uppdragsutgifter som sannolikt kommer att ersättas av beställaren. En befarad förlust på ett uppdrag redovisas omgående som kostnad.

För tjänsteuppdrag på löpande räkning redovisas inkomsten som är hänförlig till ett utfört tjänsteuppdrag som intäkt i takt med att arbete utförs och material levereras eller förbrukas.

Andra typer av intäkter

Ränteintäkter redovisas i enlighet med effektivräntemetoden

Utdelning redovisas när rätten att erhålla utdelningen är säkerställd.

Koncernredovisning

Konsolideringsmetod

Koncernredovisningen har upprättats enligt förvärvsmetoden. Detta innebär att förvärvade verksamheters identifierbara tillgångar och skulder redovisas till marknadsvärde enligt upprättad förvärvsanalys.

Överstiger verksamhetens anskaffningsvärde det beräknade marknadsvärdet av de förväntade nettotillgångarna enligt förvärvsanalysen redovisas skillnaden som goodwill.

Pågående entreprenadarbeten och liknande

Inkomster från uppdrag till fast pris redovisas som intäkt enligt uppdragens respektive färdigställandegrad, så kallad successiv vinstavräkning. Färdigställandegraden fastställs huvudsakligen genom att jämföra nedlagda uppdragsutgifter med totala uppdragsutgifter.

När utfallet kan beräknas på ett tillförlitligt sätt redovisas uppdragsinkomsten och hänförliga uppdragsutgifter i resultaträkningen med utgångspunkt från färdigställandegraden av aktiviteterna på balansdagen.

Om det ekonomiska utfallet av ett uppdrag inte kan beräknas på ett tillförlitligt sätt redovisas en intäkt

endast med ett belopp som motsvarar de uppkomna uppdragsutgifter som sannolikt kommer att ersättas av beställaren. Om det är sannolikt att de totala uppdragsutgifterna kommer att överstiga den totala uppdragsinkomsten från ett uppdrag redovisas den befarade förlusten som en kostnad omgående i resultaträkningen.

I balansräkningen jämförs redovisade intäkter med de belopp som fakturerats beställaren under samma period. Om de fakturerade beloppen överstiger den redovisade intäkten utgör mellanskillnaden en skuld, vilken redovisas som fakturerad men ej upparbetad intäkt. Om intäkten överstiger de fakturerade beloppen utgör mellanskillnaden en fordran vilken redovisas som upparbetad men ej fakturerad intäkt.

Dotterföretag

Koncernredovisningen omfattar, förutom moderföretaget, samtliga företag i vilka moderföretaget direkt eller indirekt har mer än 50 % av röstetalet eller på annat sätt innehar det bestämmande inflytandet och därmed har en rätt att utforma företagets finansiella och operativa strategier i syfte att erhålla ekonomiska fördelar.

Intresseföretag och Gemensamt styrt företag

Som intresseföretag räknas sådana företag där företaget har ett betydande men inte bestämmande inflytande. Ett betydande inflytande anses normalt föreligga när företaget äger minst 20 % men inte mer än 50 % av rösterna i ett annat företag.

Redovisning av intresseföretag

Innehav i intresseföretag redovisas i koncernredovisningen enligt kapitalandelsmetoden. Det innebär att en förvärvsanalys upprättas och eventuella över- eller undervärden identifieras. Det koncernmässiga värdet på andelen påverkas under innehavstiden genom avskrivningar på övervärden eller återföring av undervärden. Andelsvärdet påverkas även av resultatandelen i intresseföretaget under innehavstiden, justerat för internvinster och övriga koncernmässiga justeringar. Erhållna utdelningar reducerar det koncernmässiga värdet.

Andel i intresseföretagets resultat efter skatt redovisas på egen rad och påverkar koncernens rörelseresultat.

Transaktioner mellan koncernföretag

Koncerninterna fordringar och skulder samt transaktioner mellan koncernföretag liksom orealiserade vinster elimineras i sin helhet. Orealiserade förluster elimineras också såvida inte transaktionen motsvarar ett nedskrivningsbehov.

Förändring av internvinst under räkenskapsåret har elimineras i koncernresultaträkningen.

Omräkning av utländska dotterföretag

Utländska dotterföretags bokslut har omräknats enligt dagskursmetoden. Samtliga poster i balansräkningen har omräknats till balansdagskurs. Alla poster i resultaträkningen har omräknats till genomsnittskurs under räkenskapsåret. Differenser som uppkommer redovisas direkt i eget kapital.

Goodwill

Goodwill är den skillnad som uppkommer om anskaffningsvärdet för den förvärvade enheten är högre än värdet på den förvärvade enhetens nettotillgångar. Vid förvärvstidpunkten redovisas den uppkomna goodwillen som en tillgång i balansräkningen.

Immateriella tillgångar

Immateriella anläggningstillgångar redovisas till anskaffningsvärde minskat med ackumulerade avskrivningar och nedskrivningar. Avskrivningar görs linjärt över den bedömda nyttjandetiden.

Anläggningstillgångar

Materiella anläggningstillgångar

Materiella anläggningstillgångar redovisas till anskaffningsvärde minskat med avskrivningar. I anskaffningsvärdet ingår utgifter som direkt kan hänföras till förvärvet av tillgången.

När en komponent i en anläggningstillgång byts ut, utrangeras eventuell kvarvarande del av den gamla komponenten och den nya komponentens anskaffningsvärde aktiveras.

Tillkommande utgifter som avser tillgångar som inte delas upp i komponenter läggs till anskaffningsvärdet om de beräknas ge företaget framtida ekonomiska fördelar, till den del tillgångens prestanda ökar i förhållande till tillgångens värde vid anskaffningstidpunkten.

Utgifter för löpande reparation och underhåll redovisas som kostnader.

I samband med fastighetsförvärv bedöms om fastigheten väntas ge upphov till framtida kostnader för rivning och återställande av platsen. I sådana fall görs en avsättning och anskaffningsvärdet ökas med samma belopp.

Realisationsvinst respektive realisationsförlust vid avyttring av en anläggningstillgång redovisas som Övrig rörelseintäkt respektive Övrig rörelsekostnad.

Materiella anläggningstillgångar skrivs av systematiskt över tillgångens bedömda nyttjandeperiod. När tillgångarnas avskrivningsbara belopp fastställs, beaktas i förekommande fall tillgångens restvärde. Bolagets mark har obegränsad nyttjandeperiod och skrivs inte av. Linjär avskrivningsmetod används för övriga typer av materiella tillgångar.

Följande avskrivningstider tillämpas immateriella och materiella anläggningstillgångar:

Immateriella anläggningstillgångar	5 år
Materiella anläggningstillgångar:	
Industribyggnader	
Stommar, fasader, yttertak	15-153 år
Övrigt	4-50 år
Golfbana	20-27 år
Markanläggningar	20 år
Inventarier, verktyg och installationer	3-20 år

Låneutgifter

Inga låneutgifter aktiveras.

Finansiella instrument

Finansiella instrument som redovisas i balansräkningen inkluderar värdepapper, kundfordringar och övriga fordringar, kortfristiga placeringar, leverantörsskulder, och låneskulder. Instrumenten redovisas i

balansräkningen när Araslöv Invest AB blir part i instrumentets avtalsmässiga villkor.

Finansiella tillgångar tas bort från balansräkningen när rätten att erhålla kassaflöden från instrumentet har löpt ut eller överförs och koncernen har överfört i stort sett alla risker och förmåner som är förknippade med äganderätten.

Finansiella skulder tas bort från balansräkningen när förpliktelserna har reglerats eller på annat sätt upphört.

Kundfordringar och övriga fordringar

Fordringar redovisas som omsättningstillgångar med undantag för poster med förfallodag mer än 12 månader efter balansdagen, vilka klassificeras som anläggningstillgångar. Fordringar tas upp till det belopp som förväntas bli inbetalt efter avdrag för individuellt bedömda osäkra fordringar.

Leasingavtal

Leasingavtal som innebär att de ekonomiska riskerna och fördelarna med att äga en tillgång i allt väsentligt överförs från leasegivaren till ett företag i Araslöv Investkoncern klassificeras i koncernredovisningen som finansiella leasingavtal. Finansiella leasingavtal medför att rättigheter och skyldigheter redovisas som tillgång respektive skuld i balansräkningen. Tillgången och skulden värderas till det lägsta av tillgångens verkliga värde och nuvärdet av minimileaseavgifterna. Utgifter som direkt kan hänföras till leasingavtalet läggs till tillgångens värde. Leasingavgifterna fördelas på ränta och amortering enligt effektivräntemetoden. Variabla avgifter redovisas som kostnad i den period de uppkommer. Den leasade tillgången skrivs av linjärt över leasingperioden.

Leasingavtal där de ekonomiska fördelar och risker som är hänförliga till leasingobjektet i allt väsentligt kvarstår hos leasegivaren, klassificeras som operationell leasing. Betalningar, inklusive en första förhöjd hyra, enligt dessa avtal redovisas som kostnad linjärt över leasingperioden.

Samtliga leasingavtal där företaget är leasetagare redovisas som operationell leasing (hyresavtal), oavsett om avtalen är finansiella eller operationella. Leasingavgiften redovisas som en kostnad linjärt över leasingperioden.

Uthyrning av kontorslokaler klassificeras som operationell leasing. Leasingintäkterna redovisas linjärt under leasingperioden.

Varulager

Varulagret har värderats till det lägsta av dess anskaffningsvärde och dess nettoförsäljningsvärde på balansdagen. Med nettoförsäljningsvärde avses varornas beräknade försäljningspris minskat med försäljningskostnader. Den valda värderingsmetoden innebär att inkurans i varulagret har beaktats.

Inkomstskatter

Aktuella skatter värderas utifrån de skattesatser och skatteregler som gäller på balansdagen. Uppskjutna skatter värderas utifrån de skattesatser och skatteregler som är beslutade före balansdagen.

Uppskjuten skatteskuld avseende temporära skillnader som hänför sig till investeringar i dotterföretag redovisas inte i koncernredovisningen då moderföretaget i samtliga fall kan styra tidpunkten för återföring av de temporära skillnaderna och det inte bedöms sannolikt att en återföring sker inom överskådlig framtid. Uppskjuten skattefordran avseende underskottsavdrag eller andra framtida skattemässiga avdrag redovisas i den utsträckning det är sannolikt att avdraget kan avräknas mot överskott vid framtida beskattning. Fordringar och skulder nettoredovisas endast när det finns en legal rätt till kvittning.

Aktuell skatt, liksom förändring i uppskjuten skatt, redovisas i resultaträkningen om inte skatten är hänförlig till en händelse eller transaktion som redovisas direkt i eget kapital. Skatteeffekter av poster som redovisas direkt mot eget kapital, redovisas mot eget kapital.

Kassaflödesanalys

Kassaflödesanalysen upprättas enligt indirekt metod. Det redovisade kassaflödet omfattar endast transaktioner som medfört in- eller utbetalningar.

Som likvida medel klassificerar företaget, förutom kassamedel, disponibla tillgodohavanden hos banker och andra kreditinstitut samt kortfristiga likvida placeringar som är noterade på en marknadsplats och har en kortare löptid än tre månader från anskaffningstidpunkten. Förändringar i spärrade medel redovisas i investeringsverksamheten.

Nyckeltalsdefinitioner

Resultat efter finansiella poster

Resultat efter finansiella intäkter och kostnader men före bokslutsdispositioner och skatter.

EBITA

Rörelsesresultat före räntor, skatt, av- och nedskrivning av goodwill.

Balansomslutning

Företagets samlade tillgångar.

Soliditet (%)

Justerat eget kapital (eget kapital och obeskattade reserver med avdrag för uppskjuten skatt) i procent av balansomslutning.

Not 2 Nettoomsättningens fördelning Koncernen

	2023	2022
Nettoomsättningen per rörelsegren		
Glasmästeriverksamhet	917 755	816 158
Övrigt	64 060	65 195
	981 815	881 353

Not 3 Leasingavtal Koncernen

Årets leasingkostnader avseende leasingavtal, uppgår till 60 652 tkr (48 025 tkr).

Framtida leasingavgifter, för icke uppsägningsbara leasingavtal, förfaller till betalning enligt följande:

	2023	2022
Inom ett år	59 369	53 218
Senare än ett år men inom fem år	116 751	111 965
Senare än fem år	1 869	3 062
	177 989	168 245

I koncernens redovisning utgörs den operationella leasingen i allt väsentligt av hyrda fastigheter/lokaler.

**Not 4 Arvode till revisorer
Koncernen**

	2023	2022
Revisionsuppdrag	1 537	1 386
Övriga tjänster	266	90
	1 803	1 476

Moderbolaget

	2023	2022
Revisionsuppdrag	120	115
	120	115

**Not 5 Anställda och personalkostnader
Koncernen**

	2023	2022
Medelantalet anställda		
Kvinnor	81	63
Män	608	539
	689	602

Löner och andra ersättningar

Styrelse och verkställande direktör	3 689	3 702
Övriga anställda	249 459	227 249
	253 148	230 951

Sociala kostnader

Pensionskostnader för styrelse och verkställande direktör	1 035	1 099
Pensionskostnader för övriga anställda	21 185	19 290
Övriga sociala avgifter enligt lag och avtal	86 063	77 854
	108 283	98 243

Totala löner, ersättningar, sociala kostnader och pensionskostnader

	361 431	329 194
--	----------------	----------------

Könsfördelning bland ledande befattningshavare

Andel kvinnor i styrelsen	33 %	33 %
Andel män i styrelsen	67 %	67 %

Moderbolaget

Bolaget har inte haft några anställda och några löner har ej utbetalats.

**Not 6 Resultat från andelar i intresseföretag och gemensamt styrda företag
Koncernen**

	2023	2022
Resultat vid avyttringar	0	6 755
Borgensåttagande	-1 775	0
Nedskrivningar	0	-2
Resultatandel i intresseföretag	2 231	2 342
Avskrivningar	-363	-363
	93	8 732

**Not 7 Resultat från andelar i koncernföretag
Koncernen**

	2023	2022
Erhållna utdelningar	0	1 020
Resultat vid avyttringar	2 360	-165
Nedskrivningar	0	-480
	2 360	375

**Not 8 Resultat från övriga värdepapper och fordringar som är anläggningstillgångar
Koncernen**

	2023	2022
Erhållna utdelningar	1 557	1 840
Resultat vid avyttringar	9 877	14 486
Nedskrivningar	-15 000	-15 975
Återföring av nedskrivningar	9 050	0
	5 484	350

**Not 9 Övriga ränteintäkter och liknande resultatposter
Koncernen**

	2023	2022
Övriga ränteintäkter	5 370	450
	5 370	450

Moderbolaget

	2023	2022
Ränteintäkter från koncernföretag	4 733	3 478
	4 733	3 478

**Not 10 Räntekostnader och liknande resultatposter
Koncernen**

	2023	2022
Övriga räntekostnader	-21 638	-12 012
	-21 638	-12 012

Moderbolaget

	2023	2022
Räntekostnader till koncernföretag	-33	-42
Övriga räntekostnader	-7 068	-5 191
	-7 101	-5 233

**Not 11 Goodwill
Koncernen**

	2023-12-31	2022-12-31
Ingående anskaffningsvärden	223 825	149 085
Inköp	62 942	74 740
Försäljningar/utrangeringar	-15 742	0
Utgående ackumulerade anskaffningsvärden	271 025	223 825
Ingående avskrivningar	-108 787	-73 313
Försäljningar/utrangeringar	14 492	0
Årets avskrivningar	-45 621	-35 473
Utgående ackumulerade avskrivningar	-139 916	-108 787
Utgående redovisat värde	131 109	115 038

Not 12 Byggnader och mark Koncernen

	2023-12-31	2022-12-31
Ingående anskaffningsvärden	340 173	308 054
Inköp	6 852	26 266
Försäljningar/utrangeringar	-2 399	-956
Omklassificeringar	1 003	6 808
Utgående ackumulerade anskaffningsvärden	345 630	340 173
Ingående avskrivningar	-92 598	-83 543
Försäljningar/utrangeringar	523	503
Årets avskrivningar	-9 782	-9 558
Utgående ackumulerade avskrivningar	-101 857	-92 598
Ingående nedskrivningar	-1 144	-1 194
Återförda nedskrivningar	50	50
Utgående ackumulerade nedskrivningar	-1 095	-1 144
Utgående redovisat värde	242 678	246 430
Uppgifter om förvaltningsfastigheter		
Redovisat värde	182 368	184 918
Verkligt värde	300 500	296 750

Ovan nämnt framgår redovisat och verkligt värde för den del av av byggnader och mark som avser förvaltningsfastigheter inom koncernen.

Värdering av förvaltningsfastigheter har gjorts internt enligt driftsnettometoden per fastighet och skall ses som ett verkligt värde ur ett förvaltarperspektiv. Direktavkastningskrav som använts vid värdering ligger inom intervallet 6-8%.

Not 13 Förbättringsutgifter på annans fastighet Koncernen

	2023-12-31	2022-12-31
Ingående anskaffningsvärden	8 739	8 504
Inköp	3 254	235
Utgående ackumulerade anskaffningsvärden	11 992	8 739
Ingående avskrivningar	-6 976	-6 283
Årets avskrivningar	-1 460	-693
Utgående ackumulerade avskrivningar	-8 436	-6 976
Utgående redovisat värde	3 556	1 763

2024050817149

**Not 14 Inventarier, verktyg och installationer
Koncernen**

	2023-12-31	2022-12-31
Ingående anskaffningsvärden	154 066	125 763
Inköp	46 866	39 170
Försäljningar/utrangeringar	-31 898	-13 098
Omklassificeringar	-5 439	313
Genom förvärv dotterföretag	0	1 918
Utgående ackumulerade anskaffningsvärden	163 595	154 066
Ingående avskrivningar	-69 141	-57 651
Försäljningar/utrangeringar	25 337	8 258
Omklassificeringar	2 467	
Årets avskrivningar	-24 632	-18 083
Genom förvärv dotterföretag	0	-1 665
Utgående ackumulerade avskrivningar	-65 969	-69 141
Utgående redovisat värde	97 626	84 925

**Not 15 Pågående nyanläggningar och förskott avseende materiella anläggningstillgångar
Koncernen**

	2023-12-31	2022-12-31
Ingående anskaffningsvärden	5 526	6 638
Under året nedlagda kostnader	14 535	6 008
Omklassificeringar	-1 012	-7 121
Utgående ackumulerade anskaffningsvärden	19 049	5 526
Utgående redovisat värde	19 049	5 526

**Not 16 Andelar i intresseföretag och gemensamt styrda företag
Koncernen**

	2023-12-31	2022-12-31
Ingående anskaffningsvärden	30 636	35 402
Inköp	0	2 000
Försäljningar	0	-7 145
Resultatandelar i intressebolag	-2 412	379
Utgående ackumulerade anskaffningsvärden	28 224	30 636
Ingående nedskrivningar	-26 273	-31 385
Försäljningar	0	5 112
Utgående ackumulerade nedskrivningar	-26 273	-26 273
Utgående redovisat värde	1 951	4 363

**Not 17 Specifikation andelar i intresseföretag och gemensamt styrda företag
Koncernen**

Namn	Kapital- andel	Rösträtts- andel	Antal andelar	Bokfört värde
Break A New Ground AB	40	40	8 408	0
Ryds Glas Växjö AB	40	40	400	1 146
Ramfast Metall AB	40	40	400	806
				1 952

	Org.nr	Säte
Break A New Ground AB	556976-1439	Stockholm
Ryds Glas Växjö AB	556743-1456	Växjö
Ramfast Metall AB	559186-1256	Strängnäs

**Not 18 Fordringar hos intresseföretag och gemensamt styrda företag
Koncernen**

	2023-12-31	2022-12-31
Tillkommande fordringar	500	0
Utgående ackumulerade anskaffningsvärden	500	0
Utgående redovisat värde	500	0

**Not 19 Andra långfristiga värdepappersinnehav
Koncernen**

	2023-12-31	2022-12-31
Ingående anskaffningsvärden	910 293	1 178 316
Inköp	95 657	125 538
Försäljningar	-2 701	-388 760
Avyttring dotterbolag	0	-4 800
Utgående ackumulerade anskaffningsvärden	1 003 249	910 293
Ingående nedskrivningar	-17 430	-4 618
Återförda nedskrivningar	9 050	0
Årets nedskrivningar	-15 000	-12 813
Utgående ackumulerade nedskrivningar	-23 380	-17 430
Utgående redovisat värde	979 869	892 863

**Not 20 Aktuell och uppskjuten skatt
Koncernen**

	2023	2022
Skatt på årets resultat		
Aktuell skatt	-888	-6 716
Justering avseende tidigare år	-28	0
Uppskjuten skatt	732	169
Totalt redovisad skatt	-185	-6 548

Avstämning av effektiv skatt

	2023		2022	
	Procent	Belopp	Procent	Belopp
Redovisat resultat före skatt		-40 365		-5 299
Skatt enligt gällande skattesats	20,60	8 315	20,60	1 092
Ej avdragsgilla kostnader		-12 519		-12 784
Ej skattepliktiga intäkter		6 186		5 871
Justering avseende skatter för föregående år		-28		0
Skatteeffekt av underskottsavdrag		0		-417
Justering av underskottsavdrag hänfört till tidigare år		41		-356
Underskottsavdrag som ej redovisas som tillgång		-1 955		0
Skatteeffekt av temporära skillnader		0		36
Skatteeffekt hänfört till räntenetto		-90		0
Övrigt		-136		9
Redovisad effektiv skatt	-0,46	-185	-123,57	-6 548

2024050817152

Moderbolaget

	2023	2022
Skatt på årets resultat		
Uppskjuten skatt	35	415
Totalt redovisad skatt	35	415

Avstämning av effektiv skatt

	2023		2022	
	Procent	Belopp	Procent	Belopp
Redovisat resultat före skatt		-2 536		-2 016
Skatt enligt gällande skattesats	20,60	522	20,60	415
Skatteeffekt hänfört till räntenetto		-488		0
Redovisad effektiv skatt	1,37	35	20,60	415

**Not 21 Uppskjuten skattefordran
Koncernen**

	2023-12-31	2022-12-31
Outnyttjade underskottsavdrag	8 620	7 991
Uppskjuten skatt på obeskattade reserver	-148	-1 153
Uppskjuten skatt på temporära skillnader	-3 180	-2 277
Belopp vid årets utgång	5 292	4 561

Moderbolaget

	2023-12-31	2022-12-31
Outnyttjade underskottsavdrag	3 982	3 948
Belopp vid årets utgång	3 982	3 948

**Not 22 Andra långfristiga fordringar
Koncernen**

	2023-12-31	2022-12-31
Ingående anskaffningsvärden	2 191	922
Tillkommande fordringar	79	1 230
Avgående fordringar	-1 669	-761
Omklassificeringar	0	800
Utgående ackumulerade anskaffningsvärden	601	2 191
Utgående redovisat värde	601	2 191



**Not 23 Förutbetalda kostnader och upplupna intäkter
Koncernen**

	2023-12-31	2022-12-31
Förutbetalda hyror	5 496	7 855
Övriga poster	7 424	3 685
Upplupna intäkter	2 670	3 053
	15 590	14 592

**Not 24 Långfristiga skulder
Koncernen**

	2023-12-31	2022-12-31
Förfaller senare än fem år efter balansdagen		
Lån som förfaller senare än fem år efter balansdagen	68 328	74 627
	68 328	74 627

**Not 25 Skulder som avser flera poster
Koncernen**

Företagets banklån om 117 578 tkr (129 977 tkr) kronor redovisas under följande poster i balansräkningen.

	2023-12-31	2022-12-31
Långfristiga skulder		
Övriga skulder till kreditinstitut	104 828	117 281
	104 828	117 281
Kortfristiga skulder		
Övriga skulder till kreditinstitut	12 749	12 696
	12 749	12 696

**Not 26 Checkräkningskredit
Koncernen**

	2023-12-31	2022-12-31
Beviljat belopp på checkräkningskredit uppgår till	167 500	168 500
Utnyttjad kredit uppgår till	-67 484	-53 386



2024050817154

**Not 27 Upplupna kostnader och förutbetalda intäkter
Koncernen**

	2023-12-31	2022-12-31
Upplupna räntekostnader	7 466	5 260
Upplupna löner	41 142	41 761
Upplupna sociala avgifter	12 967	11 614
Övriga poster	9 741	8 492
	71 316	67 128

Moderbolaget

	2023-12-31	2022-12-31
Upplupen ränta	7 466	5 260
Övriga poster	100	100
	7 566	5 360

**Not 28 Justering för poster som inte ingår i kassaflödet
Koncernen**

	2023-12-31	2022-12-31
Avskrivningar	82 065	63 757
Omräkningsdifferens	-407	826
Övrigt	5 457	-1 979
Rearesultat vid försäljning av anläggningstillgångar	0	-2 019
	87 115	60 585

**Not 29 Andelar i koncernföretag
Moderbolaget**

	2023-12-31	2022-12-31
Ingående anskaffningsvärden	254 550	254 550
Utgående ackumulerade anskaffningsvärden	254 550	254 550
Utgående redovisat värde	254 550	254 550

2024050817155

**Not 30 Specifikation andelar i koncernföretag
Moderbolaget**

Namn	Bokfört värde		
Rydgruppen Sverige AB	254 550		
	254 550		
	Org.nr	Säte	
Rydgruppen Sverige AB	556097-2084	Sundsvall	
Ryds Glas AB	556584-6234	Helsingborg	
Araslövs Golfbane AB	556254-4881	Kristianstad	
Förvaltnings AB Rydgruppen	556541-2847	Kristianstad	
Glashuset i Sverige AB	559241-9310		
Ryds Glas Värmland AB	556322-1778		
Ryds Glas Stockholm AB	556671-7418		
Skalab Skaraborg AB	556698-7714		
Araslöv Golf & Resort AB	556624-0593		
Svavlet 3 i Malmö AB	556076-3624		
Norretull Fastigheter AB	556048-2167		
Sälen 6 i Karlshamn AB	556858-9674		
Ryds Habo AB	556466-4364		
Ryds Property Management			

**Not 31 Fordringar hos koncernföretag
Moderbolaget**

	2023-12-31	2022-12-31
Avgående fordringar	-16 695	
Omklassificeringar från kortfristig	167 668	0
Utgående ackumulerade anskaffningsvärden	150 973	0
Utgående redovisat värde	150 973	0

**Not 32 Antal aktier och kvotvärde
Koncernen**

Namn	Antal aktier	Kvotvärde
Antal aktier	4 350 000	1,15
	4 350 000	

Moderbolaget

Namn	Antal aktier	Kvotvärde
Antal aktier	4 350 000	1,15
	4 350 000	

**Not 33 Disposition av vinst eller förlust
Moderbolaget**

2023-12-31

Förslag till vinstdisposition

Styrelsen föreslår att till förfogande stående vinstmedel:

balanserad vinst	269 246
årets förlust	-2 501
	266 745

disponeras så att i ny räkning överföres	266 745
	266 745

**Not 34 Eventualförpliktelser
Koncernen**

2023-12-31

2022-12-31

Övriga ansvarsförbindelser	1 900	1 900
	1 900	1 900

Moderbolaget

2023-12-31

2022-12-31

Borgen till förmån för dotterföretag	133 437	175 877
	133 437	175 877



**Not 35 Ställda säkerheter
Koncernen**

2023-12-31

2022-12-31

Avseende skulder till kreditinstitut

Fastighetsinteckningar	123 250	125 750
Företagsinteckningar	56 400	56 400
Äganderättsförbehåll	0	1 602
Övriga ställda säkerheter	200 000	200 000
	379 650	383 752



Not 36 Väsentliga händelser efter räkenskapsårets slut
Koncernen

Styrelsen och ledning följer de fortsatta oroligheterna i omvärlden. Vi tar även noggrant del av de finansiella oroligheterna i marknaden och är beredd på åtgärder för att begränsa eventuella negativa effekterna på koncernen.

Kristianstad den dag som framgår av våra elektroniska underskrifter

Magnus Ryd
Ordförande

Leif Ryd

Katarina Ryd

Monika Ryd Sauret

Mikael Ryd

Vår revisionsberättelse har lämnats den dag som framgår av min elektroniska underskrift

Öhrlings PricewaterhouseCoopers AB

Magnus Olsson
Auktoriserad revisor



Verifikat

Transaktion 09222115557515031783

Dokument

556264-2305 Araslöv Invest AB för 20230101-20231231
Huvuddokument
30 sidor
Startades 2024-04-12 11:06:51 CEST (+0200) av Magnus Ryd (MR1)
Färdigställt 2024-04-12 15:36:33 CEST (+0200)

Signerare

Magnus Ryd (MR1) <i>magnus.ryd@rydsglas.se</i> +46707950157 <i>Signerade 2024-04-12 11:06:52 CEST (+0200)</i>	Leif Ryd (LR) <i>Leif.Ryd@Rydsglas.se</i> <i>Signerade 2024-04-12 11:09:34 CEST (+0200)</i>
Katarina Ryd (KR) <i>Katarina.Ryd@Rydsglas.se</i> <i>Signerade 2024-04-12 11:07:50 CEST (+0200)</i>	Monika Ryd Sauret (MRS) <i>monika.ryd-sauret@hotelbelesso.fr</i> <i>Signerade 2024-04-12 11:17:30 CEST (+0200)</i>
Mikael Ryd (MR2) <i>Mikael.Ryd@Rydsglas.se</i> <i>Signerade 2024-04-12 12:30:52 CEST (+0200)</i>	Magnus Olsson (MO) <i>magnus.olsson@pwc.com</i> <i>Signerade 2024-04-12 15:36:33 CEST (+0200)</i>

Detta verifikat är utfärdat av Scrive. Information i kursiv stil är säkert verifierad av Scrive. Se de dolda bilagorna för mer information/bevis om detta dokument. Använd en PDF-läsare som t ex Adobe Reader som kan visa dolda bilagor för att se bilagorna. Observera att om dokumentet skrivs ut kan inte integriteten i papperskopian bevisas enligt nedan och att en vanlig papperutskrift saknar innehållet i de dolda bilagorna. Den digitala signaturen (elektroniska förseglingen) säkerställer att integriteten av detta dokument, inklusive de dolda bilagorna, kan bevisas matematiskt och oberoende av Scrive. För er bekvämlighet tillhandahåller Scrive även en tjänst för att kontrollera dokumentets integritet automatiskt på: <https://scrive.com/verify>



Revisionsberättelse

Till bolagsstämman i Araslöv Invest AB, org.nr 556264-2305

Rapport om årsredovisningen och koncernredovisningen

Uttalanden

Vi har utfört en revision av årsredovisningen och koncernredovisningen för Araslöv Invest AB för år 2023.

Enligt vår uppfattning har årsredovisningen och koncernredovisningen upprättats i enlighet med årsredovisningslagen och ger en i alla väsentliga avseenden rättvisande bild av moderbolagets och koncernens finansiella ställning per den 31 december 2023 och av dessas finansiella resultat och kassaflöde för året enligt årsredovisningslagen. Förvaltningsberättelsen är förenlig med årsredovisningens och koncernredovisningens övriga delar.

Vi tillstyrker därför att bolagsstämman fastställer resultaträkningen och balansräkningen för moderbolaget och koncernen.

Grund för uttalanden

Vi har utfört revisionen enligt International Standards on Auditing (ISA) och god revisionssed i Sverige. Vårt ansvar enligt dessa standarder beskrivs närmare i avsnittet Revisorns ansvar. Vi är oberoende i förhållande till moderbolaget och koncernen enligt god revisorssed i Sverige och har i övrigt fullgjort vårt yrkesetiska ansvar enligt dessa krav.

Vi anser att de revisionsbevis vi har inhämtat är tillräckliga och ändamålsenliga som grund för våra uttalanden.

Styrelsens ansvar

Det är styrelsen som har ansvaret för att årsredovisningen och koncernredovisningen upprättas och att de ger en rättvisande bild enligt årsredovisningslagen. Styrelsen ansvarar även för den interna kontroll som de bedömer är nödvändig för att upprätta en årsredovisning och koncernredovisning som inte innehåller några väsentliga felaktigheter, vare sig dessa beror på oegentligheter eller misstag.

Vid upprättandet av årsredovisningen och koncernredovisningen ansvarar styrelsen för bedömningen av bolagets och koncernens förmåga att fortsätta verksamheten. De upplyser, när så är tillämpligt, om förhållanden som kan påverka förmågan att fortsätta verksamheten och att använda antagandet om fortsatt drift. Antagandet om fortsatt drift tillämpas dock inte om styrelsen avser att likvidera bolaget, upphöra med verksamheten eller inte har något realistiskt alternativ till att göra något av detta.

Revisorns ansvar

Våra mål är att uppnå en rimlig grad av säkerhet om huruvida årsredovisningen och koncernredovisningen som helhet inte innehåller några väsentliga felaktigheter, vare sig dessa beror på oegentligheter eller misstag, och att lämna en revisionsberättelse som innehåller våra uttalanden. Rimlig säkerhet är en hög grad av säkerhet, men är ingen garanti för att en revision som utförs enligt ISA och god revisionssed i Sverige alltid kommer att upptäcka en väsentlig felaktighet om en sådan finns. Felaktigheter kan uppstå på grund av oegentligheter eller misstag och anses vara väsentliga om de enskilt eller tillsammans rimligen kan förväntas påverka de ekonomiska beslut som användare fattar med grund i årsredovisningen och koncernredovisningen.

En ytterligare beskrivning av vårt ansvar för revisionen av årsredovisningen och koncernredovisningen finns på Revisorsinspektionens webbplats: www.revisorsinspektionen.se/revisornsansvar. Denna beskrivning är en del av revisionsberättelsen.

Rapport om andra krav enligt lagar och andra författningar

Uttalanden

Utöver vår revision av årsredovisningen och koncernredovisningen har vi även utfört en revision av styrelsens förvaltning för Araslöv Invest AB för år 2023 samt av förslaget till dispositioner beträffande bolagets vinst eller förlust.



Vi tillstyrker att bolagsstämman disponerar vinsten enligt förslaget i förvaltningsberättelsen och beviljar styrelsens ledamöter ansvarsfrihet för räkenskapsåret.

Grund för uttalanden

Vi har utfört revisionen enligt god revisions sed i Sverige. Vårt ansvar enligt denna beskrivs närmare i avsnittet Revisorns ansvar. Vi är oberoende i förhållande till moderbolaget och koncernen enligt god revisors sed i Sverige och har i övrigt fullgjort vårt yrkesetiska ansvar enligt dessa krav.

Vi anser att de revisionsbevis vi har inhämtat är tillräckliga och ändamålsenliga som grund för våra uttalanden.

Styrelsens ansvar

Det är styrelsen som har ansvaret för förslaget till dispositioner beträffande bolagets vinst eller förlust. Vid förslag till utdelning innefattar detta bland annat en bedömning av om utdelningen är försvarlig med hänsyn till de krav som bolagets och koncernens verksamhetsart, omfattning och risker ställer på storleken av moderbolagets och koncernens egna kapital, konsolideringsbehov, likviditet och ställning i övrigt.

Styrelsen ansvarar för bolagets organisation och förvaltningen av bolagets angelägenheter. Detta innefattar bland annat att fortlöpande bedöma bolagets och koncernens ekonomiska situation, och att tillse att bolagets organisation är utformad så att bokföringen, medelsförvaltningen och bolagets ekonomiska angelägenheter i övrigt kontrolleras på ett betryggande sätt.

Revisorns ansvar

Vårt mål beträffande revisionen av förvaltningen, och därmed vårt uttalande om ansvarsfrihet, är att inhämta revisionsbevis för att med en rimlig grad av säkerhet kunna bedöma om någon styrelseledamot i något väsentligt avseende:

- företagit någon åtgärd eller gjort sig skyldig till någon försummelse som kan föranleda ersättningsskyldighet mot bolaget, eller
- på något annat sätt handlat i strid med aktiebolagslagen, årsredovisningslagen eller bolagsordningen.


Vårt mål beträffande revisionen av förslaget till dispositioner av bolagets vinst eller förlust, och därmed vårt uttalande om detta, är att med rimlig grad av säkerhet bedöma om förslaget är förenligt med aktiebolagslagen.

Rimlig säkerhet är en hög grad av säkerhet, men ingen garanti för att en revision som utförs enligt god revisions sed i Sverige alltid kommer att upptäcka åtgärder eller försummelser som kan föranleda ersättningsskyldighet mot bolaget, eller att ett förslag till dispositioner av bolagets vinst eller förlust inte är förenligt med aktiebolagslagen.

En ytterligare beskrivning av vårt ansvar för revisionen av förvaltningen finns på Revisorsinspektionens webbplats: www.revisorsinspektionen.se/revisornsansvar. Denna beskrivning är en del av revisionsberättelsen.

Sundsvall den 12 april 2024

Öhrlings PricewaterhouseCoopers AB



Magnus Olsson
Auktoriserad revisor