

Årsredovisning
och
Koncernredovisning
för
Leiming AB
559186-1736

Räkenskapsåret
2022-09-01 - 2023-08-31


Fastställelseintyg

Undertecknad styrelseledamot i Leiming AB intygar att resultaträkningen och balansräkningen i årsredovisningen för moderbolaget samt koncernresultaträkningen och koncernbalansräkningen har fastställts på årsstämma den 19 februari 2024. Årsstämman beslutade att godkänna styrelsens förslag till resultatdisposition.

Jag intygar också att innehållet i årsredovisningen och revisionsberättelsen stämmer överens med originalen.

Ängelholm den 19 februari 2024

Gisela Göthberg Ohlsson



Årsredovisning
och
Koncernredovisning
för
Leiming AB
559186-1736
Räkenskapsåret
2022-09-01 - 2023-08-31

Styrelsen för Leiming AB avger följande årsredovisning och koncernredovisning för räkenskapsåret 2022-09-01 - 2023-08-31.

Årsredovisningen är upprättad i svenska kronor, SEK. Om inte annat särskilt anges, redovisas alla belopp i hela kronor (kr). Uppgifter inom parentes avser föregående år.

Förvaltningsberättelse

Information om verksamheten

Bolaget ska äga och förvalta värdepapper och därmed förenlig verksamhet.

Bolaget är moderbolag till Byrd Lifestyle AB, org.nr 559001-6100, där den huvudsakliga verksamheten i koncernen bedrivs. Byrd Lifestyle AB bedriver försäljning av trädgårdsmöbler.

Inom koncernen finns ytterligare ett dotterbolag i Kina, BACKYARD (NINGBO) IMP. & EXP. CO., LTD, reg nr 91330211MA2GTA2F.

Företaget har sitt säte i Ängelholm.

Väsentliga händelser under räkenskapsåret

Omsättningen i dotterbolaget Byrd Lifestyle AB har minskat jämfört med de två föregående åren. Detta är hänförligt till corona-effekten där befintliga kunder minskat sina order pga överlager efter att de i sin tur minskat sin försäljning. Bolaget tror på en ökning av omsättningen under kommande bokslutsår.

Det är första året som koncernårsredovisning upprättas.

Förväntad framtida utveckling samt väsentliga risker och osäkerhetsfaktorer

Bolagets orderläge kommande räkenskapsår pekar på ökad omsättning. Detta kan påverkas av rådande oroligheter i omvärlden, men risken bedöms vara begränsad.

Flerårsöversikt (Tkr)

Koncernen	2022/23	2021/22	2020/21	
Nettoomsättning	76 867	214 665	239 921	
Resultat efter finansiella poster	5 919	13 614	17 625	
Balansomslutning	48 167	52 313	46 695	
Antal anställda	7	6	5	
Soliditet (%)	72,6	59,3	47,1	
Moderbolaget	2022/23	2021/22	2020/21	2019/20
Nettoomsättning	30	0	0	0
Resultat efter finansiella poster	4 596	8 392	13 265	3 485
Balansomslutning	30 276	26 287	18 690	6 035
Antal anställda	0	0	0	0
Soliditet (%)	99,2	99,6	99,7	100,0

För definitioner av nyckeltal, se Redovisnings- och värderingsprinciper.

Förslag till vinstdisposition

Styrelsen föreslår att till förfogande stående vinstmedel (kronor):

balanserad vinst	25 405 087
årets vinst	4 584 976
	29 990 063

disponeras så att	
i ny räkning överföres	29 990 063
	29 990 063

Koncernens och moderbolagets resultat och ställning i övrigt framgår av efterföljande resultat- och balansräkningar samt kassaflödesanalyser med noter.

Koncernens Resultaträkning

	Not	2022-09-01 -2023-08-31	2021-09-01 -2022-08-31
Nettoomsättning	2	76 867 342	214 664 636
Övriga rörelseintäkter		181 122	1 981 720
		77 048 464	216 646 356
Rörelsens kostnader			
Handelsvaror		-62 611 601	-183 278 150
Övriga externa kostnader	3, 4	-4 534 866	-14 983 399
Personalkostnader	5	-4 891 433	-3 533 492
Övriga rörelsekostnader		-6 834	0
		-72 044 734	-201 795 041
Rörelseresultat		5 003 730	14 851 315
Resultat från finansiella poster			
Resultat från övriga värdepapper och fordringar som är anläggningstillgångar	6	882 292	-1 273 130
Övriga ränteintäkter och liknande resultatposter		46 984	38 687
Räntekostnader och liknande resultatposter		-14 437	-2 711
		914 839	-1 237 154
Resultat efter finansiella poster		5 918 568	13 614 161
Resultat före skatt		5 918 568	13 614 161
Skatt på årets resultat	7	-1 764 883	-3 848 982
Uppskjuten skatt	7	527 360	0
Årets resultat		4 681 046	9 765 179
Hänförligt till moderföretagets aktieägare		4 681 045	9 765 179



Koncernens Balansräkning

Not 2023-08-31 2022-08-31

TILLGÅNGAR

Anläggningstillgångar

Finansiella anläggningstillgångar

Andra långfristiga värdepappersinnehav 8 25 927 800 14 743 352

25 927 800 14 743 352

Summa anläggningstillgångar 25 927 800 14 743 352

Omsättningstillgångar

Varulager m m

Förskott till leverantörer 4 076 013 9 439 710

4 076 013 9 439 710

Kortfristiga fordringar

Kundfordringar 6 145 553 3 800 511

Aktuella skattefordringar 51 541 189 743

Övriga fordringar 3 994 603 3 571 320

Förutbetalda kostnader och upplupna intäkter 9 564 765 1 822 340

10 756 462 9 383 914

Kortfristiga placeringar

Andelar i koncernföretag 10 0 29 747

0 29 747

Kassa och bank

7 407 100 18 716 123

Summa omsättningstillgångar 22 239 575 37 569 494

SUMMA TILLGÅNGAR 48 167 375 52 312 846

DM

Koncernens Balansräkning

Not 2023-08-31 2022-08-31

EGET KAPITAL OCH SKULDER

Eget kapital

Eget kapital hänförligt till moderföretagets aktieägare

Aktiekapital		50 000	50 000
Övrigt tillskjutet kapital		4 082 710	4 082 710
Annat eget kapital inklusive årets resultat		30 817 930	26 875 661
Eget kapital hänförligt till moderföretagets aktieägare		34 950 640	31 008 371

Summa eget kapital

34 950 640 31 008 371

Avsättningar

Avsättningar för uppskjuten skatt	11, 12	0	527 360
		0	527 360

Kortfristiga skulder

Förskott från kunder		3 396 943	8 611 654
Leverantörsskulder		2 663 605	3 035 046
Aktuella skatteskulder		3 672 202	5 886 477
Övriga skulder		3 342 343	2 859 651
Upplupna kostnader och förutbetalda intäkter	13	141 642	384 287
		13 216 735	20 777 115

SUMMA EGET KAPITAL OCH SKULDER

48 167 375 52 312 846

KM

Koncernens rapport över förändringar i eget kapital

	Aktie- kapital	Övrigt tillskjutet kapital	Annat eget kapital inkl. årets resultat	Summa eget kapital
Ingående eget kapital 2021-09-01	50 000	4 082 710	17 872 798	22 005 508
Årets resultat			9 765 179	9 765 179
Utdelning			-800 000	-800 000
Valutakursdifferenser			37 684	37 684
Utgående eget kapital 2022-08-31	50 000	4 082 710	26 875 661	31 008 371
Ingående eget kapital 2022-09-01				
Årets resultat			4 681 045	4 681 045
Utdelning			-734 000	-734 000
Valutakursdifferenser			-4 776	-4 776
Utgående eget kapital 2023-08-31	50 000	4 082 710	30 817 930	34 950 640

Koncernens

Kassaflödesanalys

	Not	2022-09-01 -2023-08-31	2021-09-01 -2022-08-31
Den löpande verksamheten			
Resultat efter finansiella poster	14	5 918 568	13 614 161
Justeringar för poster som inte ingår i kassaflödet m.m	15	-628 945	1 278 512
Betald skatt		-3 846 356	-1 745 881
Kassaflöde från den löpande verksamheten före förändringar av rörelsekapital		1 443 267	13 146 792
Kassaflöde från förändringar i rörelsekapital			
Förändring av varulager och pågående arbeten		5 363 697	-904 567
Förändring kundfordringar		-2 350 774	14 653 783
Förändring av kortfristiga fordringar		814 086	-4 097 195
Förändring leverantörsskulder		-314 605	-9 566 933
Förändring av kortfristiga skulder		-5 193 661	3 886 582
Kassaflöde från den löpande verksamheten		-237 990	17 118 462
Investeringsverksamheten			
Investeringar i finansiella anläggningstillgångar		-10 357 022	-10 553 792
Försäljning av finansiella anläggningstillgångar		38 518	86 373
Kassaflöde från investeringsverksamheten		-10 318 503	-10 467 419
Finansieringsverksamheten			
Utbetald utdelning		-734 000	-800 000
Kassaflöde från finansieringsverksamheten		-734 000	-800 000
Årets kassaflöde		-11 290 493	5 851 043
Likvida medel vid årets början			
Likvida medel vid årets början		18 716 123	12 777 403
Omräkningsdifferens i likvida medel			
Omräkningsdifferens i likvida medel		-18 530	87 677
Likvida medel vid årets slut		7 407 100	18 716 123

EN

Moderbolagets Resultaträkning

	Not	2022-09-01 -2023-08-31	2021-09-01 -2022-08-31
Rörelsens intäkter			
Nettoomsättning	2	30 000	0
		30 000	0
Rörelsens kostnader			
Övriga externa kostnader	4	-80 415	-332 653
Personalkostnader	5	-237 000	0
		-317 415	-332 653
Rörelseresultat		-287 415	-332 653
Resultat från finansiella poster			
Resultat från andelar i koncernföretag	16	4 000 000	10 000 000
Resultat från övriga värdepapper och fordringar som är anläggningstillgångar	6	882 292	-1 273 130
Övriga ränteintäkter och liknande resultatposter		1 221	0
Räntekostnader och liknande resultatposter		0	-1 724
		4 883 513	8 725 146
Resultat efter finansiella poster		4 596 098	8 392 493
Resultat före skatt		4 596 098	8 392 493
Skatt på årets resultat	7	-11 122	-39 090
Årets resultat		4 584 976	8 353 403

KM

Moderbolagets Balansräkning

Not 2023-08-31 2022-08-31

TILLGÅNGAR

Anläggningstillgångar

Finansiella anläggningstillgångar

Andelar i koncernföretag	17, 18	69 448	69 448
Fordringar hos koncernföretag		0	10 000 000
Andra långfristiga värdepappersinnehav	8	25 927 800	14 743 352
		25 997 249	24 812 801
Summa anläggningstillgångar		25 997 249	24 812 801

Omsättningstillgångar

Kortfristiga fordringar

Fordringar hos koncernföretag		4 000 000	0
Övriga fordringar		790	572
Förutbetalda kostnader och upplupna intäkter	9	600	600
		4 001 390	1 172

Kassa och bank

		276 915	1 472 774
Summa omsättningstillgångar		4 278 305	1 473 946

SUMMA TILLGÅNGAR

30 275 554 26 286 747

EM

Leiming AB
Org.nr 559186-1736

10 (24)

2024022701184

Moderbolagets Balansräkning

Not

2023-08-31

2022-08-31

EGET KAPITAL OCH SKULDER

Eget kapital

19, 20

Bundet eget kapital

Aktiekapital

50 000

50 000

50 000

50 000

Fritt eget kapital

Balanserad vinst eller förlust

25 405 087

17 785 684

Årets resultat

4 584 976

8 353 403

29 990 063

26 139 087

Summa eget kapital

30 040 063

26 189 087

Kortfristiga skulder

Övriga skulder

145 491

57 660

Upplupna kostnader och förutbetalda intäkter

13

90 000

40 000

Summa kortfristiga skulder

235 491

97 660

SUMMA EGET KAPITAL OCH SKULDER

30 275 554

26 286 747

EM

Moderbolagets rapport över förändringar i eget kapital

	Aktie- kapital	Balanserat resultat	Årets resultat	Summa eget kapital
Ingående eget kapital 2021-09-01	50 000	5 375 318	13 210 366	18 635 684
Utdelning		-800 000		-800 000
Omföring av föregående års resultat		13 210 366	-13 210 366	0
Årets resultat			8 353 403	8 353 403
Ingående eget kapital 2022-09-01	50 000	17 785 684	8 353 403	26 189 087
Utdelning		-734 000		-734 000
Omföring av föregående års resultat		8 353 403	-8 353 403	0
Årets resultat			4 584 976	4 584 976
Utgående eget kapital 2023-08-31	50 000	25 405 087	4 584 976	30 040 063

EM

Leiming AB
Org.nr 559186-1736

12 (24)

2024022701186

Moderbolagets Kassaflödesanalys

	Not	2022-09-01 -2023-08-31	2021-09-01 -2022-08-31
Den löpande verksamheten			
Resultat efter finansiella poster	14	4 596 098	8 392 493
Justeringar för poster som inte ingår i kassaflödet	15	-4 628 945	-8 721 488
Betald skatt		-11 122	-93 456
Kassaflöde från den löpande verksamheten före förändring av rörelsekapital		-43 969	-422 451
Kassaflöde från förändring av rörelsekapitalet			
Förändring av kortfristiga fordringar		-218	-1 172
Förändring av kortfristiga skulder		-99 169	97 659
Kassaflöde från den löpande verksamheten		-143 356	-325 964
Investeringsverksamheten			
Investeringar i finansiella anläggningstillgångar		-10 357 021	-10 553 792
Försäljning av finansiella anläggningstillgångar		38 518	86 373
Erhållen utdelning		10 000 000	13 000 000
Kassaflöde från investeringsverksamheten		-318 503	2 532 581
Finansieringsverksamheten			
Utbetald utdelning		-734 000	-800 000
Kassaflöde från finansieringsverksamheten		-734 000	-800 000
Årets kassaflöde		-1 195 859	1 406 617
Likvida medel vid årets början			
Likvida medel vid årets början		1 472 774	66 157
Likvida medel vid årets slut		276 915	1 472 774

OM

Noter

Not 1 Redovisnings- och värderingsprinciper

Allmänna upplysningar

Årsredovisningen och koncernredovisningen är upprättad i enlighet med årsredovisningslagen och BFNAR 2012:1 Årsredovisning och koncernredovisning (K3).

Årsredovisningen och koncernredovisningen upprättas för första gången i enlighet med BFNAR 2012:1 Årsredovisning och koncernredovisning (K3). Övergången till K3 har inte föranlett några ändringar i resultaträkningen, balansräkningen, kassaflödesanalys eller noter och någon effekt i det egna kapitalet har med anledning av övergången till K3 inte uppkommit.

Fordringar och skulder i utländsk valuta har värderats till balansdagens kurs. Kursvinster och kursförluster på rörelsefordringar och rörelseskulder redovisas i rörelseresultatet medan kursvinster och kursförluster på finansiella fordringar och skulder redovisas som finansiella poster.

Intäktsredovisning

Intäkter har tagits upp till verkligt värde av vad som erhållits eller kommer att erhållas och redovisas i den omfattning det är sannolikt att de ekonomiska fördelarna kommer att tillgodogöras bolaget och intäkterna kan beräknas på ett tillförlitligt sätt.

Vid försäljning av varor redovisas normalt inkomsten som intäkt när de väsentliga förmåner och risker som är förknippade med ägandet av varan har överförts från företaget till köparen.

Koncernredovisning

Konsolideringsmetod

Koncernredovisningen har upprättats enligt förvärvsmetoden. Detta innebär att förvärvade verksamheters identifierbara tillgångar och skulder redovisas till marknadsvärde enligt upprättad förvärvsanalys. Överstiger verksamhetens anskaffningsvärde det beräknade marknadsvärdet av de förväntade nettotillgångarna enligt förvärvsanalysen redovisas skillnaden som goodwill.

Dotterföretag

Koncernredovisningen omfattar, förutom moderföretaget, samtliga företag i vilka moderföretaget direkt eller indirekt har mer än 50 % av röstetalet eller på annat sätt innehar det bestämmande inflytandet och därmed har en rätt att utforma företagets finansiella och operativa strategier i syfte att erhålla ekonomiska fördelar.

Det spanska dotterföretaget har hanterats som kortfristig och inte inkluderats i konsolideringen pga det kortsiktiga innehavet. Bolaget har inte bedrivit någon verksamhet och har likviderats under räkenskapsåret.

Transaktioner mellan koncernföretag

Koncerninterna fordringar och skulder samt transaktioner mellan koncernföretag liksom orealiserade vinster elimineras i sin helhet. Orealiserade förluster elimineras också såvida inte transaktionen motsvarar ett nedskrivningsbehov.

BM

Omräkning av utländska dotterföretag

Utländska dotterföretags bokslut har omräknats enligt dagskursmetoden. Samtliga poster i balansräkningen har omräknats till balansdagskurs. Alla poster i resultaträkningen har omräknats till genomsnittskurs under räkenskapsåret. Differenser som uppkommer redovisas direkt i eget kapital.

Finansiella instrument

Finansiella instrument värderas utifrån anskaffningsvärdet. Instrumentet redovisas i balansräkningen när bolaget blir part i instrumentets avtalsmässiga villkor. Finansiella tillgångar tas bort från balansräkningen när rätten att erhålla kassaflöden från instrumentet har löpt ut eller överförs och bolaget har överfört i stort sett alla risker och förmåner som är förknippade med äganderätten. Finansiella skulder tas bort från balansräkningen när förpliktelserna har reglerats eller på annat sätt upphört.

Andelar i dotterföretag

Andelar i dotterföretag redovisas till anskaffningsvärde efter avdrag för eventuella nedskrivningar. I anskaffningsvärdet ingår köpeskillingen som erlagts för aktierna samt förvärvskostnader. Eventuella kapitaltillskott läggs till anskaffningsvärdet när de uppkommer.

Andra långfristiga värdepappersinnehav

Placeringar i värdepapper som är anskaffade med avsikt att innehas långsiktigt har redovisats till sina anskaffningsvärden. Varje balansdag görs bedömning om eventuellt nedskrivningsbehov.

Kundfordringar/kortfristiga fordringar

Kundfordringar och kortfristiga fordringar redovisas som omsättningstillgångar till det belopp som förväntas bli inbetalt efter avdrag för individuellt bedömda osäkra fordringar.

Låneskulder och leverantörsskulder

Låneskulder och leverantörsskulder redovisas initialt till anskaffningsvärde efter avdrag för transaktionskostnader. Skiljer sig det redovisade beloppet från det belopp som ska återbetalas vid förfallotidpunkten periodiseras mellanskillnaden som räntekostnad över lånets löptid med hjälp av instrumentets effektivränta. Härigenom överensstämmer vid förfallotidpunkten det redovisade beloppet och det belopp som ska återbetalas.

Nedskrivningsprövning av finansiella anläggningstillgångar

Vid varje balansdag bedöms om det finns indikationer på nedskrivningsbehov av någon av de finansiella anläggningstillgångarna. Nedskrivning sker om värdenedgången bedöms vara bestående och prövas individuellt.

Företaget redovisar samtliga leasingavtal, såväl finansiella som operationella, som operationella leasingavtal. Operationella leasingavtal redovisas som en kostnad linjärt över leasingperioden.

Inkomstskatter

Total skatt utgörs av aktuell skatt och uppskjuten skatt. Skatter redovisas i resultaträkningen, utom då underliggande transaktion redovisas direkt mot eget kapital varvid tillhörande skatteeffekter redovisas i eget kapital.

Aktuell skatt

Aktuell skatt avser inkomstskatt för innevarande räkenskapsår samt den del av tidigare räkenskapsårs inkomstskatt som ännu inte redovisats. Aktuell skatt beräknas utifrån den skattesats som gäller per balansdagen.

KN

Uppskjuten skatt

Uppskjuten skatt är inkomstskatt som avser framtida räkenskapsår till följd av tidigare händelser. Redovisning sker enligt balansräkningsmetoden. Enligt denna metod redovisas uppskjutna skatteskulder och uppskjutna skattefordringar på temporära skillnader som uppstår mellan bokförda respektive skattemässiga värden för tillgångar och skulder samt för övriga skattemässiga avdrag eller underskott.

Uppskjutna skattefordringar netto redovisas mot uppskjutna skatteskulder endast om de kan betalas med ett nettobelopp. Uppskjuten skatt beräknas utifrån gällande skattesats på balansdagen. Effekter av förändringar i gällande skattesatser resultatförs i den period förändringen lagstadsats. Uppskjuten skattefordran redovisas som finansiell anläggningstillgång och uppskjuten skatteskuld som avsättning.

Uppskjuten skattefordran avseende underskottsavdrag eller andra framtida skattemässiga avdrag redovisas i den omfattning det är sannolikt att avdragen kan avräknas mot framtida skattemässiga överskott.

På grund av sambandet mellan redovisning och beskattning särredovisas inte den uppskjutna skatteskulden som är hänförlig till obeskattade reserver.

Ersättningar till anställda

Ersättningar till anställda avser alla former av ersättningar som företaget lämnar till de anställda. Kortfristiga ersättningar utgörs av bland annat löner, betald semester, betald frånvaro, bonus och ersättning efter avslutad anställning (pension). Kortfristiga ersättningar redovisas som kostnad och en skuld då det finns en legal eller informell förpliktelse att betala ut en ersättning till följd av en tidigare händelse och en tillförlitlig uppskattning av beloppet kan göras.

Kassaflödesanalys

Kassaflödesanalysen upprättas enligt indirekt metod. Det redovisade kassaflödet omfattar endast transaktioner som medfört in- eller utbetalningar.

Som likvida medel klassificerar företaget, förutom kassamedel, disponibla tillgodohavanden hos banker och andra kreditinstitut samt kortfristiga likvida placeringar som är noterade på en marknadsplats och har en kortare löptid än tre månader från anskaffningstidpunkten. Förändringar i spärrade medel redovisas i investeringsverksamheten.

Nyckeltalsdefinitioner

Nettoomsättning

Rörelsens huvudentäkter, fakturerade kostnader, sidointäkter samt intäktskorrigeringar.

Resultat efter finansiella poster

Resultat efter finansiella intäkter och kostnader men före bokslutsdispositioner och skatter.

Balansomslutning

Företagets samlade tillgångar.

Antal anställda

Medelantal anställda under räkenskapsåret.

Soliditet (%)

Justerat eget kapital (eget kapital och obeskattade reserver med avdrag för uppskjuten skatt) i procent av balansomslutning.

KM

Not 2 Nettoomsättningens fördelning Koncernen

	2022-09-01 -2023-08-31	2021-09-01 -2022-08-31
Nettoomsättningen per geografisk marknad		
USA	3 281 164	20 065 012
Storbritannien	33 738 688	103 867 202
Finland	4 765 445	4 931 286
Tyskland	4 350 611	14 910 371
Danmark	8 862 184	17 279 973
Österrike	483 151	2 022 453
Sverige	11 507 521	41 860 044
Ungern	561 488	2 067 195
Kroatien	1 636 161	1 892 481
Tjeckien	3 359 861	1 622 228
Schweiz	2 585 736	2 531 009
Övriga länder	1 735 332	1 615 382
	76 867 342	214 664 636

Moderbolaget

	2022-09-01 -2023-08-31	2021-09-01 -2022-08-31
Nettoomsättningen per rörelsegren		
Konsulttjänster	30 000	0
	30 000	0

Not 3 Leasingavtal Koncernen

Årets leasingkostnader avseende leasingavtal, uppgår till 243 867 kronor.

Framtida leasingavgifter, för icke uppsägningsbara leasingavtal, förfaller till betalning enligt följande:

	2022-09-01 -2023-08-31	2021-09-01 -2022-08-31
Inom ett år	538 515	578 973
Senare än ett år men inom fem år	790 318	17 147
Senare än fem år	0	0
	1 328 833	596 120

CM

Not 4 Arvode till revisorer Koncernen

Med revisionsuppdrag avses granskning av årsredovisningen och bokföringen samt styrelsens förvaltning, övriga arbetsuppgifter som det ankommer på bolagets revisor att utföra samt rådgivning eller annat biträde som föranleds av iakttagelser vid sådan granskning eller genomförandet av sådana övriga arbetsuppgifter.

	2022-09-01 -2023-08-31	2021-09-01 -2022-08-31
PwC		
Revisionsuppdrag	76 400	50 094
Övriga tjänster	15 000	15 000
	91 400	65 094
Moderbolaget		
	2022-09-01 -2023-08-31	2021-09-01 -2022-08-31
PwC		
Revisionsuppdraget	20 000	24 244
	20 000	24 244

Not 5 Anställda och personalkostnader Koncernen

	2022-09-01 -2023-08-31	2021-09-01 -2022-08-31
Medelantalet anställda		
Kvinnor	5	4
Män	2	2
	7	6
Löner och andra ersättningar		
Styrelse och verkställande direktör	1 392 132	1 149 583
Övriga anställda	1 810 467	1 310 048
	3 202 599	2 459 631
Sociala kostnader		
Pensionskostnader för styrelse och verkställande direktör	389 517	345 512
Pensionskostnader för övriga anställda	205 134	117 422
Övriga sociala avgifter enligt lag och avtal	766 744	538 910
	1 361 395	1 001 844
Totala löner, ersättningar, sociala kostnader och pensionskostnader	4 563 994	3 461 475

RM

**Not 7 Aktuell och uppskjuten skatt
Koncernen**

	2022-09-01 -2023-08-31	2021-09-01 -2022-08-31
Skatt på årets resultat		
Aktuell skatt	-1 764 883	-3 848 982
Förändring av uppskjuten skatt avseende temporära skillnader	527 360	0
Totalt redovisad skatt	-1 237 523	-3 848 982

Avstämning av effektiv skatt

	2022-09-01 -2023-08-31		2021-09-01 -2022-08-31	
	Procent	Belopp	Procent	Belopp
Redovisat resultat före skatt		5 918 568		13 614 162
Skatt enligt gällande skattesats	20,60	-1 219 225	20,60	-2 804 517
Skatteeffekt av ej avdragsgilla kostnader		-12 284		-900 367
Skatteeffekt av ej skattepliktiga intäkter		186 741		0
Justering avseende skatter för föregående år		-11 122		-39 090
Kostnader som ska tas upp med som inte ingår i det redovisade resultatet		-40 357		-2 637
Underskottsavdrag vars skattevärde ej redovisas som tillgång		-141 276		-102 371
Redovisad effektiv skatt	20,91	-1 237 523	28,27	-3 848 982

Moderbolaget

	2022-09-01 -2023-08-31	2021-09-01 -2022-08-31
Skatt på årets resultat		
Justering avseende tidigare år	-11 122	-39 090
Totalt redovisad skatt	-11 122	-39 090

Avstämning av effektiv skatt

	2022-09-01 -2023-08-31		2021-09-01 -2022-08-31	
	Procent	Belopp	Procent	Belopp
Redovisat resultat före skatt		4 596 098		8 392 493
Skatt enligt gällande skattesats	20,60	-946 796	20,60	-1 728 854
Skatteeffekt av ej avdragsgilla kostnader		-865		-240 816
Skatteeffekt av ej skattepliktiga intäkter		1 004 477		2 060 000
Justering avseende skatter för föregående år		-11 122		-39 090
Underskottsavdrag vars skattevärde ej redovisas som tillgång		-56 816		-90 330
Redovisad effektiv skatt		-11 122		-39 090

ku

Not 8 Andra långfristiga värdepappersinnehav
Koncernen
Moderbolaget

	2023-08-31	2022-08-31
Ingående anskaffningsvärden	15 910 641	5 554 445
Inköp	10 357 021	10 553 792
Försäljningar	-38 518	-197 596
Utgående ackumulerade anskaffningsvärden	26 229 144	15 910 641
Ingående nedskrivningar	-1 167 289	0
Återförda nedskrivningar	865 945	0
Årets nedskrivningar	0	-1 167 289
Utgående ackumulerade nedskrivningar	-301 344	-1 167 289
Utgående redovisat värde	25 927 800	14 743 352

Not 9 Förutbetalda kostnader och upplupna intäkter
Koncernen

	2023-08-31	2022-08-31
Förutbetald leasing	134 972	23 321
Förutbetald frakt	334 861	31 975
Förutbetalda produkter	0	1 766 444
Övriga poster	94 932	600
	564 765	1 822 340

Moderbolaget

	2023-08-31	2022-08-31
Övriga förskott från kunder	600	600
	600	600

Not 10 Aktier och andelar, omsättningstillgångar
Koncernen

Ett helägt dotterbolag i Spanien har hanterats som kortfristigt då förvärv och likvidation gjordes inom ett år.

EM

**Not 11 Uppskjuten skatt på temporära skillnader
Koncernen**

**Uppskjuten skatt på temporära skillnader
2023-08-31**

Temporära skillnader	Uppskjuten skatteskuld	Netto
Obeskattade reserver	0	0
	0	0

2022-08-31

Temporära skillnader	Uppskjuten skatteskuld	Netto
Obeskattade reserver	527 360	527 360
	527 360	527 360

Förändring av uppskjuten skatt

	Belopp vid årets ingång	Redovisas i resultaträk.	Belopp vid årets utgång
Obeskattade reserver	527 360	-527 360	0
	527 360	-527 360	0

**Not 12 Uppskjuten skatteskuld
Koncernen**

	2023-08-31	2022-08-31
Belopp vid årets ingång	527 360	527 360
Under året ianspråktaga belopp	-527 360	
Belopp vid årets utgång	0	527 360

**Not 13 Upplupna kostnader och förutbetalda intäkter
Koncernen**

	2023-08-31	2022-08-31
Förutbetalda intäkter	5 642	296 287
Övriga kostnader	136 000	88 000
	141 642	384 287

Moderbolaget

	2023-08-31	2022-08-31
Övriga upplupna kostnader	90 000	40 000
	90 000	40 000

ky

**Not 14 Räntor och utdelningar
Koncernen**

	2023-08-31	2022-08-31
Erhållen ränta	46 984	38 687
Erlagd ränta	-14 437	-2 711
	32 547	35 976

Moderbolaget

	2023-08-31	2022-08-31
Erhållen ränta	1 221	0
Erhållen utdelning	7 028	5 382
Erlagd ränta	0	1 724
	8 249	7 106

**Not 15 Justering för poster som inte ingår i kassaflödet
Koncernen**

	2023-08-31	2022-08-31
Vinst vid försäljning av anläggningstillgångar	0	111 223
Nedskrivning/återföring nedskrivning finansiella anläggningstillgångar	-865 945	1 167 289
Avkastningsskatt	237 000	0
	-628 945	1 278 512

Moderbolaget

	2023-08-31	2022-08-31
Vinst vid försäljning av anläggningstillgångar	0	111 223
Nedskrivning/återföring nedskrivning finansiella anläggningstillgångar	-865 945	1 167 289
Avkastningsskatt	237 000	0
Anteciperad utdelning	-4 000 000	-10 000 000
	-4 628 945	-8 721 488

621

**Not 16 Resultat från andelar i koncernföretag
Moderbolaget**

	2022-09-01 -2023-08-31	2021-09-01 -2022-08-31
Erhållna utdelningar	4 000 000	10 000 000
	4 000 000	10 000 000

**Not 17 Andelar i koncernföretag
Moderbolaget**

	2023-08-31	2022-08-31
Ingående anskaffningsvärden	69 448	69 448
Utgående ackumulerade anskaffningsvärden	69 448	69 448
Utgående redovisat värde	69 448	69 448

**Not 18 Specifikation andelar i koncernföretag
Koncernen**

Namn	Kapital- andel	Rösträtts- andel	Antal andelar
Byrd Lifestyle AB	100%	100%	500
- Backyard Ningbo (CH)	100%	100%	

Moderbolaget

Namn	Kapital- andel	Rösträtts- andel	Antal andelar	Bokfört värde
Byrd Lifestyle AB	100%	100%	500	69 448
				69 448

	Org.nr	Säte	Eget kapital	Resultat
Byrd Lifestyle AB	559001-6100	Ängelholm	9 613 247	6 507 192

**Not 19 Antal aktier och kvotvärde
Moderbolaget**

Namn	Antal aktier
Antal A-Aktier	1 000
	1 000

KM

**Not 20 Disposition av vinst eller förlust
Moderbolaget**

2023-08-31


Förslag till vinstdisposition


Styrelsen föreslår att till förfogande stående vinstmedel:

balanserad vinst	25 405 087
årets vinst	4 584 976
	29 990 063
disponeras så att	
i ny räkning överföres	29 990 063
	29 990 063

Resultat- och balansräkningen kommer att föreläggas på årsstämma för fastställelse.


Ängelholm den 19 februari 2024


Gisela Göthberg Ohlsson
Ordförande


Tony Ohlsson

Vår revisionsberättelse har lämnats den 19 februari 2024

Öhrlings PricewaterhouseCoopers AB


Katarina Miles
Auktoriserad revisor

Revisionsberättelse

Till bolagsstämman i Leiming AB, org.nr 559186-1736

Rapport om årsredovisningen och koncernredovisningen

Uttalanden

Vi har utfört en revision av årsredovisningen och koncernredovisningen för Leiming AB för räkenskapsåret 1 september 2022 till 31 augusti 2023.

Enligt vår uppfattning har årsredovisningen och koncernredovisningen upprättats i enlighet med årsredovisningslagen och ger en i alla väsentliga avseenden rättvisande bild av moderbolagets och koncernens finansiella ställning per den 31 augusti 2023 och av dessas finansiella resultat och kassaflöde för året enligt årsredovisningslagen. Förvaltningsberättelsen är förenlig med årsredovisningens och koncernredovisningens övriga delar.

Vi tillstyrker därför att bolagsstämman fastställer resultaträkningen och balansräkningen för moderbolaget och koncernen.

Grund för uttalanden

Vi har utfört revisionen enligt International Standards on Auditing (ISA) och god revisionssed i Sverige. Vårt ansvar enligt dessa standarder beskrivs närmare i avsnittet Revisorns ansvar. Vi är oberoende i förhållande till moderbolaget och koncernen enligt god revisorssed i Sverige och har i övrigt fullgjort vårt yrkesetiska ansvar enligt dessa krav.

Vi anser att de revisionsbevis vi har inhämtat är tillräckliga och ändamålsenliga som grund för våra uttalanden.

Styrelsens ansvar

Det är styrelsen som har ansvaret för att årsredovisningen och koncernredovisningen upprättas och att de ger en rättvisande bild enligt årsredovisningslagen. Styrelsen ansvarar även för den interna kontroll som de bedömer är nödvändig för att upprätta en årsredovisning och koncernredovisning som inte innehåller några väsentliga felaktigheter, vare sig dessa beror på oegentligheter eller misstag.

Vid upprättandet av årsredovisningen och koncernredovisningen ansvarar styrelsen för bedömningen av bolagets och koncernens förmåga att fortsätta verksamheten. De upplyser, när så är tillämpligt, om förhållanden som kan påverka förmågan att fortsätta verksamheten och att använda antagandet om fortsatt drift. Antagandet om fortsatt drift tillämpas dock inte om styrelsen avser att likvidera bolaget, upphöra med verksamheten eller inte har något realistiskt alternativ till att göra något av detta.

Revisorns ansvar

Våra mål är att uppnå en rimlig grad av säkerhet om huruvida årsredovisningen och koncernredovisningen som helhet inte innehåller några väsentliga felaktigheter, vare sig dessa beror på oegentligheter eller misstag, och att lämna en revisionsberättelse som innehåller våra uttalanden. Rimlig säkerhet är en hög grad av säkerhet, men är ingen garanti för att en revision som utförs enligt ISA och god revisionssed i Sverige alltid kommer att upptäcka en väsentlig felaktighet om en sådan finns. Felaktigheter kan uppstå på grund av oegentligheter eller misstag och anses vara väsentliga om de enskilt eller tillsammans rimligen kan förväntas påverka de ekonomiska beslut som användare fattar med grund i årsredovisningen och koncernredovisningen.

En ytterligare beskrivning av vårt ansvar för revisionen av årsredovisningen och koncernredovisningen finns på Revisorsinspektionens webbplats: www.revisorsinspektionen.se/revisornsansvar. Denna beskrivning är en del av revisionsberättelsen.

Rapport om andra krav enligt lagar och andra författningar

Uttalanden

Utöver vår revision av årsredovisningen och koncernredovisningen har vi även utfört en revision av styrelsens förvaltning för Leiming AB för räkenskapsåret 1 september 2022 till 31 augusti 2023 samt av förslaget till dispositioner beträffande bolagets vinst eller förlust.

Vi tillstyrker att bolagsstämman disponerar vinsten enligt förslaget i förvaltningsberättelsen och beviljar styrelsens ledamöter ansvarsfrihet för räkenskapsåret.

Grund för uttalanden

Vi har utfört revisionen enligt god revisionssed i Sverige. Vårt ansvar enligt denna beskrivs närmare i avsnittet Revisorns ansvar. Vi är oberoende i förhållande till moderbolaget och koncernen enligt god revisorssed i Sverige och har i övrigt fullgjort vårt yrkesetiska ansvar enligt dessa krav.

Vi anser att de revisionsbevis vi har inhämtat är tillräckliga och ändamålsenliga som grund för våra uttalanden.

Styrelsens ansvar

Det är styrelsen som har ansvaret för förslaget till dispositioner beträffande bolagets vinst eller förlust. Vid förslag till utdelning innefattar detta bland annat en bedömning av om utdelningen är försvarlig med hänsyn till de krav som bolagets och koncernens verksamhetsart, omfattning och risker ställer på storleken av moderbolagets och koncernens egna kapital, konsolideringsbehov, likviditet och ställning i övrigt.

Styrelsen ansvarar för bolagets organisation och förvaltningen av bolagets angelägenheter. Detta innefattar bland annat att fortlöpande bedöma bolagets och koncernens ekonomiska situation, och att tillse att bolagets organisation är utformad så att bokföringen, medelsförvaltningen och bolagets ekonomiska angelägenheter i övrigt kontrolleras på ett betryggande sätt.

Revisorns ansvar

Vårt mål beträffande revisionen av förvaltningen, och därmed vårt uttalande om ansvarsfrihet, är att inhämta revisionsbevis för att med en rimlig grad av säkerhet kunna bedöma om någon styrelseledamot i något väsentligt avseende:

- företagit någon åtgärd eller gjort sig skyldig till någon försummelse som kan föranleda ersättningsskyldighet mot bolaget, eller
- på något annat sätt handlat i strid med aktiebolagslagen, årsredovisningslagen eller bolagsordningen.

Vårt mål beträffande revisionen av förslaget till dispositioner av bolagets vinst eller förlust, och därmed vårt uttalande om detta, är att med rimlig grad av säkerhet bedöma om förslaget är förenligt med aktiebolagslagen.

Rimlig säkerhet är en hög grad av säkerhet, men ingen garanti för att en revision som utförs enligt god revisionssed i Sverige alltid kommer att upptäcka åtgärder eller försummelser som kan föranleda ersättningsskyldighet mot bolaget, eller att ett förslag till dispositioner av bolagets vinst eller förlust inte är förenligt med aktiebolagslagen.

En ytterligare beskrivning av vårt ansvar för revisionen av förvaltningen finns på Revisorsinspektionens webbplats: www.revisorsinspektionen.se/revisornsansvar. Denna beskrivning är en del av revisionsberättelsen.

Helsingborg den 19 februari 2024

Öhrlings PricewaterhouseCoopers AB



Katarina Milles
Auktoriserad revisor