

Årsredovisning

för räkenskapsåret 1 januari - 31 december 2024



goodstep


Undertecknad styrelseledamot i AB Bandindustri intygar att resultaträkningen och balansräkningen i årsredovisningen för moderbolaget samt koncernresultaträkningen och koncernbalansräkningen har fastställts på årsstämma 2025-04-08. Årsstämman beslutade att godkänna styrelsens förslag till hur vinsten skall fördelas.

Jag intygar också att innehållet i årsredovisningen och revisionsberättelsen stämmer överens med originalen.

Kumla 2025-04-08

Ort och datum

Underskrift



Johan Lindmark

Namnförtydligande

Innehåll	Sid
Förvaltningsberättelse	2
Resultaträkning koncernen	6
Balansräkning koncernen	7
Kassaflödesanalys koncernen	9
Resultaträkning moderbolaget	10
Balansräkning moderbolaget	11
Kassaflödesanalys moderbolaget	13
Noter med redovisningsprinciper och bokslutskommentarer	14
Underskrifter	26

Styrelsen och verkställande direktören för Aktiebolaget Bandindustri får härmed avge årsredovisning och koncernredovisning för räkenskapsår 2024. Om inte annat särskilt anges, redovisas alla belopp i svenska hela kronor. Uppgifter inom parentes avser föregående år.

Förvaltningsberättelse

Allmänt om verksamheten

AB Bandindustri är sedan 1938 ledande tillverkare av vävda och flätade band av textila garner och andra tekniska material. Bolaget har sitt säte i Örebro, Örebro län. Som komplement till bolagets egenproducerade varor marknadsförs även kardborreband, spännen av plast och metall samt etiketter. Bolaget bedriver även verksamhet med utveckling och försäljning av skotillbehör och skovårdsmedel.

Antalet anställda i koncernen är 82 varav 63 är anställda i moderbolaget. I Shanghai i Kina har bolaget ett inköpskontor med anställd personal varifrån inköp av konsumentprodukter organiseras.

Ägare

Ägare som har mer än tio procent av antalet andelar eller rösterna i företaget:

Johan Lindmark, 22 procent av andelarna, 52 procent av rösterna.

Charlotte Lindmark, 22 procent av andelarna, 7 procent av rösterna.

Helene Lindmark, 22 procent av andelarna, 7 procent av rösterna.

Väsentliga händelser under året

Inför 2024 rådde osäkerhet beträffande utveckling i omvärlden, inflation, konjunktur och möjligheten att kunna kompensera ökade insatspriser med prishöjningar på egna produkter till marknaden. Trots viss fortsatt försiktighet i marknaden har efterfrågan på bolagets produkter varit god under 2024 och effektiviseringar i verksamheten samt prisjusteringar har gjorts. Ett antal av företagets kunder har fortfarande problem efter pandemin som därefter följdes av en hög inflation samt den energikris som drabbade den europeiska marknaden under 2023. En av bolagets större kunder har under året meddelat konkurs vilket påverkat omsättningen negativt.

Efterfrågan på bolagets produkter har under året varit synnerligen god i de flesta kundsegment. Nya kunder samt högre försäljning till bolagets nyckelkunder har bidragit till ökad omsättning de senaste åren. Försäljningen av bolagets skotillbehör har drabbats negativt som en följd av ogynnsamma väderförhållanden.

Dotterbolaget Goodstep AB är ledande distributör av skotillbehör med dotterbolag i Danmark och Norge och utgör en väsentlig del av moderbolagets försäljning av skotillbehör. Goodstep har under året påverkats av ökade kostnader på samma sätt som moderbolaget och prishöjningar har genomförts. Försäljningen har varit stabil och ett nytt sortiment av väskor och ryggsäckar har sedan några år tillkommit.

Risker och osäkerhetsfaktorer

Den allmänna världskonjunkturen utgör i grunden en stor osäkerhet för bolagets tillverkning och försäljning av textila band. Fortsatt stigande priser, valutakurser, inflation, energikris och utvecklingen i omvärlden bedöms vara de största riskerna även under kommande år. Såvida bolaget inte kan kompensera för ökade ingående kostnader i tillräcklig omfattning finns uppenbarligen risk för att lönsamheten kan påverkas. Risken för en allmän nedgång i konjunkturen bedöms inte längre vara lika hög då inflationen förväntas minska och konjunkturen förbättras. Risken att bolagets exportförsäljning till

USA kan påverkas negativt har ökat då det nya amerikanska styret aviserat tullar mot vissa varor och marknader runt om i världen.

Nuvarande löneuppgörelse med facken löper ut under 2025 och nya avtal skall förhandlas fram. Lönekraven som nu presenteras ligger på en hög nivå och riskerar att skapa problem för företagen som har svårt att föra höjningarna vidare till marknaden.

Skofackhandeln har fortsatt stora problem i konkurrensen mot e-handeln samt mindre konsumtion till följd av konsumenternas minskade köputrymme.

Investeringar

Bolaget har under året gjort stora investeringar i maskiner till företagets väveri. Underhåll och modernisering av fastigheten pågår löpande. En stor investering i företagets ventilationssystem planeras för 2025 som ett led i att skapa en modern och energieffektiv fastighet.

Miljö och kvalitet

Arbete med miljöförbättrande och energibesparande åtgärder pågår ständigt. Årligen lämnas miljörapport till Kumla kommun.

Bolaget är certifierat enligt ISO 9 001 och sedan mitten 2024 även för ISO 14 001.

ÖKO Tex norm tillämpas i enlighet med krav från marknaden.

Systematiskt arbetsmiljöarbete bedrivs aktivt.

En omställning av företagets bilpark till helt eller delvis eldrift är genomförd under 2024.

Ekonomi

Bolagets ekonomi är god. Bolaget redovisar ett positivt resultat även under 2024.

Framtida utveckling

Orderingång, försäljning och leveranser har varit mycket bra vilket resulterat i en omsättning högre än budgeterat under 2024.

För 2025 görs en försiktig men ändå positiv bedömning av framtiden. Många kunder har aviserat samma eller ökade volymer inför 2025. Konjunkturen i Sverige liksom i Europa ser ut att bli bättre under 2025 och framåt vilket bör gynna vår export till dessa områden. Framtiden möts med produktutveckling och projektsamarbete tillsammans med kunder vilket skall leda till starkare orderingång och ökade leveranser.



Flerårsöversikt moderbolaget, tkr

	2024	2023	2022	2021
Nettoomsättning	110 480	112 605	103 312	80 089
Res. e. finans. poster	6 285	10 044	11 618	4 246
Balansomslutning	129 827	127 985	118 705	109 568
Antalet anställda	63	59	60	57
Soliditet %	88	86	87	86

Flerårsöversikt koncernen, tkr

	2024	2023	2022	2021
Nettoomsättning	149 391	155 261	138 999	115 023
Res. e. finans. poster	6 341	9 462	10 238	3 677
Balansomslutning	116 766	114 759	107 323	100 153
Antalet anställda	82	77	76	72
Soliditet %	82	80	81	79

Eget kapital - moderbolaget

	<i>Aktiekapital</i>	<i>Reseryfond</i>	<i>Balanserad vinst</i>	<i>Årets vinst</i>
Vid årets början	1 350 000	400 000	90 511 003	6 439 053
<i>Disposition enligt bolagsstämmobeslut</i>				
Utdelning			-1 350 000	
Föregående års resultat			6 439 053	-6 439 053
Årets resultat				4 136 425
Vid årets slut	1 350 000	400 000	95 600 056	4 136 425

Eget kapital - koncernen

	<i>Aktiekapital</i>	<i>Annat eget kap. inkl. årets res.</i>
Vid årets början	1 350 000	90 716 435
Utdelning		-1 350 000
Omräkningsdifferenser		31 425
Årets resultat		4 919 133
Vid årets slut	1 350 000	94 316 993

✕

Förslag till disposition beträffande bolagets vinst

Styrelsen föreslår att till förfogande stående vinstmedel (kr):

Balanserad vinst	95 600 056
Årets vinst	<u>4 136 425</u>
	99 736 481

Disponeras enligt följande:

Utdelning 60 kr per aktie, totalt	810 000
Balanseras i ny räkning	<u>98 926 481</u>
	99 736 481

Styrelsens uppfattning är att vinstutdelningen är försvarlig med hänsyn till de krav verksamhetens art, omfattning och risk ställer på det egna kapitalet, bolagets konsolideringsbehov, likviditet och ställning i övrigt.

Vad beträffar företagens resultat och ställning i övrigt, hänvisas till efterföljande resultat- och balansräkningar med tillhörande bokslutskommentarer.

✕

Resultaträkning koncernen

<i>Belopp i kr</i>	<i>Not</i>	<i>2024</i>	<i>2023</i>
<i>Rörelsens intäkter</i>			
Nettoomsättning	1	149 391 349	155 261 235
Förändring av produkter i arbete och färdiga varor		-1 163 043	-2 252 880
Övriga rörelseintäkter	3	2 530 423	2 360 458
		<u>150 758 729</u>	<u>155 368 813</u>
<i>Rörelsens kostnader</i>			
Råvaror, förnödenheter och handelsvaror		-58 535 675	-62 338 632
Övriga externa kostnader	4, 5	-29 163 282	-25 821 658
Personalkostnader	6	-54 827 083	-51 601 071
Av- och nedskrivningar av materiella och immateriella anläggningstillgångar	7	-1 259 071	-4 568 420
Övriga rörelsekostnader		-1 143 303	-1 935 960
Rörelseresultat		<u>5 830 315</u>	<u>9 103 072</u>
<i>Resultat från finansiella poster</i>			
Ränteintäkter och liknande resultatposter		598 697	400 076
Räntekostnader och liknande resultatposter		-88 362	-41 252
Resultat före skatt		<u>6 340 650</u>	<u>9 461 896</u>
Uppskjuten skatt	10	-45 928	-426 085
Skatt på årets resultat	10	-1 375 589	-2 302 065
Årets resultat		<u>4 919 133</u>	<u>6 733 746</u>

4

Balansräkning koncernen

<i>Belopp i kr</i>	<i>Not</i>	<i>2024-12-31</i>	<i>2023-12-31</i>
TILLGÅNGAR			
Anläggningstillgångar			
<i>Immateriella tillgångar</i>			
Goodwill	11	320 000	440 008
<i>Materiella anläggningstillgångar</i>			
Byggnader och mark	12	1 798 924	1 820 221
Maskiner och inventarier	13	8 716 439	6 703 434
		<u>10 515 363</u>	<u>8 523 655</u>
<i>Finansiella anläggningstillgångar</i>			
Aktier och depositioner	15	195 880	184 644
Summa anläggningstillgångar		<u>11 031 243</u>	<u>9 148 307</u>
Omsättningstillgångar			
<i>Varulager m.m.</i>			
Råvaror och förnödenheter		8 169 317	7 018 294
Färdiga varor och handelsvaror		52 094 558	47 561 284
Förskott till leverantörer		754 551	2 504 935
		<u>61 018 426</u>	<u>57 084 513</u>
<i>Kortfristiga fordringar</i>			
Kundfordringar		19 242 514	22 430 630
Skattefordringar		1 961 624	0
Övriga fordringar		870 430	1 532 352
Förutbetalda kostnader och upplupna intäkter	16	824 116	2 313 769
Summa kortfristiga fordringar		<u>22 898 684</u>	<u>26 276 751</u>
Kassa och bank	20	21 817 904	22 248 939
Summa omsättningstillgångar		<u>105 735 014</u>	<u>105 610 203</u>
SUMMA TILLGÅNGAR		<u>116 766 257</u>	<u>114 758 510</u>

Balansräkning koncernen

<i>Belopp i kr</i>	<i>Not</i>	<i>2024-12-31</i>	<i>2023-12-31</i>
EGET KAPITAL OCH SKULDER			
<i>Eget kapital</i>			
Aktiekapital		1 350 000	1 350 000
Annat eget kapital inkl. årets resultat		94 316 993	90 716 435
Summa eget kapital		95 666 993	92 066 435
<i>Avsättningar</i>			
Avsättning för uppskjuten skatt	18	3 462 427	3 427 613
Summa avsättningar		3 462 427	3 427 613
<i>Kortfristiga skulder</i>			
Leverantörsskulder		5 365 641	6 315 522
Skatteskulder		0	311 828
Övriga skulder		3 826 736	4 116 616
Upplupna kostnader	21	8 444 460	8 520 496
Summa kortfristiga skulder		17 636 837	19 264 462
SUMMA EGET KAPITAL OCH SKULDER		116 766 257	114 758 510

Kassaflödesanalys koncernen

	2024-01-01 -2024-12-31	2023-01-01 -2023-12-31
Den löpande verksamheten		
Resultat efter finansiella poster	6 340 650	9 461 896
Justeringar för poster som inte ingår i kassaflödet:		
Av- och nedskrivningar	1 259 071	4 568 420
Reavinst på sålda anläggningstillgångar	-80 000	0
Övriga ej likviditetspåverkande poster	11 596	-13 785
	<u>7 531 317</u>	<u>14 016 531</u>
Betald skatt	-3 651 562	-2 418 634
Kassaflöde från den löpande verksamheten före förändringar av rörelsekapital	3 879 755	11 597 897
Kassaflöde från förändringar i rörelsekapital		
Ökning (-) /Minskning (+) av varulager	-3 933 913	3 137 067
Ökning (-) /Minskning (+) av rörelsefordringar	5 339 691	-7 763 878
Ökning (+) /Minskning (-) av rörelseskulder	-1 315 797	1 659 561
Kassaflöde från den löpande verksamheten	3 969 736	8 630 647
Investeringsverksamheten		
Förvärv av materiella anläggningstillgångar	-3 130 771	-1 548 500
Försäljning av materiella tillgångar	80 000	0
Kassaflöde från investeringsverksamheten	-3 050 771	-1 548 500
Finansieringsverksamheten		
Utbetald utdelning	-1 350 000	-1 215 000
Kassaflöde från finansieringsverksamheten	-1 350 000	-1 215 000
Årets kassaflöde	-431 035	5 867 147
Likvida medel vid årets början	22 248 939	16 381 792
Likvida medel vid årets slut	21 817 904	22 248 939

Resultaträkning moderbolaget

<i>Belopp i kr</i>	<i>Not</i>	<i>2024</i>	<i>2023</i>
<i>Rörelsens intäkter</i>			
Nettoomsättning	1, 2	110 480 015	112 604 921
Förändring av produkter i arbete och färdiga varor		-1 163 043	-2 252 880
Övriga rörelseintäkter	3	3 436 745	3 122 249
		<u>112 753 717</u>	<u>113 474 290</u>
<i>Rörelsens kostnader</i>			
Råvaror, förnödenheter och handelsvaror	2	-46 580 363	-47 987 752
Övriga externa kostnader	4, 5	-18 698 703	-16 375 579
Personalkostnader	6	-41 118 028	-38 521 942
Avskrivningar av materiella anläggningstillgångar	7	-1 219 663	-1 198 277
Övriga rörelsekostnader		-470 297	-811 100
Rörelseresultat		<u>4 666 663</u>	<u>8 579 640</u>
<i>Resultat från finansiella poster</i>			
Ränteintäkter och liknande resultatposter	8	1 619 222	1 465 245
Räntekostnader och liknande resultatposter		-414	-412
Resultat efter finansiella poster		<u>6 285 472</u>	<u>10 044 473</u>
Bokslutsdispositioner	9	-961 037	-1 855 166
Resultat före skatt		<u>5 324 435</u>	<u>8 189 307</u>
Skatt på årets resultat	10	-1 188 010	-1 750 254
Årets resultat		<u>4 136 425</u>	<u>6 439 053</u>

J

Balansräkning moderbolaget

<i>Belopp i kr</i>	<i>Not</i>	<i>2024-12-31</i>	<i>2023-12-31</i>
TILLGÅNGAR			
Anläggningstillgångar			
<i>Immateriella anläggningstillgångar</i>			
Goodwill	11	320 000	440 000
<i>Materiella anläggningstillgångar</i>			
Byggnader och mark	12	1 798 924	1 820 221
Maskiner och inventarier	13	8 577 922	6 525 517
		<u>10 696 846</u>	<u>8 345 738</u>
<i>Finansiella anläggningstillgångar</i>			
Aktier i dotterbolag	14	14 500 000	14 500 000
Fordringar dotterbolag		22 500 000	22 500 000
		<u>37 000 000</u>	<u>37 000 000</u>
Summa anläggningstillgångar		<u>47 696 846</u>	<u>45 785 738</u>
Omsättningstillgångar			
<i>Varulager m.m.</i>			
Råvaror och förnödenheter		8 169 317	7 018 294
Färdiga varor och handelsvaror		39 139 249	36 836 406
Förskott till leverantörer		417 290	822 783
		<u>47 725 856</u>	<u>44 677 483</u>
<i>Kortfristiga fordringar</i>			
Kundfordringar		8 084 943	11 065 877
Fordran koncernföretag		3 472 847	3 797 968
Övriga fordringar		168 437	1 148 356
Skattefordran		1 359 381	0
Förutbetalda kostnader och upplupna intäkter	16	591 375	1 971 012
Summa kortfristiga fordringar		<u>13 676 983</u>	<u>17 983 213</u>
Kassa och bank		20 727 133	19 538 333
Summa omsättningstillgångar		<u>82 129 972</u>	<u>82 199 029</u>
SUMMA TILLGÅNGAR		<u>129 826 818</u>	<u>127 984 767</u>

Balansräkning moderbolaget

<i>Belopp i kr</i>	<i>Not</i>	<i>2023-12-31</i>	<i>2023-12-31</i>
EGET KAPITAL OCH SKULDER			
Eget kapital			
<i>Bundet eget kapital</i>			
Aktiekapital		1 350 000	1 350 000
Reservfond		400 000	400 000
		<u>1 750 000</u>	<u>1 750 000</u>
<i>Fritt eget kapital</i>			
Balanserad vinst	17	95 600 056	90 511 003
Årets vinst		4 136 425	6 439 053
		<u>99 736 481</u>	<u>96 950 056</u>
Summa eget kapital		<u>101 486 481</u>	<u>98 700 056</u>
<i>Obeskattade reserver</i>			
Ackumulerade överavskrivningar	19	4 240 546	3 321 509
Periodiseringsfond		11 108 000	11 066 000
Summa obeskattade reserver		<u>15 348 546</u>	<u>14 387 509</u>
<i>Kortfristiga skulder</i>			
Leverantörsskulder		3 984 292	4 724 177
Övriga skulder		2 347 484	2 684 853
Skatteskuld		0	550 661
Upplupna kostnader	21	6 660 015	6 937 511
Summa kortfristiga skulder		<u>12 991 791</u>	<u>14 897 202</u>
SUMMA EGET KAPITAL OCH SKULDER		<u>129 826 818</u>	<u>127 984 767</u>

Kassaflödesanalys moderbolaget

	2024-01-01 -2024-12-31	2023-01-01 -2023-12-31
Den löpande verksamheten		
Resultat efter finansiella poster	6 285 472	10 044 473
Justeringar för poster som inte ingår i kassaflödet:		
Avskrivningar	1 219 663	1 198 277
Reavinst på sålda anläggningstillgångar	-80 000	0
	<u>7 425 135</u>	<u>11 242 750</u>
Betald skatt	-3 098 052	-1 591 296
Kassaflöde från den löpande verksamheten före förändringar av rörelsekapital	4 327 083	9 651 454
Kassaflöde från förändringar i rörelsekapital		
Ökning (-) /Minskning (+) av varulager	-3 048 373	4 330 053
Ökning (-) /Minskning (+) av rörelsefordringar	5 665 611	-7 366 954
Ökning (+) /Minskning (-) av rörelseskulder	-1 354 750	2 041 294
Kassaflöde från den löpande verksamheten	5 589 571	8 655 847
Investeringsverksamheten		
Förvärv av materiella tillgångar	-3 130 771	-1 351 500
Försäljning av materiella tillgångar	80 000	0
Kassaflöde från investeringsverksamheten	-3 050 771	-1 351 500
Finansieringsverksamheten		
Amortering av skuld	0	0
Utbetald utdelning	-1 350 000	-1 215 000
Kassaflöde från finansieringsverksamheten	-1 350 000	-1 215 000
Årets kassaflöde	1 188 800	6 089 347
Likvida medel vid årets början	19 538 333	13 448 986
Likvida medel vid årets slut	20 727 133	19 538 333

4

Noter med redovisningsprinciper och bokslutskommentarer

Belopp i kr om inget annat anges

Allmänna redovisningsprinciper

Årsredovisningen har upprättats i enlighet med årsredovisningslagen och även enligt Bokföringsnämndens allmänna råd BFNAR 2012.1 Årsredovisning och koncernredovisning (K3).

Koncernförhållanden

AB Bandindustri äger 100 % av aktierna i Goodstep AB (556371-6140). Goodstep AB äger 100 % av aktierna i Goodstep ApS i Danmark (15236744) och Goodstep AS i Norge (990447349).

Värderingsprinciper

Tillgångar och skulder har värderats till anskaffningsvärden om inget annat anges nedan.

Varulager

Varulagret är upptaget till det lägsta av anskaffningsvärdet enligt den s k först-in först-ut principen respektive verkligt värde. I egentillverkade halv- och helfabrikat består anskaffningsvärdet av direkta tillverkningskostnader samt skäligt pålägg för indirekta tillverknings- och administrationskostnader. Inkuransavdrag har gjorts efter bedömning.

Fordringar

Fordringar har efter individuell värdering upptagits till belopp varmed de beräknas inflyta.

Fordringar och skulder i utländsk valuta

Fordringar och skulder i utländsk valuta har omräknats till balansdagens kurs. Kursdifferenser på kortfristiga fordringar och skulder ingår i rörelseresultatet.

Avskrivningsprinciper för anläggningstillgångar

Avskrivningar enligt plan baseras på ursprungliga anskaffningsvärden och beräknad ekonomisk livslängd. Nedskrivning sker vid bestående värdenedgång.

Följande avskrivningstider tillämpas:

Materiella anläggningstillgångar

Byggnader	25-50 år
Markanläggningar	20 år
Maskiner och inventarier	5-10 år
Transportmedel	5 år
Datautrustning	3 år

Immateriella anläggningstillgångar

Goodwill	5 år
----------	------

✕

Koncernens goodwill har uppstått i samband med ett långsiktigt strategiskt förvärv. Karaktären på förvärvet och den förväntade nyttjandeperioden av förvärvet motiverar avskrivningstid om 10 år.

Ersättningar till anställda

Avgiftsbestämda planer

Avgifterna för avgiftsbestämda planer redovisas som kostnad. Obetalda avgifter redovisas som skuld.

Förmånsbestämda planer

Företaget har valt att tillämpa de förenklingsregler som finns i BFNAR 2012:1. Planer för vilka pensionspremier betalas redovisas som avgiftsbestämda vilket innebär att avgifterna kostnadsförs i resultaträkningen.

Intäkter

Det flöde av ekonomiska fördelar som företaget erhållit eller kommer att erhålla för egen räkning redovisas som intäkt. Intäkter värderas till verkliga värdet av det som erhållits eller kommer att erhållas, med avdrag för rabatter.

Inkomstskatter

Total skatt utgörs av aktuell skatt och uppskjuten skatt. Skatter redovisas i resultaträkningen, utom då underliggande transaktion redovisas direkt mot eget kapital varvid tillhörande skatteeffekt redovisas i eget kapital.

Aktuell skatt

Aktuell skatt avser inkomstskatt för innevarande räkenskapsår samt den del av tidigare räkenskapsårs inkomstskatt som ännu inte redovisats. Aktuell skatt beräknas utifrån per den skattesats som gäller per balansdagen.

Uppskjuten skatt

Uppskjuten skatt är inkomstskatt som avser framtida räkenskapsår till följd av tidigare händelser. Redovisning sker enligt balansräkningsmetoden. Enligt denna redovisas uppskjutna skatteskulder och uppskjutna skattefordringar på temporära skillnader som uppstår mellan bokförda respektive skattemässiga värden för tillgångar och skulder samt för övriga skattemässiga avdrag eller underskott.

4

Not 1 Nettoomsättning per geografisk marknad

	Koncernen		Moderbolaget	
	2024	2023	2024	2023
Sverige	60 332 741	62 714 764	58 702 611	56 170 400
Övriga EU	55 054 621	54 718 539	31 868 855	33 252 911
Övriga världen	34 003 987	37 827 832	19 908 549	23 181 610
	<u>149 391 349</u>	<u>155 261 235</u>	<u>110 480 015</u>	<u>112 604 921</u>

Not 2 Inköp och försäljning mellan koncernföretag

Av moderbolagets fakturering (varor) avser 23 903 226 (22 997 195) kr fakturering till dotterbolag. Moderbolagets inköp från koncernföretag uppgår till 4 574 (51 311) kr.

Not 3 Övriga rörelseintäkter

	Koncernen		Moderbolaget	
	2024	2023	2024	2023
Offentliga bidrag	822 725	682 328	822 725	680 721
Hysesintäkter	0	0	696 000	676 800
Valutakursvinster	1 487 366	1 651 824	962 411	974 673
Uthyrd personal	0	0	768 000	768 000
Övrigt	220 332	26 306	187 609	22 055
	<u>2 530 423</u>	<u>2 360 458</u>	<u>3 436 745</u>	<u>3 122 249</u>

Not 4 Ersättningar till revisorer och revisionsföretag

Med revisionsuppdrag avses granskning av årsredovisningen och bokföringen samt styrelsens och verkställande direktörens förvaltning, övriga arbetsuppgifter som det ankommer på bolagets revisor att utföra samt rådgivning eller annat biträde som föranleds av iakttagelser vid sådan granskning eller genomförandet av sådana övriga arbetsuppgifter.

✕

	Koncernen		Moderbolaget	
	2024	2023	2024	2023
<i>EY</i>				
Revisionsuppdrag	-190 000	-178 000	-130 000	-128 000
Övriga tjänster	-479	0	-273	0
<i>PKF</i>				
Revisionsuppdrag	-24 523	-24 645		
Övriga tjänster	-36 784	-36 967		
<i>Mazars Revisjon</i>				
Övriga tjänster	-24 521	-22 320		
	<u>-276 307</u>	<u>-261 932</u>	<u>-130 273</u>	<u>-128 000</u>

Not 5 Leasingavgifter

Koncernen och moderbolaget har endast operationella leasingavtal. Leasingkostnader redovisas bland övriga externa kostnader.

I bokslutet 2024 redovisas en kostnad för koncernen på 1 453 170 kr (1 076 332 kr).

Moderbolaget redovisade kostnader om 667 085 kr (536 444 kr).

Framtida minimileasingavgifter för ej uppsägningsbara operationella leasingavtal förfaller enligt nedan:

	Koncernen		Moderbolaget	
	2024	2023	2024	2023
Inom 1 år	-1 214 130	-1 065 676	-697 490	-357 146
Mellan 1 år och 5 år	-778 098	-661 138	-674 658	-222 526
Senare än 5 år	0	0	0	0
	<u>-1 992 228</u>	<u>-1 726 814</u>	<u>-1 372 148</u>	<u>-579 672</u>

Not 6 Anställda, personalkostnader och könsfördelning

Löner, andra ersättningar och sociala kostnader - koncernen

	2024		2023	
	Löner och ersättningar	Sociala kostnader	Löner och ersättningar	Sociala kostnader
Styrelse och VD (varav pensionskostn.)	-4 517 243	-1 812 339 (-805 236)	-4 366 319	-1 712 110 (-745 220)
Övriga anställda (varav pensionskostn.)	<u>-33 518 743</u>	<u>-13 892 401</u> (-3 120 226)	<u>-31 502 182</u>	<u>-12 688 935</u> (-2 646 884)
Summa	-38 035 986	-15 704 740 (-3 925 462)	-35 868 501	-14 401 045 (-3 392 104)

Löner, andra ersättningar och sociala kostnader - moderbolaget

	2024		2023	
	Löner och ersättningar	Sociala kostnader	Löner och ersättningar	Sociala kostnader
Styrelse och VD (varav pensionskostn.)	-1 212 000	-777 888 (-283 008)	-1 176 000	-748 585 (-271 368)
Övriga anställda (varav pensionskostn.)	-26 956 264	-11 604 694 (-2 362 425)	-25 167 419	-10 699 628 (-2 067 273)
Summa	-28 168 264	-12 382 582 (-2 645 433)	-26 343 419	-11 448 213 (-2 338 641)

Medelantalet anställda - koncernen

	2024		2023	
		Varav män		Varav män
Sverige	74		69	
Danmark	5		5	
Kina	3		3	
	82	64 %	77	64 %

Medelantalet anställda - moderbolaget

	2024		2023	
		Varav män		Varav män
Sverige	63	61 %	59	61 %

Könsfördelning i företagsledning - moderbolaget

	Kvinnor		Män	
Styrelseledamöter	0		4	
Övriga befattningshavare	1		6	

Not 7 Av- och nedskrivningar av anläggningstillgångar

	Koncernen		Moderbolaget	
	2024	2023	2024	2023
Byggnader och mark	-21 297	-21 297	-21 297	-21 297
Maskiner och inventarier	-1 117 766	-1 076 063	-1 078 366	-1 056 980
Goodwill	-120 008	-3 471 060	-120 000	-120 000
	-1 259 071	-4 568 420	-1 219 663	-1 198 277

Not 8 Ränteintäkter och liknande resultatposter

	Moderbolaget	
	2024	2023
Ränteintäkter från koncernbolag	1 030 209	1 068 751
Övriga ränteintäkter och liknande resultatposter	589 013	396 494
	<u>1 619 222</u>	<u>1 465 245</u>

Not 9 Bokslutsdispositioner

	Moderbolaget	
	2024	2023
Skillnad mellan bokförd avskrivning och avskrivning enligt plan	-919 037	-316 166
Återföring periodiseringsfond 2017	0	1 292 000
Återföring periodiseringsfond 2018	1 880 000	0
Avsatt till periodiseringsfond 2023	0	-2 831 000
Avsatt till periodiseringsfond 2024	-1 922 000	0
	<u>-961 037</u>	<u>-1 855 166</u>

Not 10 Skatt på årets resultat

	Koncernen		Moderbolaget	
	2024	2023	2024	2023
Aktuell skatt	-1 375 589	-2 302 065	-1 188 010	-1 750 254
Förändring av uppskjuten skatt avseende temporära skillnader	-45 928	-426 085	0	0
Summa redovisad skatt	-1 421 517	-2 728 150	-1 188 010	-1 750 254
Genomsnittlig effektiv skattesats	22,4 %	28,8 %	22,3 %	21,4 %
Redovisat resultat före skatt	6 340 650	9 461 896	5 324 435	8 189 307
Skatt på redovisat resultat enligt gällande skattesats (20,6%)	-1 310 206	-1 951 973	-1 096 834	-1 686 997
Skatteeffekt av:				
Bokföringsmässiga avskrivningar goodwill	-2	-690 318	0	0
Övriga ej avdragsgilla kostnader	-51 396	-42 392	-18 171	-13 019
Ej skattepliktiga intäkter	17 666	8 555	9 957	3 805
Ej bokförda kostnader	0	0	0	0
Schablonintäkt p-fond	-82 901	-55 857	-59 725	-38 074
Skattem. tillägg återf. p-fond	-33 743	-28 946	-23 237	-15 969
Just. pga förändrad skattesats	38 220	32 788	0	0
Justering avseende tidigare år	845	-7	0	0
Redovisad skatt	-1 421 517	-2 728 150	1 188 010	1 750 254

Not 11 Goodwill

	Koncernen	
	<i>2024-12-31</i>	<i>2023-12-31</i>
<i>Akkumulerade anskaffningsvärden</i>		
Vid årets början	34 110 608	34 110 608
Nyanskaffningar	0	0
	34 110 608	34 110 608
<i>Akkumulerade avskrivningar enligt plan</i>		
Vid årets början	-33 670 600	-30 199 540
Årets avskrivning enligt plan på anskaffningsvärden	-120 008	-3 471 060
	-33 790 608	-33 670 600
Planenligt restvärde vid årets slut	320 000	440 008

	Moderbolag	
	<i>2024-12-31</i>	<i>2023-12-31</i>
<i>Akkumulerade anskaffningsvärden</i>		
Vid årets början	600 000	600 000
Nyanskaffningar	0	0
	600 000	600 000
<i>Akkumulerade avskrivningar enligt plan</i>		
Vid årets början	-160 000	-40 000
Årets avskrivning enligt plan på anskaffningsvärden	-120 000	-120 000
	-280 000	-160 000
Planenligt restvärde vid årets slut	320 000	440 000

Not 12 Byggnader och mark

	Koncernen och Moderbolaget	
	<i>2024-12-31</i>	<i>2023-12-31</i>
<i>Akkumulerade anskaffningsvärden</i>		
Vid årets början	8 043 634	6 908 644
Nyanskaffningar	0	1 258 160
Årets avyttringar	0	-123 170
	8 043 634	8 043 634
<i>Akkumulerade avskrivningar enligt plan</i>		
Vid årets början	-6 223 413	-6 325 286
Årets avskrivning enligt plan på anskaffningsvärden	-21 297	-21 297
Årets avyttringar/utrangeringar	0	123 170
	-6 244 710	-6 223 413
Planenligt restvärde vid årets slut	1 798 924	1 820 221

Taxeringsvärden, byggnader	15 980 000	15 980 000
Taxeringsvärden, mark	5 624 000	5 624 000
	21 604 000	21 604 000

Not 13 Maskiner och inventarier

	Koncernen	
	<i>2024-12-31</i>	<i>2023-12-31</i>
Maskiner och inventarier		
<i>Akkumulerade anskaffningsvärden</i>		
Vid årets början	34 038 006	34 436 146
Valutakursdifferens	8 447	-1 277
Nyanskaffningar	3 130 771	290 340
Avyttringar och utrangeringar	-297 133	-687 203
	36 880 091	34 038 006
 <i>Akkumulerade avskrivningar enligt plan</i>		
Vid årets början	-27 334 572	-26 946 989
Valutakursdifferens	-8 447	1 277
Avyttringar och utrangeringar	297 133	687 203
Årets avskrivning	-1 117 766	-1 076 063
	-28 163 652	-27 334 572
 Planenligt restvärde vid årets slut	8 716 439	6 703 434

	Moderbolaget	
	<i>2024-12-31</i>	<i>2023-12-31</i>
Maskiner och inventarier		
<i>Akkumulerade anskaffningsvärden</i>		
Vid årets början	32 331 517	32 925 380
Nyanskaffningar	3 130 771	93 340
Avyttringar och utrangeringar	-297 133	-687 203
	35 165 155	32 331 517
 <i>Akkumulerade avskrivningar enligt plan</i>		
Vid årets början	-25 806 000	-25 436 223
Avyttringar och utrangeringar	297 133	687 203
Årets avskrivningar	-1 078 366	-1 056 980
	-26 587 233	-25 806 000
 Planenligt restvärde vid årets slut	8 577 922	6 525 517

J

Not 14 Aktier i dotterbolag

				Moderbolaget	
				2024-12-31	2023-12-31
<i>Akkumulerade anskaffningsvärden</i>					
Vid årets början				14 500 000	14 500 000
Bokfört värde vid årets slut				14 500 000	14 500 000
Bolag	Org.nr	Säte	Innehav i %	Nominellt belopp	Bokfört belopp
Goodstep AB	556371-6140	Örebro län	100	500 000	14 500 000

Not 15 Aktier och depositioner

		Koncernen	
		2024-12-31	2023-12-31
Aktier Skosenteret Norge		21 914	21 914
Lämnade hyresdepositioner Skosenteret Norge		59 972	61 049
Goodstep ApS hyresdepositioner		113 994	101 681
		<u>195 880</u>	<u>184 644</u>

Not 16 Förutbetalda kostnader och upplupna intäkter

	Koncernen		Moderbolaget	
	2024-12-31	2023-12-31	2024-12-31	2023-12-31
Materialkostnad	99 749	1 424 937	99 749	1 424 937
Leasingkostnader	183 103	153 135	104 741	85 919
Försäkringskostnader	100 331	94 433	64 593	57 490
Lokalhyra	167 449	158 306	66 297	62 185
Resekostnader	0	54 111	0	54 111
Ränteintäkter	49 467	62 529	49 467	62 529
IT-kostnader	44 200	0	44 200	0
Offentliga bidrag	54 394	34 696	54 394	34 696
Övriga kostnader	125 423	331 622	107 934	189 145
	<u>824 116</u>	<u>2 313 769</u>	<u>591 375</u>	<u>1 971 012</u>

Not 17 Förslag till disposition beträffande bolagets vinst

Styrelsen och verkställande direktören föreslår att till förfogande stående vinstmedel (kr):

Balanserad vinst	95 600 056
Årets vinst	4 136 425
	<u>99 736 481</u>

Disponeras enligt följande:

Utdelning 60 kr per aktie, totalt	810 000
Balanseras i ny räkning	98 926 481
	<u>99 736 481</u>

Antal aktier: 13 500 st

Kvotvärde: 100 kr

Not 18 Avsättningar för uppskjuten skatt koncernen

	2024-12-31	2023-12-31
Återföring av obeskattade reserver, skatt 22%	0	2 730 000
Återföring av obeskattade reserver, skatt 21,4%	2 999 000	2 999 000
Återföring av obeskattade reserver, skatt 20,6%	16 138 533	12 992 526
Internvinster i varulager, skatt 20,6%	-1 088 000	-766 000
Outnyttjat förlustavdrag i DK, 22%	-1 271 672	-1 515 626
	<u>16 777 861</u>	<u>16 439 900</u>
Uppskjuten skatteskuld, 20,6% / 21,4% / 22 %	3 462 427	3 427 613
	<u>3 462 427</u>	<u>3 427 613</u>

Not 19 Obeskattade reserver

	Mödrbolaget	
	2024-12-31	2023-12-31
Akkumulerade avskrivningar utöver plan		
Maskiner och inventarier	4 240 546	3 321 509
Periodiseringsfonder		
Avsatt 2018	0	1 880 000
Avsatt 2019	1 368 000	1 368 000
Avsatt 2020	681 000	681 000
Avsatt 2021	1 195 000	1 195 000
Avsatt 2022	3 111 000	3 111 000
Avsatt 2023	2 831 000	2 831 000
Avsatt 2024	1 922 000	0
	<u>15 348 546</u>	<u>14 387 509</u>

Not 20 Checkräkningskredit koncernen

	2024-12-31	2023-12-31
Beviljat belopp på checkräkningskredit uppgår till	4 000 000	4 000 000
Utnyttjad kredit uppgår till	1 812 372	0

Not 21 Upplupna kostnader och förutbetalda intäkter

	Koncernen		Moderbolaget	
	2024-12-31	2023-12-31	2024-12-31	2023-12-31
Personalkostnader	7 581 946	7 614 427	6 154 622	6 247 857
Energikostnader	289 577	304 364	289 577	304 364
Övriga kostnader	572 937	601 705	215 816	385 290
	8 444 460	8 520 496	6 660 015	6 937 511

Not 22 Ställda säkerheter och eventalförpliktelser koncernen

	2024-12-31	2023-12-31
Ställda säkerheter		
Företagsinteckningar	11 000 000	11 000 000
Spärrade bankmedel	250 000	250 000
Eventalförpliktelser		
Övriga eventalförpliktelser	74 201	74 560

Not 23 Ställda säkerheter och eventalförpliktelser moderbolaget


	2024-12-31	2023-12-31
Ställda säkerheter		
Spärrade bankmedel	250 000	250 000
Eventalförpliktelser		
Moderbolagsborgen koncernföretag	0	0

Not 24 Väsentliga händelser efter balansdagen

Inga väsentliga händelser har inträffat efter balansdagen som kräver upplysningar i den finansiella rapporteringen.

✕

Örebro den 20 mars 2025


Carl Fredrik Lindmark
Ordförande

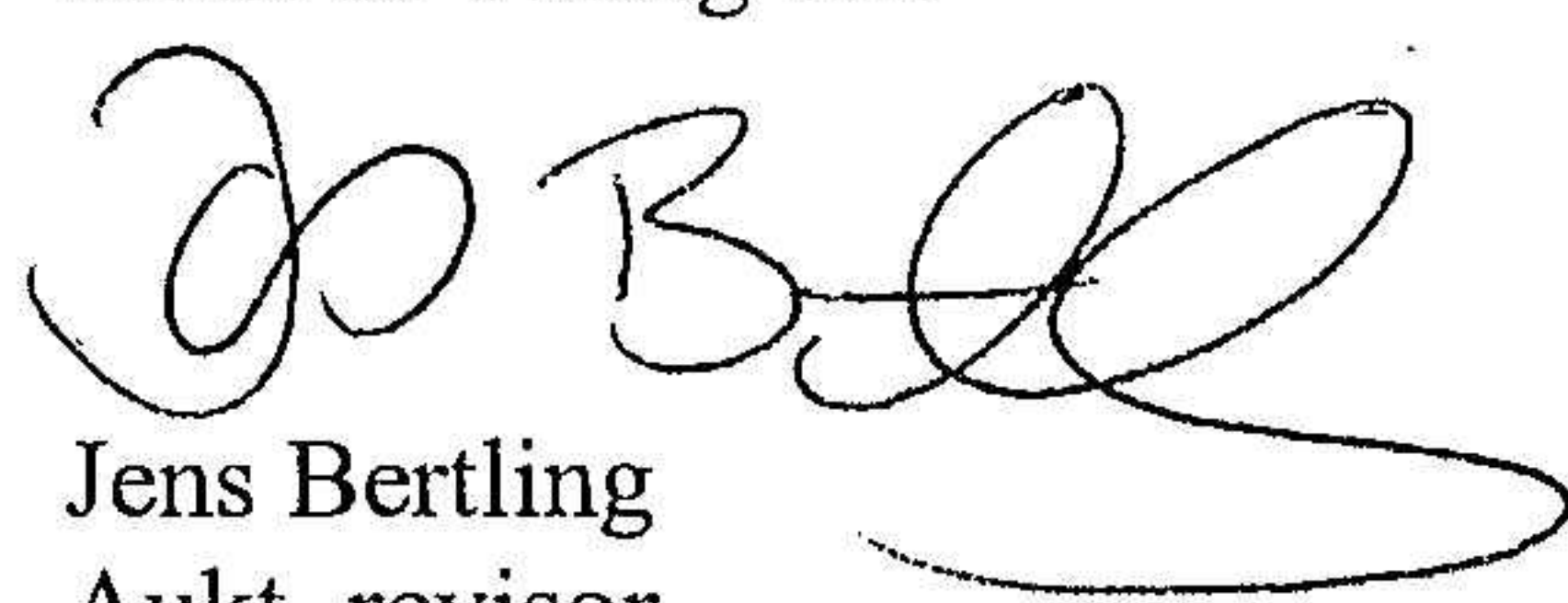

Carl af Klint


Gregor Berglund


Johan Lindmark
Verkställande direktör

Vår revisionsberättelse beträffande denna årsredovisning har lämnats den 27/3 2025.

Ernst & Young AB


Jens Bertling
Aukt. revisor



Building a better
working world

2025041103931

Revisionsberättelse

Till bolagsstämman i Aktiebolaget Bandindustri, org.nr 556037-6518

Rapport om årsredovisningen och koncernredovisningen

Uttalanden

Vi har utfört en revision av årsredovisningen och koncernredovisningen för Aktiebolaget Bandindustri för räkenskapsåret 2024-01-01 - 2024-12-31.

Enligt vår uppfattning har årsredovisningen och koncernredovisningen upprättats i enlighet med årsredovisningslagen och ger en i alla väsentliga avseenden rättvisande bild av moderbolagets och koncernens finansiella ställning per den 31 december 2024 och av dessas finansiella resultat och kassaflöden för året enligt årsredovisningslagen. Förvaltningsberättelsen är förenlig med årsredovisningens och koncernredovisningens övriga delar.

Vi tillstyrker därför att bolagsstämman fastställer resultaträkningen och balansräkningen för moderbolaget och koncernen.

Grund för uttalanden

Vi har utfört revisionen enligt International Standards on Auditing (ISA) och god revisionssed i Sverige. Vårt ansvar enligt dessa standarder beskrivs närmare i avsnittet *Revisorns ansvar*. Vi är oberoende i förhållande till moderbolaget och koncernen enligt god revisorssed i Sverige och har i övrigt fullgjort vårt yrkesetiska ansvar enligt dessa krav.

Vi anser att de revisionsbevis vi har inhämtat är tillräckliga och ändamålsenliga som grund för våra uttalanden.

Styrelsens och verkställande direktörens ansvar

Det är styrelsen och verkställande direktören som har ansvaret för att årsredovisningen och koncernredovisningen upprättas och att de ger en rättvisande bild enligt årsredovisningslagen. Styrelsen och verkställande direktören ansvarar även för den interna kontroll som de bedömer är nödvändig för att upprätta en årsredovisning och koncernredovisning som inte innehåller några väsentliga felaktigheter, vare sig dessa beror på oegentligheter eller misstag.

Vid upprättandet av årsredovisningen och koncernredovisningen ansvarar styrelsen och verkställande direktören för bedömningen av bolagets och koncernens förmåga att fortsätta verksamheten. De upplyser, när så är tillämpligt, om förhållanden som kan påverka förmågan att fortsätta verksamheten och att använda antagandet om fortsatt drift. Antagandet om fortsatt drift tillämpas dock inte om styrelsen och verkställande direktören avser att likvidera bolaget, upphöra med verksamheten eller inte har något realistiskt alternativ till att göra något av detta.

Revisorns ansvar

Våra mål är att uppnå en rimlig grad av säkerhet om att årsredovisningen och koncernredovisningen som helhet inte innehåller några väsentliga felaktigheter, vare sig dessa beror på oegentligheter eller misstag, och att lämna en revisionsberättelse som innehåller våra uttalanden. Rimlig säkerhet är en hög grad av säkerhet, men är ingen garanti för att en revision som utförs enligt ISA och god revisionssed i Sverige alltid kommer att upptäcka en väsentlig felaktighet om en sådan finns. Felaktigheter kan uppstå på grund av oegentligheter eller misstag och anses vara väsentliga om de enskilt eller tillsammans rimligen kan förväntas påverka de ekonomiska beslut som användare fattar med grund i årsredovisningen och koncernredovisningen.

Som del av en revision enligt ISA använder vi professionellt omdöme och har en professionellt skeptisk inställning under hela revisionen. Dessutom:

- identifierar och bedömer vi riskerna för väsentliga felaktigheter i årsredovisningen och koncernredovisningen, vare sig dessa beror på oegentligheter eller misstag, utformar och utför granskningsåtgärder bland annat utifrån dessa risker och inhämtar revisionsbevis som är tillräckliga och ändamålsenliga för att utgöra en grund för våra uttalanden. Risker för att inte upptäcka en väsentlig felaktighet till följd av oegentligheter är högre än för en väsentlig felaktighet som beror på misstag, eftersom oegentligheter kan innefatta agerande i maskopi, förfalskning, avsiktliga utelämnanden, felaktig information eller åsidosättande av intern kontroll.
- skaffar vi oss en förståelse av den del av bolagets interna kontroll som har betydelse för vår revision för att utforma granskningsåtgärder som är lämpliga med hänsyn till omständigheterna, men inte för att uttala oss om effektiviteten i den interna kontrollen.
- utvärderar vi lämpligheten i de redovisningsprinciper som används och rimligheten i styrelsens och verkställande direktörens uppskattningar i redovisningen och tillhörande upplysningar.
- drar vi en slutsats om lämpligheten i att styrelsen och verkställande direktören använder antagandet om fortsatt drift vid upprättandet av årsredovisningen och koncernredovisningen. Vi drar också en slutsats, med grund i de inhämtade revisionsbevisen, om det finns någon väsentlig osäkerhetsfaktor som avser sådana händelser eller förhållanden som kan leda till betydande tvivel om bolagets och koncernens förmåga att fortsätta verksamheten. Om vi drar slutsatsen att det finns en väsentlig osäkerhetsfaktor, måste vi i revisionsberättelsen fästa uppmärksamheten på upplysningarna i årsredovisningen och koncernredovisningen om den väsentliga osäkerhetsfaktorn eller, om sådana upplysningar är otillräckliga, modifiera uttalandet om årsredovisningen och koncernredovisningen. Våra slutsatser baseras på de revisionsbevis som inhämtas fram till datumet för revisionsberättelsen. Dock kan framtida händelser eller förhållanden göra att ett bolag och en koncern inte längre kan fortsätta verksamheten.
- utvärderar vi den övergripande presentationen, strukturen och innehållet i årsredovisningen och koncernredovisningen, däribland upplysningarna, och om årsredovisningen och koncernredovisningen återger de underliggande transaktionerna och händelserna på ett sätt som ger en rättvisande bild.
- inhämtar vi tillräckliga och ändamålsenliga revisionsbevis avseende den finansiella informationen för enheterna eller affärsaktiviteterna inom koncernen för att göra ett uttalande avseende koncernredovisningen. Vi ansvarar för styrning, övervakning och utförande av koncernrevisionen. Vi är ensamt ansvariga för våra uttalanden.

Vi måste informera styrelsen om bland annat revisionens planerade omfattning och inriktning samt tidpunkten för den. Vi måste också informera om betydelsefulla iakttagelser under revisionen, däribland de eventuella betydande brister i den interna kontrollen som vi identifierat.



Building a better
working world

Rapport om andra krav enligt lagar och andra författningar

Uttalanden

Utöver vår revision av årsredovisningen och koncernredovisningen har vi även utfört en revision av styrelsens och verkställande direktörens förvaltning av Aktiebolaget Bandindustri för räkenskapsåret 2024-01-01 - 2024-12-31 samt av förslaget till dispositioner beträffande bolagets vinst eller förlust.

Vi tillstyrker att bolagsstämman disponerar vinsten enligt förslaget i förvaltningsberättelsen och beviljar styrelsens ledamöter och verkställande direktören ansvarsfrihet för räkenskapsåret.

Grund för uttalanden

Vi har utfört revisionen enligt god revisionsred i Sverige. Vårt ansvar enligt denna beskrivs närmare i avsnittet *Revisorns ansvar*. Vi är oberoende i förhållande till moderbolaget och koncernen enligt god revisorsred i Sverige och har i övrigt fullgjort vårt yrkesetiska ansvar enligt dessa krav.

Vi anser att de revisionsbevis vi har inhämtat är tillräckliga och ändamålsenliga som grund för våra uttalanden.

Styrelsens och verkställande direktörens ansvar

Det är styrelsen som har ansvaret för förslaget till dispositioner beträffande bolagets vinst eller förlust. Vid förslag till utdelning innefattar detta bland annat en bedömning av om utdelningen är försvarlig med hänsyn till de krav som bolagets och koncernens verksamhetsart, omfattning och risker ställer på storleken av moderbolagets och koncernens egna kapital, konsolideringsbehov, likviditet och ställning i övrigt.

Styrelsen ansvarar för bolagets organisation och förvaltningen av bolagets angelägenheter. Detta innefattar bland annat att fortlöpande bedöma bolagets och koncernens ekonomiska situation och att tillse att bolagets organisation är utformad så att bokföringen, medelsförvaltningen och bolagets ekonomiska angelägenheter i övrigt kontrolleras på ett betryggande sätt. Verkställande direktören ska sköta den löpande förvaltningen enligt styrelsens riktlinjer och anvisningar och bland annat vidta de åtgärder som är nödvändiga för att bolagets bokföring ska fullgöras i överensstämmelse med lag och för att medelsförvaltningen ska skötas på ett betryggande sätt.

Revisorns ansvar

Vårt mål beträffande revisionen av förvaltningen, och därmed vårt uttalande om ansvarsfrihet, är att inhämta revisionsbevis för att med en rimlig grad av säkerhet kunna bedöma om någon styrelseledamot eller verkställande direktören i något väsentligt avseende:

- företagit någon åtgärd eller gjort sig skyldig till någon försummelse som kan föranleda ersättningsskyldighet mot bolaget, eller
- på något annat sätt handlat i strid med aktiebolagslagen, årsredovisningslagen eller bolagsordningen.

Vårt mål beträffande revisionen av förslaget till dispositioner av bolagets vinst eller förlust, och därmed vårt uttalande om detta, är att med rimlig grad av säkerhet bedöma om förslaget är förenligt med aktiebolagslagen.

Rimlig säkerhet är en hög grad av säkerhet, men ingen garanti för att en revision som utförs enligt god revisionsred i Sverige alltid kommer att upptäcka åtgärder eller försummelser som kan föranleda ersättningsskyldighet mot bolaget, eller att ett förslag till dispositioner av bolagets vinst eller förlust inte är förenligt med aktiebolagslagen.

Som en del av en revision enligt god revisionsred i Sverige använder vi professionellt omdöme och har en professionellt skeptisk inställning under hela revisionen. Granskningen av förvaltningen och förslaget till dispositioner av bolagets vinst eller förlust grundar sig främst på revisionen av räkenskaperna. Vilka tillkommande granskningsåtgärder som utförs baseras på vår professionella bedömning med utgångspunkt i risk och väsentlighet. Det innebär att vi fokuserar granskningen på sådana åtgärder, områden och förhållanden som är väsentliga för verksamheten och där avsteg och överträdelser skulle ha särskild betydelse för bolagets situation. Vi går igenom och prövar fattade beslut, beslutsunderlag, vidtagna åtgärder och andra förhållanden som är relevanta för vårt uttalande om ansvarsfrihet. Som underlag för vårt uttalande om styrelsens förslag till dispositioner beträffande bolagets vinst eller förlust har vi granskat styrelsens motiverade yttrande samt ett urval av underlagen för detta för att kunna bedöma om förslaget är förenligt med aktiebolagslagen.

Örebro 27/3 2025

Ernst & Young AB

Jens Bertling
Auktoriserad revisor