

2023060904536

# ÅRSREDOVISNING räkensårsåret 2022.

## Calexico Tenencia AB


559250-9375

### *Fastställelseintyg*

Undertecknad styrelseledamot i Calexico Tenencia AB intygar, dels att denna kopia av årsredovisningen stämmer överens med originalet, dels att resultaträkningen och balansräkningen har fastställts på årsstämma **den 31 maj 2023**. Årsstämman beslutade att godkänna styrelsens förslag till hur **vinsten** ska fördelas.

**Ellös 31 maj 2023**

Ort och datum



Underskrift

**Thomas Björklund**

Namnförtydligande

## Förvaltningsberättelse

### Verksamhet

#### Allmänt om verksamheten

Bolaget äger materialtillgångar och maskiner

| Flerårsöversikt (kr)          | 2022    | 2021    |
|-------------------------------|---------|---------|
| Nettoomsättning               | 204 821 | 185 941 |
| Resultat e finansiella poster | 0       | 79 199  |
| Soliditet(%)                  | 14      | 21      |
| Avkastning p eget kap (%)     | 0       | 65      |

För definitioner av nyckeltal, se Redovisnings- & värderingsprinciper

#### Resultatdisposition

Styrelsen föreslår att till förfogande stående vinstmedel (kronor):

|   |        |
|---|--------|
| Balanserad vinst                          | 70 760 |
| Erhållet aktieägarkapital                 | 0      |
| Årets vinst                               | 0      |
| Återbetalning aktieägartillskott          | 0      |
| Aktieutdelning                            | 0      |
|   | 0      |
| disponeras så att i ny räkning överföres: | 70 760 |

Företagets resultat och ställning i övrigt framgår av efterföljande resultat- och balansräkning med tilläggsupplysningar

2023060904338

| <b>Resultaträkning</b>                             | <b>Not</b> | <b>22-01-01<br/>22-12-31</b> | <b>21-01-01<br/>21-12-31</b> |
|--|------------|------------------------------|------------------------------|
| <b>Rörelseintäkter, lagerförändringar mm</b>       |            |                              |                              |
| Nettoomsättning                                    |            | 182 746                      | 185 941                      |
| Övriga rörelseintäkter                             |            | 22 075                       | 0                            |
| <b>Summa rörelseintäkter, lagerförändringar mm</b> |            | <b>204 821</b>               | <b>185 941</b>               |
| <b>Rörelsekostnader</b>                            |            |                              |                              |
| Övriga externa kostnader                           |            | 138 729                      | 104 026                      |
| Personalkostnader                                  |            | 0                            | 0                            |
| <b>Summa rörelsekostnader</b>                      |            | <b>138 729</b>               | <b>104 026</b>               |
| <b>Rörelseresultat f avskrivning</b>               |            | <b>66 091</b>                | <b>81 915</b>                |
| Avskrivningar                                      |            | 64 000                       | 0                            |
| <b>Rörelseresultat e avskrivning</b>               |            | <b>2 091</b>                 |                              |
| <b>Finansiella poster</b>                          |            |                              |                              |
| Övriga ränteintäkter och liknande resultatposter   |            | 2 091                        | 2 716                        |
| <b>Resultat efter finansiella poster</b>           |            | <b>0</b>                     | <b>79 199</b>                |
| <b>Bokslutsdispositioner</b>                       |            | <b>0</b>                     |                              |
| <b>Resultat före skatt</b>                         |            | <b>0</b>                     | <b>79 199</b>                |
| <b>Skatter</b>                                     |            |                              |                              |
| Skatt på årets resultat                            |            | 0                            | 16 949                       |
| <b>Årets resultat</b>                              |            | <b>0</b>                     | <b>62 250</b>                |

2023060904339

| Balansräkning                                      | 22-12-31       | 21-12-31       |
|--|----------------|----------------|
| <b>TILLGÅNGAR</b>                                  |                |                |
| Maskiner/inventarier/varulager                     | 369 195        | 304 016        |
| Långfristiga fordringar                            | 0              | 0              |
| Kortfristiga fordringar                            | 126 327        | 40 852         |
| <i>Kassa &amp; bank</i>                            |                |                |
| Kassa & bank                                       | 178 143        | 115 095        |
| <i>Finansiella anläggningstillgångar</i>           |                |                |
| Finansiella anläggningstillgångar                  | 0              | 0              |
| <b>SUMMA TILLGÅNGAR</b>                            | <b>673 664</b> | <b>459 962</b> |
| <b>EGET KAPITAL OCH SKULDER</b>                    |                |                |
| <b>Eget kapital</b>                                |                |                |
| <i>Bundet eget kapital</i>                         |                |                |
| Aktiekapital (500 aktier)                          | 25 000         | 25 000         |
| <i>Fritt eget kapital</i>                          |                |                |
| Aktiägartillskott                                  |                |                |
| Balanserat resultat                                | 70 760         | 8 510          |
| Årets resultat                                     | 0              | 62 250         |
| <b>Summa fritt eget kapital</b>                    | <b>70 760</b>  | <b>70 760</b>  |
| <b>Summa eget kapital</b>                          | <b>95 760</b>  | <b>95 760</b>  |
| Kortfristiga skulder                               | 377 904        | 164 202        |
| Långfristiga skulder                               | 200 000        | 200 000        |
| <b>SUMMA EGET KAPITAL OCH SKULDER</b>              | <b>673 664</b> | <b>459 962</b> |
|  |                | 0              |
| <b>STÄLLDA SÄKERHETER &amp; ANSVARFÖRBINDELSER</b> |                |                |
| Ställda säkerheter                                 | Inga           | Inga           |
| Ansvarförbindelser                                 | Inga           | Inga           |

## Tilläggsupplysningar

### Redovisningsprinciper

#### Allmänna upplysningar

Årsredovisningen är upprättad o enlighet med årsredovisningslagen BFNAR 2001:1 *Årsredovisning i mindre aktiebolag (K2-reglerna)*.

Fordringar och skulder i utländsk valuta har värderats till balansdagens kurs. Kursvinster och kursförluster på rörelsefordringar och rörelseskulder redovisas i rörelseresultatet med kursvinster och kursförluster på finansiella fodringar och skulder redovisas som finansiella poster.

#### Tjänste- och entreprenaduppdrag

Företagets intäkter från uppdrag på löpande räkning redovisas enligt alternativregeln. Det innebär att intäkter och kostnader tas upp i takt med fakturering och när kostnader uppkommer. Något värde av uppdrag på löpande räkning tas ej upp i balansräkningen vid årets slut.

#### Nyckeldefinitioner


- **Nettoomsättning:** Rörelsens huvudintäkter, fakturerade kostnader, sidointäkter jämte intätskorrigeringar.
- **Resultat e finansiella poster:** Resultat efter finansiella intäkter och kostnader, men före extraordinär intäkter och kostnader.
- **Soliditet (%):** Justerat eget kapital (eget kapital och obeskattade reserver med avdrag för uppskjuten skatt) i procent av balansomslutningen.
- **Avkastning på eget kap (%):** Resultat efter finansiella poster i procent av justerat eget kapital (eget kapital och obeskattade reserver med avdrag för uppskjuten skatt)

## Noter


### Not B1 Förändring av eget kapital

|  | <i>Aktiekapital</i> | <i>Balanserat resultat</i> | <i>Årets resultat</i> |
|--|---------------------|----------------------------|-----------------------|
| Belopp vid årets ingång                      | 25 000              | 70 760                     | 0                     |
| Disposition enligt beslut av årets årsstämma |                     | 0                          | 0                     |
| Återbetalning aktieägartillskott             |                     | 0                          | 0                     |
| Aktieutdelning                               |                     | 0                          | 0                     |
| Årets resultat                               |                     | 70 760                     | 0                     |
| <b>Belopp vid årets utgång</b>               | <b>25 000</b>       | <b>70 760</b>              | <b>0</b>              |

Ellös 2023-05-31



Thomas Björklund  
Verkställande direktör



Mikael Hansson  
Styrelseordförande

2023071033154