

**Årsredovisning**  
för  
**PMC Hydraulics AB**  
556036-8168

Räkenskapsåret  
2022

**Fastställelseintyg**

Undertecknad styrelseledamot i PMC Hydraulics AB intygar att resultaträkningen och balansräkningen i årsredovisningen har fastställts på årsstämman 2023-06-08. Årsstämman beslutade att godkänna styrelsens förslag till resultatdisposition.

Jag intygar också att innehållet i årsredovisningen och revisionsberättelsen stämmer överens med originalen.

Göteborg den 2023-06-08



Ulf Fridlund

# Årsredovisning

för

## PMC Hydraulics AB

556036-8168

Räkenskapsåret

2022

### Innehållsförteckning

Förvaltningsberättelse	1
Resultaträkning	3
Balansräkning	4
Kassaflödesanalys	6
Noter	7

Om inte annat särskilt anges, redovisas alla belopp i tkr.  
Uppgifter inom parentes avser föregående år.

Styrelsen och verkställande direktören för PMC Hydraulics AB avger följande årsredovisning för räkenskapsåret 2022.

## Förvaltningsberättelse

### Bolagets verksamhet

PMC Hydraulics AB ingår i PMC Hydraulics Group AB som är en koncern och en av Nordens ledande leverantörer av hydraulik och smörjsystem till OEM-kunder och slutkunder inom industrin. PMC Hydraulics AB tillhandahåller ett brett spektrum av produkter till industrin såsom skräddarsydda hydrauliska system och komponenter inom Mobila System, Gruvindustri, Skogsindustri, Materialhantering samt Industri och Marint. Företagets huvudinriktning är mot OEM kunder men PMC Hydraulics erbjuder också leveranser till slutförbrukare genom distribution av komponenter från ledande komponenttillverkare. Bolagets verksamheter finns representerade i Askim, Ystad, Stockholm, Örnsköldsvik och Umeå. Produktion sker vid någon av koncernens systerbolag i Polen, Estland, Indien och Kina.

### Resultat och ställning

Marknadens återhämtning efter pandemin har under året som helhet överträffat de förväntningar som prognostiserats under hösten 2021. Bolaget har under 2022 fortsatt påverkats av post-effekter av pandemin relaterat till materialförsörjning och prisutveckling på komponenter och råmaterial på ett betydande sätt. Förväntningarna inför 2023 är att den globala marknaden för hydrauliska applikationer kommer att påverkas av den höga inflationen och insatta åtgärder av olika centralbanker med begränsningar av fortsatt tillväxt inom vissa segment. Störningar inom materialförsörjning av komponenter och råmaterial har stabiliserats och ytterligare förbättringar förväntas under senare delen av året.

Orderingången under 2022 var oförändrad jämfört med föregående år 350 milj. Kr. (350 milj. Kr.) Omsättningen har under året ökat till 332 milj. Kr (300 milj. Kr), vilket är en ökning med 10,5%. Resultatet före bokslutsdispositioner och skatt uppgick till 55,5 milj. Kr (32,6 milj. Kr). Soliditeten per 2022-12-31 var 24,1% (32,8%).

### Väsentliga händelser

Under 2022 så har bolagets omsättning ökat på ett positivt sätt. Invasionen av Ukraina kommer att fortsatt påverka bolagets verksamhet. Även om den direkta effekten inte är omfattande, finns det indirekta effekter. De är dock begränsade och vår bedömning är att påverkan på bolaget är begränsad.

### Finansiella och operationella risker

Förutom kundkreditrisker har bolaget inga övriga finansiella risker av betydande natur som anses vara väsentligt för att bedöma dess resultat och ställning. För att minimera risken för kundkreditförluster genomförs kreditprövning av nya kunder och dessutom kredit bevakas kunderna via affärssystemet genom satta limitnivåer baserade på kreditprövningar. Bolaget gör inköp i utländsk valuta men säljer även delvis i samma valuta vilket sammantaget begränsar den totala valutakursrisken. Hanteringen av likviditetsrisk sker med försiktighet som utgångspunkt, vilket innebär att bibehålla tillräckliga likvida medel och tillgänglig finansiering genom avtalade kreditmöjligheter.

Beträffande operationella risker så finns en ansvars- och produktansvarsförsäkring som begränsar företagets exponering avseende sak- och personskador. Det föreligger en risk för kostnader i samband med fel på levererat gods, s k reklamationkostnader. Riskens sträcker sig vanligtvis ett år från leverans (enl. NL01) och för detta ändamål görs en garantiavsättning.

## Miljö

Bolaget bedriver ingen anmälningspliktig verksamhet enligt miljöbalken. Den yttre miljöpåverkan är mycket ringa. Bolaget är certifierat enligt miljöledningssystemet SS-EN ISO 14001.

## Ägarförhållanden

Moderbolaget i den minsta koncernen där bolaget är dotterbolag är PMC Hydraulics Group AB, 556207-5357, Helsingborg. Moderbolaget i den största koncernen där bolaget är dotterbolag och koncernredovisning upprättas är Nordstjernan AB, 556000-1421, Stockholm.

Företaget har sitt säte i Västra Götalands län. Göteborg kommun.

<b>Flerårsöversikt (Tkr)</b>	<b>2022</b>	<b>2021</b>	<b>2020</b>	<b>2019</b>	<b>2018</b>
Nettoomsättning	331 681	300 150	311 711	357 945	378 214
Resultat efter finansiella poster	55 511	32 546	16 810	29 416	22 784
Balansomslutning	161 097	117 479	117 291	121 456	167 628
Antal anställda	52	59	67	79	77
Soliditet (%)	24,1	32,8	34,3	23,2	11,0
Avkastning på totalt kap. (%)	34,6	27,9	14,6	24,8	14,1
Avkastning på eget kap. (%)	143,0	84,4	41,8	104,5	123,0

## Förändringar i eget kapital (Tkr)

	<b>Aktie- kapital</b>	<b>Reserv- fond</b>	<b>Balanserat resultat</b>	<b>Årets resultat</b>	<b>Totalt</b>
Belopp vid årets ingång	1 000	200	39 041	-1 671	<b>38 570</b>
Omföring föregående års resultat			-1 671	1 671	<b>0</b>
Årets resultat				255	<b>255</b>
<b>Belopp vid årets utgång</b>	<b>1 000</b>	<b>200</b>	<b>37 370</b>	<b>255</b>	<b>38 825</b>

## Förslag till vinstdisposition

Styrelsen föreslår att till förfogande stående vinstmedel (kronor):

balanserad vinst	37 369 916
årets vinst	254 688
	<b>37 624 604</b>
disponeras så att	
i ny räkning överföres	37 624 604
	<b>37 624 604</b>

Företagets resultat och ställning i övrigt framgår av efterföljande resultat- och balansräkning samt kassaflödesanalys med noter.



## Resultaträkning

Tkr

	Not	2022-01-01 -2022-12-31	2021-01-01 -2021-12-31
Nettoomsättning	3, 4	331 682	300 150
Övriga rörelseintäkter	5	3 416	2 206
Kostnad för sålda varor	4, 6, 7, 8	-233 076	-215 317
<b>Bruttoresultat</b>		<b>102 022</b>	<b>87 039</b>
<b>Rörelsens kostnader</b>			
Försäljningskostnader	4, 6, 7, 8	-32 053	-41 303
Administrationskostnader	4, 6, 7, 8, 9	-14 323	-13 005
Övriga rörelsekostnader		0	-16
<b>Rörelseresultat</b>		<b>55 646</b>	<b>32 715</b>
<b>Resultat från finansiella poster</b>			
Ränteintäkter och liknande resultatposter		88	48
Räntekostnader och liknande resultatposter		-223	-217
<b>Summa resultat från finansiella poster</b>	10	<b>-135</b>	<b>-169</b>
<b>Resultat efter finansiella poster</b>		<b>55 511</b>	<b>32 546</b>
Bokslutsdispositioner	11	-55 000	-34 500
<b>Resultat före skatt</b>		<b>511</b>	<b>-1 954</b>
Skatt på årets resultat	12	-256	283
<b>Årets resultat</b>		<b>255</b>	<b>-1 671</b>



## Balansräkning

Tkr

Not 2022-12-31 2021-12-31

### TILLGÅNGAR

#### Anläggningstillgångar

##### *Immateriella anläggningstillgångar*

Affärssystem	13	0	0
		<b>0</b>	<b>0</b>

##### *Materiella anläggningstillgångar*

Maskiner och andra tekniska anläggningar	14	287	430
Inventarier, verktyg och installationer	15	885	1 094
		<b>1 172</b>	<b>1 524</b>

##### *Finansiella anläggningstillgångar*

Uppskjuten skattefordran	16	1 283	1 052
Andra långfristiga fordringar	17	48	48
		<b>1 331</b>	<b>1 100</b>

<b>Summa anläggningstillgångar</b>		<b>2 503</b>	<b>2 624</b>
------------------------------------	--	--------------	--------------

#### Omsättningstillgångar

##### *Varulager m m*

Varor under tillverkning		869	225
Färdiga varor och handelsvaror		65 750	39 612
		<b>66 619</b>	<b>39 837</b>

##### *Kortfristiga fordringar*

Kundfordringar		71 615	50 679
Fordringar hos koncernföretag		16 076	19 115
Aktuella skattefordringar		1 638	2 484
Övriga kortfristiga fordringar		57	120
Förutbetalda kostnader och upplupna intäkter	18	2 588	2 620
		<b>91 974</b>	<b>75 018</b>

<b>Summa omsättningstillgångar</b>		<b>158 593</b>	<b>114 855</b>
------------------------------------	--	----------------	----------------

<b>SUMMA TILLGÅNGAR</b>		<b>161 096</b>	<b>117 479</b>
-------------------------	--	----------------	----------------



## Balansräkning

Tkr

Not                      2022-12-31                      2021-12-31

### EGET KAPITAL OCH SKULDER

#### Eget kapital

##### *Bundet eget kapital*

Aktiekapital

1 000

1 000

Reservfond

200

200

**1 200**

**1 200**

##### *Fritt eget kapital*

Balanserad vinst eller förlust

37 370

39 041

Årets resultat

255

-1 671

**37 625**

**37 370**

**Summa eget kapital**

**38 825**

**38 570**

#### Avsättningar

Garantiåtagande

19

1 501

1 493

**Summa avsättningar**

**1 501**

**1 493**

#### Kortfristiga skulder

Förskott från kunder

1 116

0

Leverantörsskulder

26 221

21 586

Skulder till koncernföretag

20

78 995

40 385

Övriga skulder

4 494

4 674

Upplupna kostnader och förutbetalda intäkter

21

9 944

10 771

**Summa kortfristiga skulder**

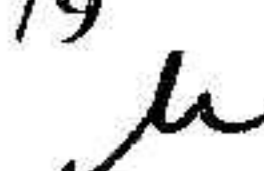
**120 770**

**77 416**

**SUMMA EGET KAPITAL OCH SKULDER**

**161 096**

**117 479**



## Kassaflödesanalys

Tkr

Not                      2022-01-01                      2021-01-01  
                                 -2022-12-31                      -2021-12-31

### Den löpande verksamheten

Rörelseresultat		55 646	32 715
Justeringar för poster som ej ingår i kassaflödet	22	339	501
Erlagd ränta		-223	-217
Erhållen ränta		88	48
Betald skatt		359	-786

### Kassaflöde från den löpande verksamheten före förändring av rörelsekapital

56 209                      32 261

### Kassaflöde från förändring av rörelsekapitalet

Förändring av varulager och pågående arbete		-26 782	8 599
Förändringar rörelsefordringar		-17 802	-8 034
Förändring rörelseskulder		8 770	2 467
<b>Kassaflöde från den löpande verksamheten</b>		<b>20 395</b>	<b>35 293</b>

### Investeringsverksamheten

Investeringar i materiella anläggningstillgångar		-98	-191
Försäljning av materiella anläggningstillgångar		119	0
<b>Kassaflöde från investeringsverksamheten</b>		<b>21</b>	<b>-191</b>

### Finansieringsverksamheten

Förändring av koncernkonto		14 084	-22 002
Lämnade koncernbidrag		-34 500	-13 100
<b>Kassaflöde från finansieringsverksamheten</b>		<b>-20 416</b>	<b>-35 102</b>

Årets kassaflöde		0	0
Likvida medel vid årets slut		0	0

*u*

## **Noter**

Tkr

### **Not 1 Redovisnings- och värderingsprinciper**

#### **Allmänna upplysningar**

Årsredovisningen är upprättad i enlighet med årsredovisningslagen och BFNAR 2012:1 Årsredovisning och koncernredovisning (K3).

Redovisningsprinciperna är oförändrade jämfört med föregående år.

#### **Utländska valutor**

Valutasäkring tillämpas inte. Monetära tillgångs- och skuldposter i utländsk valuta värderas till balansdagens avistakurs. Transaktioner i utländsk valuta omräknas enligt transaktionsdagens avistakurs.

#### **Rapportering för verksamhetsgrenar och geografiska marknader**

Verksamheten tillämpar ej olika verksamhetsgrenar. Marknaden rapporteras för Sverige och övriga världen.

#### **Intäkter**

##### **Varor**

Försäljning av varor redovisas när väsentliga risker och fördelar övergår från säljare till köpare i enlighet med försäljningsvillkoren.

Försäljningen redovisas efter avdrag för moms och rabatter.

##### **Tjänsteuppdrag**

För tjänsteuppdrag på löpande räkning redovisas inkomsten som är hänförlig till ett utfört tjänsteuppdrag som intäkt i takt med att arbete utförs och material levereras eller förbrukas.

#### **Leasingavtal**

Samtliga leasingavtal där företaget är leasetagare redovisas som operationell leasing (hyresavtal), oavsett om avtalen är finansiella eller operationella. Leasingavgiften redovisas som en kostnad linjärt över leasingperioden.

#### **Ersättningar till anställda**

##### **Kortfristiga ersättningar**

Kortfristiga ersättningar i koncernen utgörs av lön, sociala avgifter, betald semester, betald sjukfrånvaro, sjukvård och bonus. Kortfristiga ersättningar redovisas som en kostnad och en skuld då det finns en legal eller informell förpliktelse att betala ut en ersättning.

*Mr*

### **Ersättningar efter avslutad anställning**

I bolaget förekommer såväl avgiftsbestämda som förmånsbestämda pensionsplaner. I avgiftsbestämda planer betalar företaget fastställda avgifter till ett annat företag och har inte någon legal eller informell förpliktelse att betala något ytterligare även om det andra företaget inte kan uppfylla sitt åtagande. Bolagets resultat belastas för kostnader i takt med att de anställdas pensionsberättigande tjänster utförts.

Vid förmånsbestämda planer står företaget i allt väsentligt riskerna för att ersättningarna kommer att kosta mer än förväntat och att avkastningen på relaterade tillgångar kommer att avvika från förväntningarna. Bolaget redovisar förmånsbestämda pensionsplaner i enlighet med K3s förenklingsregler.

### **Ersättningar vid uppsägning**

Ersättningar vid uppsägning utgår då något företag inom koncernen beslutar att avsluta en anställning före den normala tidpunkten för anställningens upphörande eller då en anställd accepterar ett erbjudande om frivillig avgång i utbyte mot sådan ersättning. Om ersättningen inte ger företaget någon framtida ekonomisk fördel redovisas en skuld och en kostnad när företaget har en legal eller informell förpliktelse att lämna sådan ersättning. Ersättningen värderas till den bästa uppskattningen av den ersättning som skulle krävas för att reglera förpliktelsen på balansdagen.

### **Inkomstskatter**

Aktuella skatter värderas utifrån de skattesatser och skatteregler som gäller på balansdagen. Uppskjutna skatter värderas utifrån de skattesatser och skatteregler som är beslutade före balansdagen.

Uppskjuten skattefordran avseende underskottsavdrag eller andra framtida skattemässiga avdrag redovisas i den utsträckning det är sannolikt att avdraget kan avräknas mot överskott vid framtida beskattning.

Fordringar och skulder netto redovisas endast när det finns en legal rätt till kvittning.

Aktuell skatt, liksom förändring i uppskjuten skatt, redovisas i resultaträkningen om inte skatten är hänförlig till en händelse eller transaktion som redovisas direkt i eget kapital. I sådana fall redovisas även skatteeffekten i eget kapital.

### **Immateriella tillgångar**

Immateriella anläggningstillgångar redovisas till anskaffningsvärde minskat med ackumulerade avskrivningar och nedskrivningar.

Avskrivningar görs linjärt över den bedömda nyttjandetiden. Avskrivningstiden för immateriella anläggningstillgångar avseende affärssystem uppgår till fyra år.



## Anläggningstillgångar

### Materiella anläggningstillgångar

Materiella anläggningstillgångar redovisas till anskaffningsvärde minskat med avskrivningar. I anskaffningsvärdet ingår utgifter som direkt kan hänföras till förvärvet av tillgången.

När en komponent i en anläggningstillgång byts ut, utrangeras eventuell kvarvarande del av den gamla komponenten och den nya komponentens anskaffningsvärde aktiveras.

Tillkommande utgifter som avser tillgångar som inte delas upp i komponenter läggs till anskaffningsvärdet till den del tillgångens prestanda ökar i förhållande till tillgångens värde vid anskaffningstidpunkten.

Utgifter för löpande reparation och underhåll redovisas som kostnader.

Realisationsvinst respektive realisationsförlust vid avyttring av en anläggningstillgång redovisas som Övrig rörelseintäkt respektive Övrig rörelsekostnad.


Materiella anläggningstillgångar skrivs av systematiskt över tillgångens bedömda nyttjandeperiod. När tillgångarnas avskrivningsbara belopp fastställs, beaktas i förekommande fall tillgångens restvärde. Avskrivningarna ingår i resultaträkningens poster Kostnad för sålda varor, Försäljningskostnader och Administrationskostnader. Bolagets mark har obegränsad nyttjandeperiod och skrivs inte av. Linjär avskrivningsmetod används för övriga typer av materiella tillgångar.

### **Följande avskrivningsprocent tillämpas:**

Kontor och Industribyggnader	
<i>Stomme</i>	50-100 år
<i>Fasader, yttertak, fönster</i>	35-50 år
<i>Inre ytskikt</i>	20 år
<i>Installationer, vvs, el, ventilation</i>	40-50 år
Markanläggningar	25 år
Maskiner och andra tekniska anläggningar	5-10 år
Inventareir och verktyg	3-10 år

### Nedskrivningar av icke-finansiella tillgångar

När det finns en indikation på att en tillgångs värde minskat, görs en prövning av nedskrivningsbehov. Har tillgången ett återvinningsvärde som är lägre än det redovisade värdet, skrivs den ner till återvinningsvärdet. Vid bedömning av nedskrivningsbehov grupperas tillgångarna på de lägsta nivåer där det finns separata identifierbara kassaflöden (kassagenererande enheter). För tillgångar, andra än goodwill, som tidigare skrivits ner görs per varje balansdag en prövning av om återföring bör göras.

I resultaträkningen redovisas nedskrivningar och återföringar av nedskrivningar i den funktion där tillgången nyttjas. 

### **Finansiella instrument**

Finansiella instrument redovisas i enlighet med reglerna i K3 kapitel 11, vilket innebär att värdering sker utifrån anskaffningsvärde.

Finansiella instrument som redovisas i balansräkningen inkluderar, kundfordringar, övriga fordringar, leverantörsskulder och låneskulder. Instrumenten redovisas i balansräkningen när bolaget blir part i instrumentets avtalsmässiga villkor.

Finansiella tillgångar tas bort från balansräkningen när rätten att erhålla kassaflöden från instrumentet har löpt ut eller överförs och bolaget har överfört i stort sett alla risker och förmåner som är förknippade med äganderätten.

Finansiella skulder tas bort från balansräkningen när förpliktelserna har reglerats eller på annat sätt upphört.

### **Kundfordringar och övriga fordringar**

Fordringar redovisas som omsättningstillgångar med undantag för poster med förfallodag mer än 12 månader efter balansdagen, vilka klassificeras som anläggningstillgångar. Fordringar tas upp till det belopp som förväntas bli inbetalt efter avdrag för individuellt bedömda osäkra fordringar. Fordringar som är räntefria eller som löper med ränta som avviker från marknadsräntan och har en löptid överstigande 12 månader, redovisas till ett diskonterat nuvärde och tidsvärdeförändringen redovisas som ränteintäkt i resultaträkningen.

### **Låneskulder och leverantörsskulder**

Låneskulder och leverantörsskulder redovisas initialt till anskaffningsvärde efter avdrag för transaktionskostnader. Skiljer sig det redovisade beloppet från det belopp som ska återbetalas vid förfallotidpunkten periodiseras mellanskillnaden som räntekostnad över lånets löptid med hjälp av instrumentets effektivränta. Härigenom överensstämmer vid förfallotidpunkten det redovisade beloppet och det belopp som ska återbetalas.

### **Kvittning av finansiell fordran och finansiell skuld**

En finansiell tillgång och en finansiell skuld kvittas och redovisas med ett nettobelopp i balansräkningen endast då legal kvittningsrätt föreligger samt då en reglering med ett nettobelopp avses ske eller då en samtida avyttring av tillgången och reglering av skulden avses ske.

### **Varulager**

Varulagret värderas till det lägsta av anskaffningsvärdet och nettoförsäljningsvärdet.

Anskaffningsvärdet fastställs med användning av först in, först ut-metoden (FIFU). För råvaror ingår alla utgifter som är direkt hänförliga till anskaffningen av varorna i anskaffningsvärdet. För varor under tillverkning och färdiga varor inkluderar anskaffningsvärdet, råmaterial, direkt lön, andra direkta kostnader och hänförliga indirekta tillverkningskostnader.

Artiklar anses inkuranta vid orörlighet på 12 månader.



### **Avsättningar**

Företaget gör en avsättning när det finns en legal eller informell förpliktelse och en tillförlitlig uppskattning av beloppet kan göras. Företaget nuvärdesberäknar förpliktelser som väntas regleras efter mer än tolv månader. Den ökning av avsättningen som beror på att tid förflyter redovisas som räntekostnad.

Avsättningar för omstrukturering görs när det föreligger en fastställd och utförlig omstruktureringsplan och berörda personer har informerats.

Vid försäljning lämnar företaget 24 månaders produktgaranti. Avsättningar för dessa åtaganden görs baserat på historisk information om uppkomna kostnader för att reglera krav enligt garantivillkoren.

Avsättningar görs för förlustkontrakt. Avsättning görs med det lägsta av den oundvikliga förlusten om kontraktet fullföljs, eller utgifter i form av skadestånd eller liknande om kontraktet bryts.

### **Kassaflödesanalys**

Kassaflödesanalysen upprättas enligt indirekt metod. Det redovisade kassaflödet omfattar endast transaktioner som medfört in- eller utbetalningar.

Som likvida medel klassificerar företaget kassamedel. Bolagets koncernkonto hos moderbolag utgör fordran/skuld i såväl balansräkning som kassaflödesanalys.

### **Bokslutsdispositioner**

Förändringar av obeskattade reserver redovisas som bokslutsdispositioner i resultaträkningen. Koncernbidrag redovisas som bokslutsdispositioner.

### **Eget kapital**

Eget kapital delas in i bundet och fritt kapital, i enlighet med årsredovisningslagens indelning.

### **Obeskattade reserver**

Obeskattade reserver redovisas med bruttobelopp i balansräkningen, inklusive den uppskjutna skatteskuld som är hänförlig till reserverna.



### Nyckeltalsdefinitioner

#### Nettoomsättning

Rörelsens huvudintäkter, fakturerade kostnader, sidointäkter samt intäktskorrigeringar.

#### Resultat efter finansiella poster

Resultat efter finansiella intäkter och kostnader men före bokslutsdispositioner och skatter.

#### Balansomslutning

Företagets samlade tillgångar.

#### Antal anställda

Medelantal anställda under räkenskapsåret.

#### Soliditet (%)

Justerat eget kapital (eget kapital och obeskattade reserver med avdrag för uppskjuten skatt) i procent av balansomslutning.

#### Avkastning på totalt kap. (%)

Rörelseresultat plus finansiella intäkter i procent av balansomslutningen.

#### Avkastning på eget kap. (%)

Resultat efter finansiella poster i procent av justerat eget kapital (eget kapital och obeskattade reserver med avdrag för uppskjuten skatt).

### **Not 2 Uppskattningar och bedömningar**

PMC Hydraulics gör uppskattningar och bedömningar om framtiden. De uppskattningar för redovisningsändamål som blir följden av dessa kommer, definitionsmässigt, sällan att motsvara det verkliga resultatet. De uppskattningar och antaganden som innebär en betydande risk för väsentliga justeringar i redovisade värden för tillgångar och skulder under nästkommande år behandlas i huvuddrag nedan.

#### Avsättning för garantikostnader

Bolagets genomsnittliga garantitid är 24 månader. Det innebär att vi kommande år kan komma att få kostnader som är hänförliga till 2021 och 2022 års försäljning av produkter. Bedömningen på avsättningens storlek görs i samråd med kvalitetsansvarig och med hjälp av historisk data. I balansräkningen uppgår posten till 1 501 tkr (1 493 tkr).

#### Inkurans i varulager

Inkuransnedskrivningen görs på artiklar utan rörelse i ett år och nedskrivning sker med 100%. Beräkningen sker löpande och förväntas ge samma bedömning som vid en individuell bedömning. Utgående reserv för inkurans per 2022-12-31 var -7 624 tkr (-6 085 tkr).



### Not 3 Nettoomsättningen per geografiskt område

Bolagets nettoomsättning är fördelad på följande geografiska marknader

	2022	2021
Sverige	262 967	255 711
Övriga marknader	68 715	44 439
	<b>331 682</b>	<b>300 150</b>

### Not 4 Inköp och försäljningar mellan koncernföretag

	2022	2021
Andel av årets totala inköp som skett från andra företag i koncernen	42,61 %	34,63 %
Andel av årets totala försäljningar som skett till andra företag i koncernen	1,92 %	2,99 %

Moderbolaget i den minsta koncernen där bolaget är dotterbolag är PMC Hydraulics Group AB, 556207-5357, Helsingborg. Moderbolaget i den största koncernen där bolaget är dotterbolag och koncernredovisning upprättas är Nordstjernan AB, 556000-1421, Stockholm.

### Not 5 Övriga rörelseintäkter

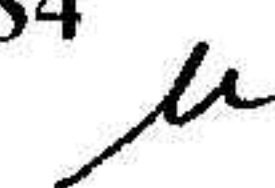
	2022	2021
Kursvinst	3 026	1 225
Återbäringsmedel från Fora	132	981
Övriga rörelseintäkter	258	0
<b>Summa</b>	<b>3 416</b>	<b>2 206</b>

### Not 6 Löner, andra ersättningar och sociala kostnader

	2022	2021
<b>Medelantalet anställda</b>		
Kvinnor	12	11
Män	40	48
	<b>52</b>	<b>59</b>

#### Löner och andra ersättningar

Styrelse och verkställande direktör	0	0
Övriga anställda	29 432	32 384
	<b>29 432</b>	<b>32 384</b>



**Sociala kostnader**

Pensionskostnader för övriga anställda	4 080	4 520
Övriga sociala avgifter enligt lag och avtal	10 413	11 437
	<b>14 493</b>	<b>15 957</b>

**Totala löner, ersättningar, sociala kostnader och pensionskostnader**

**43 925**                      **48 341**

VD uppbär lön från annat koncernbolag.

**Könsfördelning bland ledande befattningshavare**

Andel kvinnor i styrelsen	33 %	33 %
Andel män i styrelsen	67 %	67 %
Andel kvinnor bland övriga ledande befattningshavare	50 %	50 %
Andel män bland övriga ledande befattningshavare	50 %	50 %

**Not 7 Avskrivningar**

Avskrivningar av materiella och immateriella anläggningstillgångar ingår i resultaträkningens delposter enligt följande:

	<b>2022</b>	<b>2021</b>
Kostnad för sålda varor	-335	-333
Försäljningskostnader	-100	-164
Administrationskostnader	-14	-10
<b>Summa</b>	<b>-449</b>	<b>-507</b>

**Not 8 Leasingavgifter och hyror**

Nominella värdet av framtida minimileaseavgifter, avseende icke uppsägningsbara leasingavtal fördelar sig enligt följande:

	<b>2022</b>	<b>2021</b>
Förfaller till betalning inom ett år	-5 925	-5 794
Förfaller till betalning senare än ett men inom fem år	-9 010	-6 649
	<b>-14 935</b>	<b>-12 443</b>

**Uppgifterna i denna not inkluderar även finansiella leasingavtal.**

Årets leasingkostnader	-6 720	-6 137
	<b>-6 720</b>	<b>-6 137</b>

*u*

**Not 9 Ersättning till revisorerna**

	<b>2022</b>	<b>2021</b>
Revisionsuppdraget	-285	-274
<b>Summa</b>	<b>-285</b>	<b>-274</b>

**Not 10 Ränteintäkter och räntekostnader**

	<b>2022</b>	<b>2021</b>
Ränteintäkter	88	48
Räntekostnader koncernbolag	-214	-213
Övriga räntekostnader	-9	-4
<b>Summa</b>	<b>-135</b>	<b>-169</b>

**Not 11 Bokslutsdispositioner**

	<b>2022</b>	<b>2021</b>
Koncernbidrag	-55 000	-34 500
<b>Summa</b>	<b>-55 000</b>	<b>-34 500</b>

**Not 12 Skatt på årets resultat**

	<b>2022</b>	<b>2021</b>
Aktuell skatt för året	-487	-68
Aktuell skatt hänförlig till tidigare år	0	-12
Uppskjuten skatt	231	363
<b>Summa</b>	<b>-256</b>	<b>283</b>
Redovisat resultat före skatt	511	-1 955
Skatt beräknad enligt gällande skattesats 20,6% (20,6%)	-105	403
Skatteeffekt av ej avdragsgilla kostnader	-151	-81
Effekt av ändrad skattesats	0	-3
Redovisad skattekostnad	-256	283

*u*

**Not 13 Affärssystem**

	2022-12-31	2021-12-31
Ingående anskaffningsvärden	140	140
Försäljningar/utrangeringar	0	0
<b>Utgående ackumulerade anskaffningsvärden</b>	<b>140</b>	<b>140</b>
Ingående avskrivningar	-140	-140
Försäljningar/utrangeringar	0	0
<b>Utgående ackumulerade avskrivningar</b>	<b>-140</b>	<b>-140</b>
<b>Utgående restvärde enligt plan</b>	<b>0</b>	<b>0</b>

**Not 14 Maskiner och andra tekniska anläggningar**

	2022-12-31	2021-12-31
Ingående anskaffningsvärden	6 460	6 460
Inköp	0	0
Försäljningar/utrangeringar	0	0
<b>Utgående ackumulerade anskaffningsvärden</b>	<b>6 460</b>	<b>6 460</b>
Ingående avskrivningar	-6 030	-5 872
Försäljningar/utrangeringar	0	0
Årets avskrivningar	-143	-158
<b>Utgående ackumulerade avskrivningar</b>	<b>-6 173</b>	<b>-6 030</b>
<b>Utgående restvärde enligt plan</b>	<b>287</b>	<b>430</b>

**Not 15 Inventarier, verktyg och installationer**

	2022-12-31	2021-12-31
Ingående anskaffningsvärden	7 796	7 604
Inköp	98	192
Försäljningar/utrangeringar	-32	0
<b>Utgående ackumulerade anskaffningsvärden</b>	<b>7 862</b>	<b>7 796</b>
Ingående avskrivningar	-6 702	-6 352
Försäljningar/utrangeringar	32	0
Årets avskrivningar	-307	-350
<b>Utgående ackumulerade avskrivningar</b>	<b>-6 977</b>	<b>-6 702</b>
<b>Utgående restvärde enligt plan</b>	<b>885</b>	<b>1 094</b>

*mu*

### Not 16 Uppskjuten skatt

	2022-12-31	2021-12-31
Uppskjuten skatt på temporära skillnader	1 283	1 052
<b>Summa uppskjuten skatt</b>	<b>1 283</b>	<b>1 052</b>

### Not 17 Andra långfristiga fordringar

	2022-12-31	2021-12-31
Ingående anskaffningsvärden	48	48
Utgående ackumulerade anskaffningsvärden	48	48
<b>Utgående redovisat värde</b>	<b>48</b>	<b>48</b>

### Not 18 Förutbetalda kostnader och upplupna intäkter

	2022-12-31	2021-12-31
Förutbetalda hyreskostnader	1 508	1 375
Övriga förutbetalda kostnader	1 080	1 245
	<b>2 588</b>	<b>2 620</b>

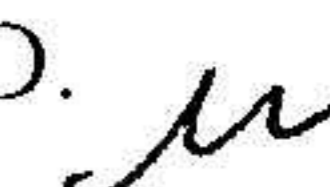
### Not 19 Avsättningar

	2022-12-31	2021-12-31
<b>Specifikation garantiavsättningar</b>		
Belopp vid årets ingång	1 493	1 499
Nya avsättningar	602	582
Ianspråktaget belopp	-82	-438
Återfört utnyttjat belopp	-512	-150
	<b>1 501</b>	<b>1 493</b>

### Not 20 Övriga kortfristiga skulder till koncernföretag

	2022-12-31	2021-12-31
<b>Skulder till koncernföretag</b>		
Koncernkonto	14 084	0
Koncernbidrag	55 000	34 500
Övriga kortfristiga skulder till koncernföretag	9 911	5 885
<b>Summa</b>	<b>78 995</b>	<b>40 385</b>

Bolaget är anslutet till ett koncernkonto där moderbolaget formellt står som kontohavare. Saldot ingår i posten skulder till koncernbolag. Bolagets limit är 70 000 kSEK, 1 000 kEUR och 500 kUSD.



**Not 21 Upplupna kostnader och förutbetalda intäkter**

	2022-12-31	2021-12-31
Upplupna löner	1 126	1 496
Upplupna semesterlöner	3 621	4 452
Upplupna sociala avgifter	3 114	3 678
Övriga poster	2 083	1 145
	<b>9 944</b>	<b>10 771</b>

**Not 22 Övriga justeringar för poster som inte ingår i kassaflödet**

	2022-12-31	2021-12-31
Vinst vid försäljning av anläggningstillgångar	-119	0
Förändring avsättningar	8	-6
Avskrivningar	450	507
	<b>339</b>	<b>501</b>

**Not 23 Väsentliga händelser efter räkenskapsårets slut**


Inga händelser efter räkenskapsårets slut finns att rapportera.

**Underskrifter**

Göteborg den 25 / 5 - 2023



Ulf Fridlund  
Ordförande



Mikael Lundgren  
VD, Ledamot



Fia Göransson  
Ledamot

Vår revisionsberättelse har lämnats 7/6 - 2023

Öhrlings PricewaterhouseCoopers AB



My Lidén  
Auktoriserad revisor

# Revisionsberättelse

Till bolagsstämman i PMC Hydraulics AB, org.nr 556036-8168

---

## Rapport om årsredovisningen

### Uttalanden

Vi har utfört en revision av årsredovisningen för PMC Hydraulics AB för år 2022.

Enligt vår uppfattning har årsredovisningen upprättats i enlighet med årsredovisningslagen och ger en i alla väsentliga avseenden rättvisande bild av PMC Hydraulics ABs finansiella ställning per den 31 december 2022 och av dess finansiella resultat och kassaflöde för året enligt årsredovisningslagen. Förvaltningsberättelsen är förenlig med årsredovisningens övriga delar.

Vi tillstyrker därför att bolagsstämman fastställer resultaträkningen och balansräkningen för PMC Hydraulics AB.

### Grund för uttalanden

Vi har utfört revisionen enligt International Standards on Auditing (ISA) och god revisionssed i Sverige. Vårt ansvar enligt dessa standarder beskrivs närmare i avsnittet Revisorns ansvar. Vi är oberoende i förhållande till PMC Hydraulics AB enligt god revisorssed i Sverige och har i övrigt fullgjort vårt yrkesetiska ansvar enligt dessa krav.

Vi anser att de revisionsbevis vi har inhämtat är tillräckliga och ändamålsenliga som grund för våra uttalanden.

### Styrelsens och verkställande direktörens ansvar

Det är styrelsen och verkställande direktören som har ansvaret för att årsredovisningen upprättas och att den ger en rättvisande bild enligt årsredovisningslagen. Styrelsen och verkställande direktören ansvarar även för den interna kontroll som de bedömer är nödvändig för att upprätta en årsredovisning som inte innehåller några väsentliga felaktigheter, vare sig dessa beror på oegentligheter eller misstag.

Vid upprättandet av årsredovisningen ansvarar styrelsen och verkställande direktören för bedömningen av bolagets förmåga att fortsätta verksamheten. De upplyser, när så är tillämpligt, om förhållanden som kan påverka förmågan att fortsätta verksamheten och att använda antagandet om fortsatt drift. Antagandet om fortsatt drift tillämpas dock inte om styrelsen och verkställande direktören avser att likvidera bolaget, upphöra med verksamheten eller inte har något realistiskt alternativ till att göra något av detta.

### Revisorns ansvar

Våra mål är att uppnå en rimlig grad av säkerhet om huruvida årsredovisningen som helhet inte innehåller några väsentliga felaktigheter, vare sig dessa beror på oegentligheter eller misstag, och att lämna en revisionsberättelse som innehåller våra uttalanden. Rimlig säkerhet är en hög grad av säkerhet, men är ingen garanti för att en revision som utförs enligt ISA och god revisionssed i Sverige alltid kommer att upptäcka en väsentlig felaktighet om en sådan finns. Felaktigheter kan uppstå på grund av oegentligheter eller misstag och anses vara väsentliga om de enskilt eller tillsammans rimligen kan förväntas påverka de ekonomiska beslut som användare fattar med grund i årsredovisningen.

En ytterligare beskrivning av vårt ansvar för revisionen av årsredovisningen finns på Revisorsinspektionens webbplats: [www.revisorsinspektionen.se/revisornsansvar](http://www.revisorsinspektionen.se/revisornsansvar). Denna beskrivning är en del av revisionsberättelsen.

## Rapport om andra krav enligt lagar och andra författningar

### Uttalanden

Utöver vår revision av årsredovisningen har vi även utfört en revision av styrelsens och verkställande direktörens förvaltning för PMC Hydraulics AB för år 2022 samt av förslaget till dispositioner beträffande bolagets vinst eller förlust.

Vi tillstyrker att bolagsstämman disponerar vinsten enligt förslaget i förvaltningsberättelsen och beviljar styrelsens ledamöter och verkställande direktören ansvarsfrihet för räkenskapsåret.

## Grund för uttalanden

Vi har utfört revisionen enligt god revisions sed i Sverige. Vårt ansvar enligt denna beskrivs närmare i avsnittet Revisorns ansvar. Vi är oberoende i förhållande till PMC Hydraulics AB enligt god revisors sed i Sverige och har i övrigt fullgjort vårt yrkesetiska ansvar enligt dessa krav.

Vi anser att de revisionsbevis vi har inhämtat är tillräckliga och ändamålsenliga som grund för våra uttalanden.

## Styrelsens och verkställande direktörens ansvar

Det är styrelsen som har ansvaret för förslaget till dispositioner beträffande bolagets vinst eller förlust. Vid förslag till utdelning innefattar detta bland annat en bedömning av om utdelningen är försvarlig med hänsyn till de krav som bolagets verksamhetsart, omfattning och risker ställer på storleken av bolagets egna kapital, konsolideringsbehov, likviditet och ställning i övrigt.

Styrelsen ansvarar för bolagets organisation och förvaltningen av bolagets angelägenheter. Detta innefattar bland annat att fortlöpande bedöma bolagets ekonomiska situation, och att tillse att bolagets organisation är utformad så att bokföringen, medelsförvaltningen och bolagets ekonomiska angelägenheter i övrigt kontrolleras på ett betryggande sätt. Den verkställande direktören ska sköta den löpande förvaltningen enligt styrelsens riktlinjer och anvisningar och bland annat vidta de åtgärder som är nödvändiga för att bolagets bokföring ska fullgöras i överensstämmelse med lag och för att medelsförvaltningen ska skötas på ett betryggande sätt.

## Revisorns ansvar

Vårt mål beträffande revisionen av förvaltningen, och därmed vårt uttalande om ansvarsfrihet, är att inhämta revisionsbevis för att med en rimlig grad av säkerhet kunna bedöma om någon styrelseledamot eller verkställande direktören i något väsentligt avseende:

- företagit någon åtgärd eller gjort sig skyldig till någon försummelse som kan föranleda ersättningsskyldighet mot bolaget
- på något annat sätt handlat i strid med aktiebolagslagen, årsredovisningslagen eller bolagsordningen.

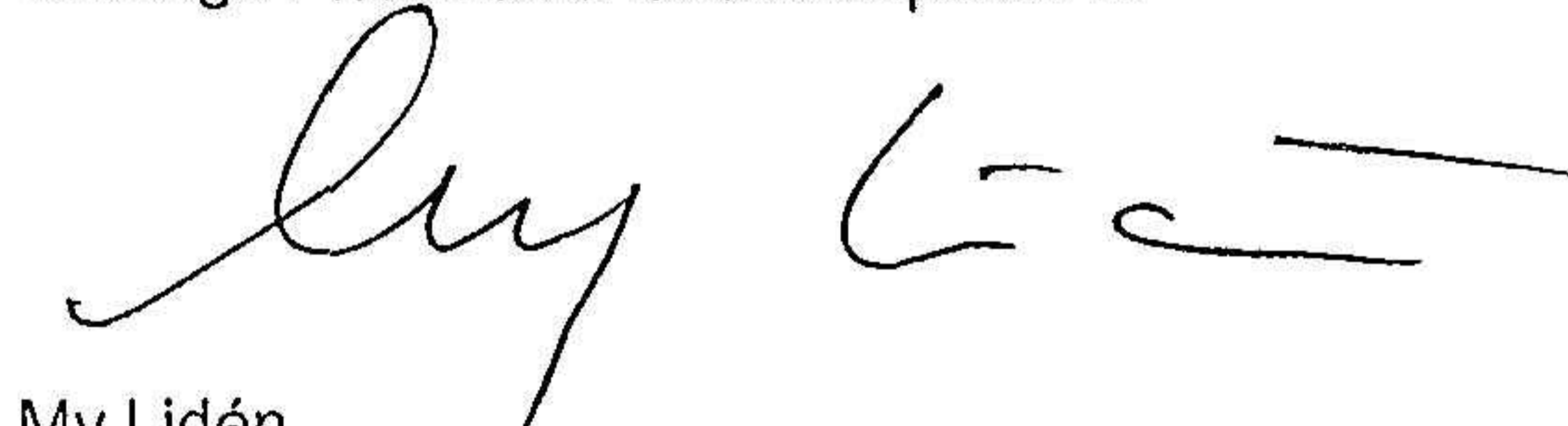
Vårt mål beträffande revisionen av förslaget till dispositioner av bolagets vinst eller förlust, och därmed vårt uttalande om detta, är att med rimlig grad av säkerhet bedöma om förslaget är förenligt med aktiebolagslagen.

Rimlig säkerhet är en hög grad av säkerhet, men ingen garanti för att en revision som utförs enligt god revisions sed i Sverige alltid kommer att upptäcka åtgärder eller försummelser som kan föranleda ersättningsskyldighet mot bolaget, eller att ett förslag till dispositioner av bolagets vinst eller förlust inte är förenligt med aktiebolagslagen.

En ytterligare beskrivning av vårt ansvar för revisionen av förvaltningen finns på Revisorsinspektionens webbplats: [www.revisorsinspektionen.se/revisornsansvar](http://www.revisorsinspektionen.se/revisornsansvar). Denna beskrivning är en del av revisionsberättelsen.

Malmö den 7 juni 2023

Öhrlings PricewaterhouseCoopers AB



My Lidén  
Auktoriserad revisor