

Brukets Lunch & Catering i Arlöv AB
559051-0334

Årsredovisning för räkenskapsåret 2020-05-01 - 2021-04-30

Styrelsen avger följande årsredovisning.

Innehåll	Sida
- Förvaltningsberättelse	2
- Resultaträkning	4
- Balansräkning	5
- Noter	7

Om inte annat särskilt anges, redovisas alla belopp i kronor. Uppgifter inom parentes avser föregående år.

Undertecknad styrelseledamot i Brukets Lunch & Catering i Arlöv AB intygar att resultaträkningen och balansräkningen har fastställts på årsstämman den 31 augusti 2022. Årsstämman beslutade att godkänna styrelsens förslag till hur vinsten ska disponeras.

Jag intygar också att innehållet i årsredovisningen stämmer överens med originalet.

Arlöv 2022-09-12



Jan-Anders Westam


Brukets Lunch & Catering i Arlöv AB
559051-0334

Årsredovisning för räkenskapsåret 2020-05-01 - 2021-04-30

Styrelsen avger följande årsredovisning.

Innehåll	Sida
- Förvaltningsberättelse	2
- Resultaträkning	4
- Balansräkning	5
- Noter	7

Om inte annat särskilt anges, redovisas alla belopp i kronor. Uppgifter inom parentes avser föregående år.



Förvaltningsberättelse

Information om verksamheten

Företagets verksamhet omfattar restaurang och catering och bedrivs i Arlov.
Företaget ägs av Jan-Anders Westam som äger 100%.

Verksamheten under räkenskapsåret

Försäljningen har under räkenskapsåret uppgått till 1 619 854 kr.

Företaget har inte gjort några investeringar under räkenskapsåret.

Resultatet av företagets verksamhet samt den ekonomiska ställningen vid räkenskapsårets utgång framgår i övrigt av efterföljande resultaträkningar och balansräkningar med noter.

Flerårsjämförelse

Bolagets ekonomiska utveckling i sammandrag.

		<u>2021/2022</u>	<u>2020/2021</u>	<u>2019/2020</u>	<u>2018/19</u>	<u>2017/18</u>
Nettoomsättning	tkr	0	1620	1 935	1 905	2 031
Resultat efter finansiella poster	tkr	7	18	9	73	-41
Balansomslutning	tkr	328	300	323	255	233
Antal anställda	st	2	2	2	3	3
Soliditet %	%	47,2	49,8	42,7	31,1	38,0
Avkastning på totalt kapital	%	2,3	5,9	3,8	26,3	neg
Avkastning på eget kapital	%	4,3	11,8	2,9	82,6	neg

Nyckeltalsdefinitioner framgår av not 1

Väsentliga händelser under räkenskapsåret

Pga pandemin Covid-19 så har företaget fått anpassa sin verksamhet utifrån de gällande restriktionerna.

Ett omsättningstapp på ca 17% från fg räkenskapsår visar dock att anpassningarna och nya idéer har gett ett litet resultat.

Väsentliga händelser efter räkenskapsårets utgång

Pandemin Covid-19 fortsätter att påverka företags omsättning pga gällande restriktioner.

Förslag till vinstdisposition

Till årsstämmans förfogande står följande vinst:

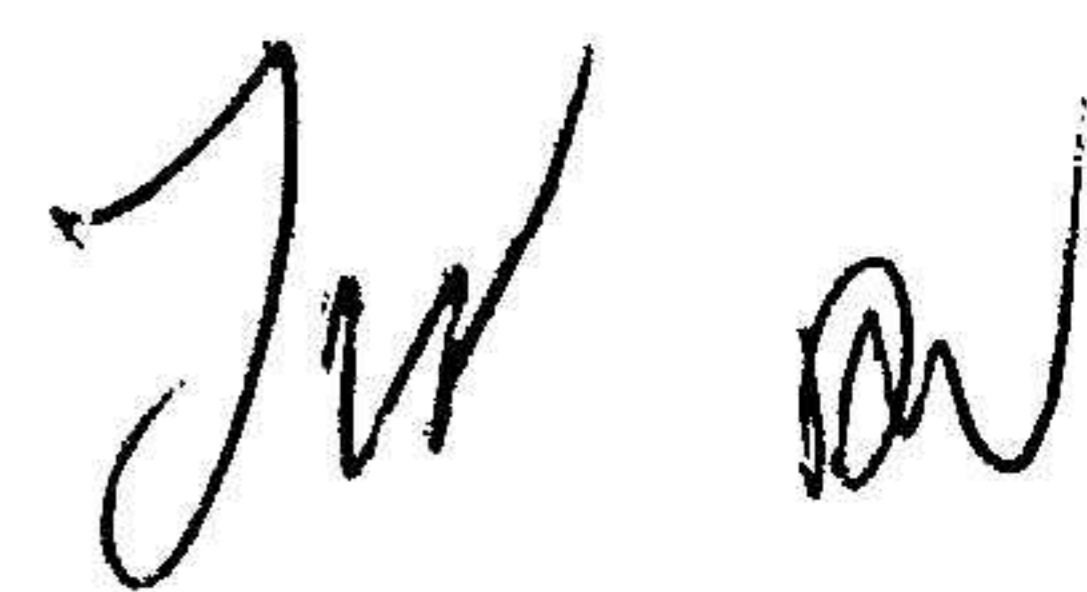
Balanserad vinst		49 408
Årets vinst		5 290
	Kronor	<u>54 698</u>

Styrelsen föreslår att vinsten disponeras så att i ny räkning överförs

		54 698
	Kronor	<u>54 698</u>

Resultaträkning

	Not	2020-05-01- 2021-04-30	2020-05-01- 2021-04-30
Bruttovinst	2	1 180 645	1 153 735
Personalkostnader	3	-1 001 837	-950 160
Övriga rörelsekostnader		-170 136	-183 456
Av- och nedskrivningar av materiella och immateriella anläggningstillgångar		-1 210	-2 420
Rörelseresultat		<u>7 462 0</u>	<u>17 699</u>
Resultat från finansiella poster			
Övriga ränteintäkter och liknande resultatposter	4	91	5
Räntekostnader och liknande resultatposter	5	<u>-860</u>	<u>0</u>
Summa resultat från finansiella poster		<u>-769</u>	<u>5</u>
Resultat efter finansiella poster		<u>6 693</u>	<u>17 704</u>
Skatt på årets resultat		-1 567	-5 968
Just skatt fg år		164	0
Årets resultat		<u><u>5 290</u></u>	<u><u>11 736</u></u>



Balansräkning

	Not	2021-05-01 - 2022-04-30	2020-05-01 - 2021-04-30
Tillgångar			
Anläggningstillgångar			
<u>Materiella anläggningstillgångar</u>			
Maskiner och andra tekniska anläggningar	6	12 100	12 100
Inventarier, verktyg och installationer	7	-12 100	-10 890
		<u>0</u>	<u>1 210</u>
Summa anläggningstillgångar		<u>0</u>	<u>1 210</u>
Omsättningstillgångar			
<u>Varulager m m</u>			
Råvaror och förnödenheter		27 534	18 868
<u>Kortfristiga fordringar</u>			
Kundfordringar		82 558	111 851
Aktuella skattefordringar		24 869	20 468
Övriga kortfristiga fordringar		0	0
Förutbetalda kostnader och upplupna intäkter		17 963	15 574
Summa varulager och kortfristiga fordringar		<u>125 390</u>	<u>147 893</u>
<u>Kassa och bank</u>		<u>175 001</u>	<u>132 172</u>
Summa omsättningstillgångar		<u>327 925</u>	<u>298 933</u>
Summa tillgångar		<u><u>327 925</u></u>	<u><u>300 143</u></u>

J. W. 4 an

	Not	2021-05-01 - 2022-04-30	2020-05-01 - 2021-04-30
Eget kapital och skulder			
Eget kapital	8		
<u>Bundet eget kapital</u>			
Aktiekapital		100 000	100 000
<u>Fritt eget kapital</u>			
Balanserad vinst eller förlust		49 408	37 672
Årets resultat		5 290	11 736
		<u>54 698</u>	<u>49 408</u>
Summa eget kapital		<u>154 698</u>	<u>149 408</u>
<u>Kortfristiga skulder</u>			
Leverantörsskulder		41 697	27 386
Övriga skulder		113 407	108 089
Upplupna kostnader och förutbetalda intäkter		<u>18 123</u>	<u>15 260</u>
Summa kortfristiga skulder		<u>173 227</u>	<u>150 735</u>
Summa eget kapital och skulder		<u>327 925</u>	<u>300 143</u>

JW 5 a

Noter

Not 1 Redovisnings- och värderingsprinciper

Företagets årsredovisning har upprättats enligt Årsredovisningslagen och Bokföringsnämndens allmänna råd förutom BFNAR 2008:1 Årsredovisning i mindre aktiebolag (K2-reglerna).

Intäkter

Försäljning av varor redovisas vid leverans av produkter till kunden, i enlighet med försäljningsvillkoren. Försäljningen redovisas efter avdrag för moms och rabatter.

Inkomstskatter

Redovisade inkomstskatter innefattar skatt som skall betalas eller erhållas avseende aktuellt år samt justeringar avseende tidigare års aktuella skatt. Skatteskulder/-fordringar värderas till vad som enligt företagets bedömning skall erläggas till eller erhållas från skatteverket.

Materiella och immateriella anläggningstillgångar

Materiella och immateriella anläggningstillgångar redovisas till anskaffningsvärde minskat med avskrivningar. Avskrivningar görs systematiskt över den bedömda nyttjandetiden. När en materiell anläggningstillgångs avskrivningsbara belopp fastställs, beaktas tillgångens restvärde. Följande avskrivningstider tillämpas:

	Antal år
Inventarier, verktyg och installationer	5

Varulager

Varulagret värderas till det lägsta av anskaffningsvärdet och det verkliga värdet på balansdagen.

Fordringar

Fordringarna har upptagits till det belopp varmed de beräknas inflyta.

Nyckeltalsdefinitioner

Soliditet

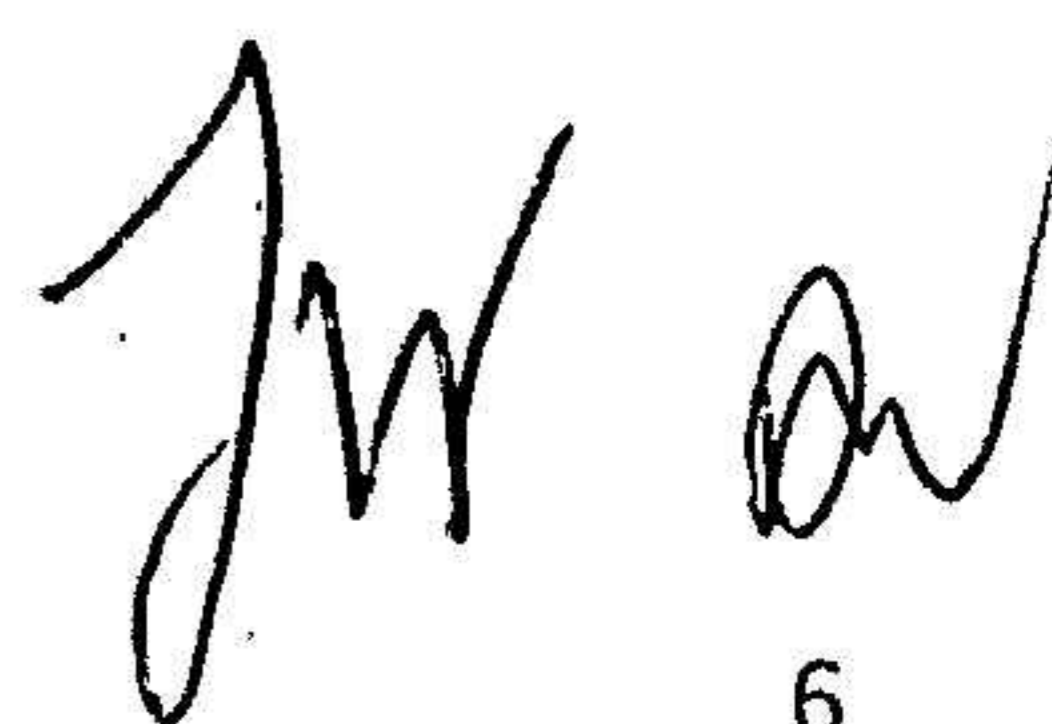
Eget kapital och obeskattade reserver (med avdrag för uppskjuten skatt) i förhållande till

Avkastning på totalt kapital

Resultat före avdrag för räntekostnader i förhållande till balansomslutningen.

Avkastning på eget kapital

Resultat efter finansiella poster i förhållande till eget kapital och obeskattade reserver (med avdrag för



Not 2 Förkortad resultaträkning

Bolaget bedriver handelsrörelse. En tillämpning av resultaträkning med kostnadsslagsindelning medför att bolagets bruttovinstmarginal redovisas öppet. Med hänsyn till att bolaget verkar lokalt på en liten ort med stark konkurrens skulle detta kunna skada bolagets verksamhet. Därför tillämpas resultaträkning i förkortad form.

Not 3 Löner och andra ersättningar samt sociala kostnader inkl pensionskostnader

	2020-05-01 - 2021-04-30	2020-05-01 - 2021-04-30
Medelantalet anställda		
Kvinnor	0	1
Män	2	1
Totalt	<u>2</u>	<u>2</u>
Löner, ersättningar, sociala avgifter och pensionskostnader		
Löner och andra ersättningar	314 254	294 843
Sociala kostnader	247 951	257 054
Pensionskostnader	59 099	38 331
Totalt	<u>621 304</u>	<u>590 228</u>
Styrelseledamöter och ledande befattningshavare		
Antal styrelseledamöter på balansdagen		
Kvinnor	1	1
Män	1	1
Totalt	<u>2</u>	<u>2</u>
Antal verkställande direktörer och andra ledande befattningshavare		
Män	1	1
Totalt	<u>1</u>	<u>1</u>

JW a
7

Not 4 Övriga ränteintäkter och liknande resultatposter

	2020-05-01- 2021-04-30	2020-05-01- 2021-04-30
Ränteintäkter	<u>5</u>	<u>5</u>
Summa	<u>5</u>	<u>5</u>

Not 5 Räntekostnader och liknande resultatposter

	2020-05-01- 2021-04-30	2020-05-01- 2021-04-30
Räntekostnader och liknande	<u>-860</u>	<u>0</u>
Summa	<u>-860</u>	<u>0</u>

Not 6 Inventarier, verktyg och installationer

	2021-05-01- 2022-04-30	2021-05-01- 2022-04-30
Ingående anskaffningsvärden	<u>12 100</u>	<u>12 100</u>
Utgående ackumulerade anskaffningsvärden	<u>12 100</u>	<u>12 100</u>
- Avskrivningar	<u>-12 100</u>	<u>-10 890</u>
Utgående ackumulerade avskrivningar	<u>-12 100</u>	<u>-10 890</u>
Utgående restvärde enligt plan	<u>0</u>	<u>1 210</u>


M. a
8

Not 8 Förändring av eget kapital

	Aktiekapital	Balanserat resultat och årets resultat	Summa eget kapital
Eget kapital 2021-05-01	100 000	49 408	149 408
Utdelning enligt beslut av årsstämman	0	0	0
Årets resultat		5 290	5 290
Eget kapital 2022-04-30	100 000	54 698	154 698

Aktiekapitalet består av 500 st A-aktier

Arlöv 2022-06-25



Jan- Anders Westam



Ann Westam