

Årsredovisning
och
Koncernredovisning
för
Hestra gruppen AB
556850-6819


Räkenskapsåret
2024

Fastställelseintyg

Undertecknad styrelseledamot i Hestra gruppen AB intygar att resultaträkningen och balansräkningen i årsredovisningen för moderbolaget samt koncernresultaträkningen och koncernbalansräkningen har fastställts på årsstämman den 30 mars 2025. Årsstämman beslutade att godkänna styrelsens förslag till resultatdisposition.

Jag intygar också att innehållet i årsredovisningen och revisionsberättelsen stämmer överens med originalen.

Hestra den 31 mars 2025



Magnus Petersson

Årsredovisning
och
Koncernredovisning
för
Hestra gruppen AB

556850-6819

Räkenskapsåret

2024

Styrelsen för Hestra gruppen AB avger följande årsredovisning och koncernredovisning för räkenskapsåret 2024.

Förvaltningsberättelse

Information om verksamheten

Hestra gruppen AB är ett holdingbolag.

Dotterbolaget Hestra Inredningar AB, som äger Hestra Innredningar AS och Ricana Concept AB är inriktade på utveckling, försäljning och tillverkning av inredningar för butiker. Koncernen arbetar med egna produktsortiment av inredningar och utvecklar och producerar specialinredningar för kedjeföretag.

Dotterbolagen INH Holding och Hyllan Fastigheter AB bedriver fastighetsförvaltning.

Dotterbolaget Room2Room AB och dotterdotterbolaget Room2Room AS är inriktat på design av och handel med inredning för hotell- och restaurangverksamhet.

Flerårsöversikt (Tkr)

Koncernen	2024	2023	2022	2021	2020
Nettoomsättning	517 287	586 484	747 386	628 451	487 927
Rörelseresultat	38 455	50 279	82 753	118 712	31 839
Finansiella poster	2 974	944	1 092	67	-2 000
Resultat efter finansiella poster	41 429	51 222	83 845	118 779	29 839
Balansomslutning	446 459	440 146	467 536	421 687	337 676
Eget kapital	328 240	326 917	317 932	268 499	201 272
Rörelsemarginal	7	9	11	19	7
Soliditet	74	74	68	64	60
Räntabilitet på eget kapital	13	16	26	44	15
Räntabilitet på sysselsatt kapital	10	12	18	29	9
Moderbolaget	2024	2023	2022	2021	2020
Nettoomsättning	0	0	0	0	0
Rörelseresultat	0	0	0	0	-25
Finansiella poster	29 750	29 817	31 932	100 541	-256
Resultat efter finansiella poster	29 750	29 817	31 932	100 542	-280
Balansomslutning	136 489	130 107	130 054	118 000	66 090
Eget kapital	128 027	128 221	128 358	116 357	55 481
Rörelsemarginal	0	0	0	0	0
Soliditet	94	99	99	99	84
Räntabilitet på eget kapital	23	23	25	86	0
Räntabilitet på sysselsatt kapital	22	23	25	85	0

Nyckeltalsdefinitioner framgår av not 1

Utländska filialer

Dotterbolaget Hestra Inredningar AB bedriver verksamhet genom filialer i Danmark, Cvr nr 28099843 och i Finland FO nr 2217660-5.

(A)

Väsentliga händelser under räkenskapsåret

Med tanke på den försämrade konjunkturen som påverkat våra kunder har efterfrågan minskat under året. Trots dessa utmaningar ser vi tillbaka på året med en positiv inställning och gör bedömningen att vi, trots en tuffare marknad, har lyckats stärka vår position och fortsatt ta marknadsandelar. Under året har vi förvärvat andelar i intresseföretaget NIVÅ Sverige AB, en investering som vi bedömer kommer att bidra positivt till vår framtida utveckling och lönsamhet.

Väsentliga händelser efter räkenskapsårets slut

Inga väsentliga händelser har inträffat efter räkenskapsårets slut.

Förväntad framtida utveckling samt väsentliga risker och osäkerhetsfaktorer

Bolagets framtida utveckling väntas över tid utvecklas stabilt. Koncernen har en hög soliditet och hög finansiell beredskap. En viss del av omsättningen sker i andra valutor varför terminskontrakt används för att säkra viss exponering.

Risker och osäkerhet finns som naturlig del i all affärsverksamhet och vi är därmed alltid exponerade för viss risk.

Valutarisk:

Vi har vissa intäkter och vissa utgifter i annan valuta än SEK, NOK är för oss största utländska valuta. Vi minskar vår exponering för snabba valutaväxlingar genom valutasäkringar.

Kundförluster:

Som alla bolag löper vi viss risk för kundförluster. Vi minskar vår exponering för det genom snabb uppföljning av sena betalare likväl som vi har rutiner för att kontrollera kunders kreditvärdighet.

Varulager:

Vi har en stor tillgång i vårt varulager och det kan uppkomma inkurans i detta. Vi hanterar det genom vår så kallade inkuranstrappa som innebär automatisk nedskrivning av produkter med längre lagertid i enlighet med vårt interna regelverk.

Användande av finansiella instrument

Koncernen påverkas av förändringar i valutakurser, främst avseende NOK, men även avseende CNY och EUR. Vidare påverkas koncernen av förändringar i räntekurser. Koncernen använder valutasäkringar för att jämna ut fluktuationer över tid.

Andra icke-finansiella upplysningar

Hestra Inredningar AB är ISO certifierat för både kvalitet (ISO 9001) och miljö (ISO 14001).

Koncernen arbetar fortlöpande med jämställdhet, arbetsmiljö, kompetensutvecklingsfrågor, kvalitet och miljöfrågor.

⤴

W

Tillstånds- eller anmälningspliktig verksamhet enligt miljöbalken


Dotterbolaget Hestra Inredningar AB är miljöcertifierat enligt ISO 14001. Som ett led i miljöpolicyen har företaget investerat i andelar i vindkraftverk samt solceller.

Förslag till vinstdisposition

Styrelsen föreslår att till förfogande stående vinstmedel (kronor):

balanserad vinst	98 170 913
årets vinst	29 806 022
	127 976 935

disponeras så att	
i ny räkning överföres	127 976 935
	127 976 935

Koncernens och moderbolagets resultat och ställning i övrigt framgår av efterföljande resultat- och balansräkningar samt kassaflödesanalyser med noter. 



Koncernens Resultaträkning

Tkr

	Not	2024-01-01 -2024-12-31	2023-01-01 -2023-12-31
Nettoomsättning	4, 5	517 287	586 484
Kostnad sålda varor	8, 9, 10, 11	-357 496	-410 204
Bruttoresultat		159 791	176 280
Försäljningskostnader		-97 905	-99 314
Administrationskostnader		-26 112	-28 952
Övriga Rörelseintäkter	6	3 002	3 557
Övriga rörelsekostnader	7	-321	-1 292
Resultat från andelar i intresseföretagets resultat	34	0	0
Rörelseresultat		38 455	50 279
Resultat från finansiella poster			
Övriga ränteintäkter och liknande resultatposter	12	7 123	3 623
Räntekostnader och liknande resultatposter	13	-4 153	-2 680
		2 970	944
Resultat efter finansiella poster		41 425	51 222
Resultat före skatt		41 425	51 222
Skatt på årets resultat	14	-7 297	-8 966
Uppskjuten skatt	14	-1 898	-2 231
Årets resultat		32 230	40 025

link=20250703;2025070706240

Koncernens Balansräkning

Tkr

Not 2024-12-31 2023-12-31

TILLGÅNGAR

Anläggningstillgångar

Immateriella anläggningstillgångar

Goodwill	15	343	0
		343	0

Materiella anläggningstillgångar

Byggnader och mark	16	65 196	68 645
Maskiner och andra tekniska anläggningar	17	37 391	27 351
Inventarier, verktyg och installationer	18	9 660	8 952
Pågående nyanläggningar och förskott avseende materiella anläggningstillgångar	19	0	2 739
		112 247	107 687

Finansiella anläggningstillgångar

Andelar i intresseföretag och gemensamt styrda företag	32, 33	3 982	0
Ägarintressen i övriga företag	35	999	0
Andra långfristiga värdepappersinnehav	20	20 574	16 142
Uppskjuten skattefordran	21	55	60
		25 610	16 202

Summa anläggningstillgångar		138 200	123 889
------------------------------------	--	----------------	----------------

Omsättningstillgångar

Varulager m m

Råvaror och förnödenheter		42 310	43 705
Varor under tillverkning		1 869	3 314
Färdiga varor och handelsvaror		57 254	60 495
Varor på väg		4 508	2 784
		105 941	110 298

Kortfristiga fordringar

Kundfordringar		47 006	67 177
Upparbetad ej fakturerad intäkt		417	1 627
Aktuella skattefordringar		103	1 519
Övriga fordringar		5 710	3 897
Förutbetalda kostnader och upplupna intäkter		1 468	1 111
		54 704	75 331

Kassa och bank	22	147 614	130 628
		147 614	130 628

Summa omsättningstillgångar		308 259	316 257
------------------------------------	--	----------------	----------------

SUMMA TILLGÅNGAR		446 459	440 146
-------------------------	--	----------------	----------------

MP

**Koncernens
Balansräkning**

Tkr

Not

2024-12-31

2023-12-31

EGET KAPITAL OCH SKULDER

Eget kapital

Aktiekapital

50

50

Annat eget kapital inklusive årets resultat

328 190

326 867

Summa eget kapital

328 240

326 917

Avsättningar

Avsättningar för uppskjuten skatt

23

19 578

17 384

Övriga avsättningar

24

3 000

0

22 578

17 384

Långfristiga skulder

25, 26

Övriga skulder

1 000

1 709

1 000

1 709

Kortfristiga skulder

Förskott från kunder

6 679

2 833

Leverantörsskulder

35 293

35 215

Aktuella skatteskulder

4 003

743

Övriga skulder

21 159

22 183

Upplupna kostnader och förutbetalda intäkter

27

27 507

33 162

94 641

94 136

SUMMA EGET KAPITAL OCH SKULDER

446 459

440 146

Koncernens rapport över förändringar i eget kapital

Tkr

	Aktie- kapital	Annat eget kapital	Årets resultat	Summa eget kapital
Ingående eget kapital 2023-01-01	50	249 023	68 859	317 932
Balanseras i ny räkning		68 859	-68 859	0
Utdelning		-30 000		-30 000
Årets resultat			40 025	40 025
Valutakursdifferenser		-1 040		-1 040
Utgående eget kapital 2023-12-31	50	286 842	40 025	326 917
Balanseras i ny räkning		40 025	-40 025	0
Utdelning		-30 000		-30 000
Årets resultat			32 233	32 233
Valutakursdifferenser		-271		-271
Förändring av kapitalandelsfond		-640		-640
Utgående eget kapital 2024-12-31	50	295 956	32 233	328 240

Koncernens Kassaflödesanalys

Tkr

Not 2024-01-01 2023-01-01
 -2024-12-31 -2023-12-31

Den löpande verksamheten

Resultat efter finansiella poster		41 429	51 222
Justeringar för poster som inte ingår i kassaflödet m.m	3	9 478	9 003
Betald skatt		-2 621	-22 897

Kassaflöde från den löpande verksamheten före förändringar av rörelsekapital

48 286 37 328

Kassaflöde från förändringar i rörelsekapital

Förändring av varulager och pågående arbeten		4 357	27 473
Förändring kundfordringar		20 171	25 723
Förändring av kortfristiga fordringar		-960	-2 471
Förändring leverantörsskulder		78	-8 385
Förändring av kortfristiga skulder		-2 620	-16 407

Kassaflöde från den löpande verksamheten

69 312 63 262

Investeringsverksamheten

Investeringar i immateriella anläggningstillgångar		-363	0
Investeringar i materiella anläggningstillgångar		-15 146	-14 696
Försäljning av materiella anläggningstillgångar		945	1 032
Placeringar i övriga finansiella anläggningstillgångar		-5 431	-5 000
Investeringar i intressebolag		-1 622	0
Kassaflöde från investeringsverksamheten		-21 617	-18 664

Finansieringsverksamheten

Amortering av lån		-709	0
Utbetald utdelning		-30 000	-30 000

Kassaflöde från finansieringsverksamheten

-30 709 -30 000

Årets kassaflöde

16 986 14 598

Likvida medel vid årets början

Likvida medel vid årets början 130 628 116 030

Likvida medel vid årets slut

147 614 130 628

Moderbolagets Resultaträkning

Tkr

	Not	2024-01-01 -2024-12-31	2023-01-01 -2023-12-31
Resultat från finansiella poster			
Resultat från andelar i koncernföretag	31	30 000	30 000
Resultat från andelar i intresseföretag och gemensamt styrda företag	34	0	0
Övriga ränteintäkter och liknande resultatposter	12	4	0
Räntekostnader och liknande resultatposter	13	-254	-183
		29 750	29 817
Resultat efter finansiella poster	4	29 750	29 817
Bokslutsdispositioner	28	50	50
Resultat före skatt		29 800	29 867
Skatt på årets resultat	14	6	-4
Årets resultat		29 806	29 863

(12)

20250703;20250706245

**Moderbolagets
Balansräkning**

Tkr

Not

2024-12-31

2023-12-31

TILLGÅNGAR

Anläggningstillgångar

Finansiella anläggningstillgångar

Andelar i koncernföretag	29, 30	80 568	80 568
Andelar i intresseföretag och gemensamt styrda företag	32, 33	4 622	0
Ägarintressen i övriga företag	35	999	0
Andra långfristiga värdepappersinnehav	20	19 000	15 000
		105 189	95 568
Summa anläggningstillgångar		105 189	95 568

Omsättningstillgångar

Kortfristiga fordringar

Fordringar hos koncernföretag		30 300	34 539
		30 300	34 539

Kassa och bank

Summa omsättningstillgångar		1 000	0
		31 300	34 539

SUMMA TILLGÅNGAR

136 489 **130 107**

Ⓟ

20250703;2025070706246

**Moderbolagets
Balansräkning**

Not 2024-12-31 2023-12-31

Tkr

EGET KAPITAL OCH SKULDER

Eget kapital

Bundet eget kapital

Aktiekapital

37	50	50
	50	50

Fritt eget kapital

38

Balanserad vinst

98 171 98 308

Årets resultat

29 806 29 863

Summa eget kapital

128 027 128 221

Avsättningar

Övriga avsättningar

24 3 000 0

Summa avsättningar

3 000 0

Långfristiga skulder

26

Övriga långfristiga skulder

1 000 1 709

Summa långfristiga skulder

1 000 1 709

Kortfristiga skulder

Skulder till koncernföretag

4 108 0

Aktuella skatteskulder

342 158

Övriga kortfristiga skulder

12 20

Summa kortfristiga skulder

4 462 177

SUMMA EGET KAPITAL OCH SKULDER

136 489 130 107

②

pk=20250703;2025070706247

Moderbolagets rapport över förändringar i eget kapital

Tkr

	Aktie- kapital	Fritt eget kapital	Summa eget kapital
Ingående eget kapital 2023-01-01	50	128 308	128 358
Utdelning		-30 000	-30 000
Årets resultat		29 863	29 863
Utgående eget kapital 2023-12-31	50	128 171	128 221
Utdelning		-30 000	-30 000
Årets resultat		29 806	29 806
Utgående eget kapital 2024-12-31	50	127 977	128 027

(R)

tk=20250703;2025070706248

Noter, gemensamma för moderbolag och koncern

Not1 Redovisnings- och värderingsprinciper

Hestra Gruppen AB:s årsredovisning och koncernredovisning har upprättats enligt årsredovisningslagen och Bokföringsnämndens allmänna råd BFNAR 2012:1 Årsredovisning och koncernredovisning(K3).

Redovisningsprinciperna är oförändrade i jämförelse med föregående år.

Koncernredovisning

Hestra Gruppen AB upprättar koncernredovisning. Uppgifter om koncernföretag finns i not. Dotterföretagen inkluderas i koncernredovisningen från och med den dag då det bestämmande inflytandet överförs till koncernen. De exkluderas ur koncernredovisningen från och med den dag då det bestämmande inflytandet upphör. Koncernens bokslut är upprättat enligt förvärvsmetoden. Förvärvstidpunkten är den tidpunkt då det bestämmande inflytandet erhålls. Identifierbara tillgångar och skulder värderas inledningsvis till verkliga värden vid förvärvstidpunkten. Mellanhavanden mellan koncernföretag elimineras i sin helhet. Dotterföretag i andra länder upprättar sin årsredovisning i utländsk valuta. Omräkning av posterna i dessa företags balans- och resultaträkningar görs till balansdagskurs respektive avistakurs för den dag respektive affärshändelse ägde rum. De omräkningsdifferenser som uppkommer redovisas i koncernens egna kapital.

Redovisning av intresseföretag

Innehav i intresseföretag redovisas i koncernredovisningen enligt kapitalandelsmetoden. Det innebär att en förvärvsanalys upprättas och eventuella över- eller undervärden identifieras. Det koncernmässiga värdet på andelen påverkas under innehavstiden genom avskrivningar på övervärden eller återföring av undervärden. Andelsvärdet påverkas även av resultatandelen i intresseföretaget under innehavstiden, justerat för internvinster och övriga koncernmässiga justeringar. Erhållna utdelningar reducerar det koncernmässiga värdet.

Andel i intresseföretagets resultat efter skatt redovisas på egen rad och påverkar koncernens rörelseresultat. I moderbolaget redovisas andelarna till anskaffningsvärde med avdrag för eventuella nedsskrivningar.

Utländska valutor

Monetära tillgångs- och skuldposter i utländsk valuta värderas till balansdagens kurs. Transaktioner i utländsk valuta omräknas enligt transaktionsdagens avistakurs. I de fall valutasäkringsåtgärd genomförts, t ex terminssäkring, används terminskursen.

Intäkter

Varor och tjänster

Försäljning av varor och tjänster redovisas när väsentliga risker och fördelar övergår från säljare till köpare i enlighet med försäljningsvillkoren. Försäljningen redovisas efter avdrag för moms och rabatter och kursdifferenser vid försäljning i utländsk valuta.

Hysesintäkter

Lokalhyror intäktsredovisas i den redovisningsperiod som tjänsten tillhandahålles. Hysesintäkterna redovisas netto efter avdrag för moms, eventuella hyresrabatter och vakanser.

Ⓢ

sk=20250703;2025070706249

Andra typer av intäkter

Ränteintäkter redovisas i enlighet med effektivräntemetoden.

Statliga bidrag redovisas till verkligt värde då det föreligger rimlig säkerhet att bidragen kommer att erhållas och bolaget kommer att uppfylla de villkor som är förknippade med bidragen.

Utdelning redovisas när rätten att erhålla utdelningen är säkerställd.

Inkomstskatter

Aktuella skatter värderas utifrån de skattesatser och skatteregler som gäller på balansdagen. Uppskjutna skatter värderas utifrån de skattesatser och skatteregler som är beslutade före balansdagen.

Uppskjuten skatt beräknas enligt balansräkningsmetoden på alla temporära skillnader som uppkommer mellan redovisade och skattemässiga värden på tillgångar och skulder.

Uppskjuten skattefordran avseende underskottsavdrag eller andra framtida skattemässiga avdrag redovisas i den utsträckning det är sannolikt att avdraget kan avräknas mot överskott vid framtida beskattning.

Fordringar och skulder netto redovisas endast när det finns en legal rätt till kvittning.

Aktuell skatt, liksom förändring i uppskjuten skatt, redovisas i resultaträkningen om inte skatten är hänförlig till en händelse eller transaktion som redovisas direkt i eget kapital. Skatteeffekter av poster som redovisas direkt mot eget kapital, redovisas mot eget kapital.

Leasingavtal

Samtliga leasingavtal där Hestra Gruppen AB är leasetagare redovisas som operationell leasing (hyresavtal), oavsett om avtalen är finansiella eller operationella. Leasingavgiften redovisas som en kostnad linjärt över leasingperioden.

Uthyrning av kontorslokaler klassificeras som operationell leasing. Leasingintäkterna redovisas linjärt under leasingperioden.

Immateriella tillgångar

Immateriella anläggningstillgångar redovisas till anskaffningsvärde minskat med ackumulerade avskrivningar och nedskrivningar.

Materiella anläggningstillgångar

Materiella anläggningstillgångar redovisas till anskaffningsvärde minskat med avskrivningar. I anskaffningsvärdet ingår utgifter som direkt kan hänföras till förvärvet av tillgången.

När en komponent i en anläggningstillgång byts ut, utträngs eventuell kvarvarande del av den gamla komponenten och den nya komponentens anskaffningsvärde aktiveras.

Tillkommande utgifter som avser tillgångar som inte delas upp i komponenter läggs till anskaffningsvärdet om de beräknas ge företaget framtida ekonomiska fördelar, till den del tillgångens prestanda ökar i förhållande till tillgångens värde vid anskaffningstidpunkten.

Utgifter för löpande reparation och underhåll redovisas som kostnader.

Ⓢ

M

mk=20250703;2025070706250

I samband med fastighetsförvärv bedöms om fastigheten väntas ge upphov till framtida kostnader för rivning och återställande av platsen. I sådana fall görs en avsättning och anskaffningsvärdet ökas med samma belopp.

Realisationsvinst respektive realisationsförlust vid avyttring av en anläggningstillgång redovisas som Övrig rörelseintäkt respektive Övrig rörelsekostnad.

Materiella anläggningstillgångar skrivs av systematiskt över tillgångens bedömda nyttjandeperiod. När tillgångarnas avskrivningsbara belopp fastställs, beaktas i förekommande fall tillgångens restvärde. Koncernens mark har obegränsad nyttjandeperiod och skrivs inte av. Linjär avskrivningsmetod används för övriga typer av materiella tillgångar. Följande avskrivningstider tillämpas:

Industri- och kontorsbyggnader anskaffade före 2014	33 år
Stomme, tak, väggar och golv	33 år
Markanläggningar	20 år
Maskiner och andra tekniska anläggningar	10 år
Inventarier, verktyg och installationer	5-20 år
Goodwill	3 år

Nedskrivningar av icke-finansiella tillgångar

När det finns en indikation på att ett tillgångsvärde minskat, görs en prövning av nedskrivningsbehov. Har tillgången ett återvinningsvärde som är lägre än det redovisade värdet, skrivs den ner till återvinningsvärdet. Vid bedömning av nedskrivningsbehov grupperas tillgångarna på de lägsta nivåer där det finns separata identifierbara kassaflöden (kassagenererande enheter). För tillgångar som tidigare skrivits ner görs per varje balansdag en prövning av om återföring bör göras.

Finansiella instrument

Finansiella instrument redovisas i enlighet med reglerna i K3 kapitel 11, vilket innebär att värderingen sker utifrån anskaffningsvärdet. Finansiella instrument som redovisas i balansräkningen inkluderar värdepapper, kundfordringar och övriga fordringar, kortfristiga placeringar, leverantörsskulder, och låneskulder. Instrumenten redovisas i balansräkningen när Hestra Gruppen AB blir part i instrumentets avtalsmässiga villkor. Finansiella tillgångar tas bort från balansräkningen när rätten att erhålla kassaflöden från instrumentet har löpt ut eller överförs och koncernen har överfört i stort sett alla risker och förmåner som är förknippade med äganderätten.

Finansiella skulder tas bort från balansräkningen när förpliktelserna har reglerats eller på annat sätt upphört.

Kundfordringar och övriga fordringar

Fordringar redovisas som omsättningstillgångar med undantag för poster med förfallodag mer än 12 månader efter balansdagen, vilka klassificeras som anläggningstillgångar. Fordringar tas upp till det belopp som förväntas bli inbetalt efter avdrag för individuellt bedömda osäkra fordringar. Fordringar som är räntefria eller som löper med ränta som avviker från marknadsräntan och har en löptid överstigande 12 månader redovisas till ett diskonterat nuvärde och tidsvärdeförändringen redovisas som ränteintäkt i resultaträkningen.

①

Andra långfristiga värdepappersinnehav

Posten består huvudsakligen av andelar i ekonomisk förening och kapitalförsäkring. Innehas på lång sikt. Tillgångar ingående i posten och redovisas inledningsvis till anskaffningsvärde. I efterföljande redovisning redovisas andelarna till anskaffningsvärde med bedömning av om nedskrivningsbehov föreligger. De räntebärande tillgångarna redovisas i efterföljande redovisning till upplupet anskaffningsvärde med tillämpning av effektivräntemetoden, minskat med eventuell reservering för värdeminskning.

Låneskulder och leverantörsskulder

Låneskulder och leverantörsskulder redovisas initialt till anskaffningsvärde efter avdrag för transaktionskostnader. Skiljer sig det redovisade beloppet från det belopp som ska återbetalas vid förfallotidpunkten periodiseras mellanskillnaden som räntekostnad över lånets löptid med hjälp av instrumentets effektivränta. Härigenom överensstämmer vid förfallotidpunkten det redovisade beloppet och det belopp som ska återbetalas.

Derivat

Koncernens använder valutasäkring för att jämna ut valutafluktuationer över tid. Koncernens valutasäkringspolicy och rutiner uppfyller kraven på så kallad säkringsredovisning. Således redovisas inte värdeförändringar avseende dessa kontrakt i resultaträkningen.

Koncernens räntepolicy och rutiner uppfyller kraven på så kallad säkringsredovisning. Således redovisas inte värdeförändringar avseende dessa kontrakt i resultaträkningen.

Kvittning av finansiell fordran och finansiell skuld

En finansiell tillgång och en finansiell skuld kvittas och redovisas med ett nettobelopp i balansräkningen endast då legal kvittningsrätt föreligger samt då en reglering med ett nettobelopp avses ske eller då en samtida avyttring av tillgången och reglering av skulden avses ske.

Nedskrivningsprövning av finansiella anläggningstillgångar

Vid varje balansdag bedömer Hestra Gruppen AB om det finns någon indikation på nedskrivningsbehov i någon utav de finansiella anläggningstillgångarna. Nedskrivning sker om värdenedgången bedöms vara bestående. Nedskrivning redovisas i resultaträkningsposten Resultat från övriga värdepapper och fordringar som är anläggningstillgångar. Nedskrivningsbehovet prövas individuellt för aktier och andelar och övriga enskilda finansiella anläggningstillgångar som är väsentliga. Exempel på indikationer på nedskrivningsbehov är negativa ekonomiska omständigheter eller ogynnsamma förändringar av branschvillkor i företag vars aktier Hestra Gruppen AB investerat i. Nedskrivning för tillgångar värderade till upplupet anskaffningsvärde beräknas som skillnaden mellan tillgångens redovisade värde och nuvärdet av företagsledningens bästa uppskattning av de framtida kassaflödena diskonterade med tillgångens ursprungliga effektivränta. För tillgångar med rörlig ränta används den på balansdagen aktuella räntan som diskonteringsränta. Vid prövning av nedskrivningsbehov för värdepappersportföljen med ränteinstrument fastställs på motsvarande sätt en effektivränta för portföljen som används vid diskonteringen. Om nedskrivning av aktier sker fastställs nedskrivningsbeloppet som skillnaden mellan det redovisade värdet och det högsta av verkligt värde med avdrag för försäljningskostnader och nuvärdet av framtida kassaflöden (som baseras på företagsledningens bästa uppskattning).

①

20250703:20250706252

Varulager

Varulagret värderas till det lägsta av anskaffningsvärdet och nettoförsäljningsvärdet. För råvaror ingår alla utgifter som är direkt hänförliga till anskaffningen av varorna i anskaffningsvärdet. Anskaffningsvärdet för egentillverkade hel- och halvfabrikat har beräknats till varornas tillverkningskostnader inklusive skälig andel av indirekta tillverkningsomkostnader. Erforderligt avdrag för inkurans har gjorts.

Avsättningar

Koncernen gör en avsättning när det finns en legal eller informell förpliktelse och en tillförlitlig uppskattning av beloppet kan göras.

Ersättningar till anställda

Kortfristiga ersättningar: Kortfristiga ersättningar i koncernen utgörs av lön, sociala avgifter, betald semester, betald sjukfrånvaro, sjukvård och bonus. Kortfristiga ersättningar redovisas som en kostnad och en skuld då det finns en legal eller informell förpliktelse att betala ut en ersättning.

Ersättningar efter avslutad anställning: I koncernen förekommer avgiftsbestämda pensionsplaner. I avgiftsbestämda planer betalar företaget fastställda avgifter till ett annat företag och har inte någon legal eller informell förpliktelse att betala något ytterligare även om det andra företaget inte kan uppfylla sitt åtagande. Koncernens resultat belastas för kostnader i takt med att de anställdas tjänster utförts. Koncernen redovisar förmånsbestämda pensionsplaner i enlighet med K3s förenklingsregler.

Rapportering för verksamhetsgrenar och geografiska marknader

Koncernens verksamhetsgrenar utgörs av utveckling, försäljning och tillverkning av inredningar för butiker. Koncernens verksamhet äger rum på två geografiska marknader, nämligen Norden och övriga Europa (utom Norden).

Kassaflödesanalys

Kassaflödesanalysen upprättas enligt indirekt metod. Det redovisade kassaflödet omfattar endast transaktioner som medfört in- eller utbetalningar.

Likvida medel

Bolaget har medel på koncernkonto hos koncerns finansbolag. Dessa klassificeras som fordran i balansräkningen och som likvida medel i kassaflödesanalysen. Bolaget är anslutet till koncernkonto hos Hestra Inredningar AB. Utnyttjad kredit på kontot redovisas som kortfristig skuld till koncernföretaget.

Koncernkonton

Koncernens företag är anslutna till koncernkonton vilka förvaltas av Hestra Inredningar AB. Det totala tillgodohavandet på koncernkontona redovisas i Hestra Inredningar AB:s balansräkning under kassa och bank. Av dotterföretagen utnyttjande koncernkrediter redovisas i Hestra Inredningar AB:s balansräkning under kortfristiga fordringar hos koncernföretag. Dotterföretagens tillgodohavanden på koncernkontona redovisas som en kortfristig skuld till koncernföretag i Hestra Inredningar AB:s balansräkning.

Moderföretagets redovisnings- och värderingsprinciper

Samma redovisnings- och värderingsprinciper tillämpas i moderföretaget som i koncernen, förutom i de fall som anges nedan.

Eget kapital

Eget kapital delas in i bundet och fritt kapital, i enlighet med ÅRLs indelning. 

Obeskattade reserver

Obeskattade reserver redovisas med bruttobelopp i balansräkningen, inklusive den uppskjutna skatteskuld som är hänförlig till reserverna.

Bokslutsdispositioner

Förändringar av obeskattade reserver redovisas som bokslutsdispositioner i resultaträkningen. Koncernbidrag redovisas som bokslutsdispositioner.

Aktier och andelar i dotterföretag

Aktier och andelar i dotterföretag redovisas till anskaffningsvärde efter avdrag för eventuella nedskrivningar. I anskaffningsvärdet ingår köpeskillingen som erlagts för aktierna samt förvärvskostnader. Utdelning från dotterföretag redovisas som intäkt.

Nyckeltalsdefinitioner

Rörelsemarginal

Rörelseresultat i förhållande till nettoomsättningen.

Soliditet

Eget kapital och obeskattade reserver (med avdrag för uppskjuten skatt) i förhållande till balansomslutningen.

Avkastning på totalt kapital

Resultat före avdrag för räntekostnader i förhållande till balansomslutningen.

Avkastning på eget kapital

Resultat efter finansiella poster i förhållande till eget kapital och obeskattade reserver (med avdrag för uppskjuten skatt).


Not 2 Uppskattningar och bedömningar

Koncernen gör uppskattningar och bedömningar om framtiden. De uppskattningar för redovisningsändamål som blir följden av dessa kommer, definitionsmässigt, sällan att motsvara det verkliga resultatet. Det finns inga uppskattningar och antagande som innebär en betydande risk för väsentliga justeringar i redovisade värden för tillgångar och skulder nästkommande år.

Värderingar av kundfordringar

Värdering av osäkra kundfordringar sker individuellt baserat på bedömd betalningsförmåga. Kundfordringarna består av relativt stor mängd kunder, det vill säga det finns därmed oftast ingen enskild stor fordran, vilket ger en god riskspridning.

Inkurans i lager

Bedömning av inkurans görs löpande. Bedömningen baseras på artiklarnas rörelse de senaste åren och dels på tekniska övervägande. Produkterna har lång livslängd och är inte modeberoende. 



20250703;2025070706254

**Not 3 Justeringar för poster som inte ingår i kassaflödet
Koncernen**

	2024-12-31	2023-12-31
Avskrivningar	10 311	9 673
Realisationsresultat vid materiella anl.tillg	-833	-670
	9 478	9 003

Not 4 Transaktioner med närstående

I likhet med föregående år har inga försäljningar eller inköp skett mellan moderbolag och koncernföretag.

**Not 5 Nettoomsättningens fördelning
Koncernen**

	2024	2023
Nettoomsättningen per geografisk marknad		
Norden	491 772	570 669
Europa exkl. Norden	25 508	15 815
Övriga världen	6	0
	517 287	586 484

**Not 6 Övriga rörelseintäkter
Koncernen**

	2024	2023
Valuta kursvinster	640	506
Erhållna bidrag personal	219	138
Övriga rörelseintäkter	1 244	2 606
AGS försäkring	0	26
Statligt stöd	0	281
Reavinster försäljning	898	0
	3 002	3 557

**Not 7 Övriga rörelsekostnader
Koncernen**

	2024	2023
Valutakursförluster	-321	-1 292
	-321	-1 292

Handwritten signature

Not 8 Avskrivningar

Avskrivningar på materiella anläggningstillgångar upp går i koncernen till 10 291 tkr (9 673 tkr) och i moderbolaget till 0 tkr (0 tkr).

Not 9 Arvode till revisorer Koncernen

Med revisionsuppdrag avses granskning av årsredovisningen och bokföringen samt styrelsens förvaltning, övriga arbetsuppgifter som det ankommer på bolagets revisor att utföra samt rådgivning eller annat biträde som föranleds av iakttagelser vid sådan granskning eller genomförandet av sådana övriga arbetsuppgifter.

	2024	2023
PwC		
Revisionsuppdrag	592	625
Skatterådgivning	255	148
	847	773
Ost Revisjon BFT AS		
Revisionsuppdrag	119	87
Övriga tjänster	0	18
	119	105

Not 10 Anställda och personalkostnader fördelade per land Koncernen

		2024	2023	
Medelantalet anställda fördelade per land				
Sverige	129	(44)	155	(50)
Norge	14	(8)	13	(7)
Danmark	1	(0)	1	(0)
Finland	2	(0)	3	(0)
	146	(52)	172	(57)

Inom parentes anges medelantalet kvinnor.

Löner och andra ersättningar

Styrelse och verkställande direktör	1 993	2 115
Övriga anställda	75 699	80 112
	77 692	82 227

Sociala kostnader

Pensionskostnader för styrelse och verkställande direktör	695	664
Pensionskostnader för övriga anställda	5 855	5 509
Övriga sociala avgifter enligt lag och avtal	19 611	21 155
	26 160	27 329

tk=20250703;2025070706256

Könsfördelning bland ledande befattningshavare

Andel kvinnor i styrelsen	12 %	12 %
Andel män i styrelsen	88 %	88 %

Moderbolaget

Bolaget har inte haft några anställda och några löner har ej utbetalats.

Not 11 Leasingavtal

Koncernen

Årets leasingkostnader avseende leasingavtal, uppgår till 7 343 tkr (6 749 tkr).

Framtida leasingavgifter, för icke uppsägningsbara leasingavtal, förfaller till betalning enligt följande:

	2024	2023
Inom ett år	5 043	4 778
Senare än ett år men inom fem år	2 743	3 777
	7 786	8 555

I Koncernens redovisning utgörs den operationella leasingen i allt väsentligt av hyrda fastigheter/lokaler och leasing.

Not 12 Övriga ränteintäkter och liknande resultatposter

Koncernen

	2024	2023
Ränteintäkter	4 612	2 803
Kursdifferenser	2 511	820
	7 123	3 623

Moderbolaget

	2024	2023
Ränteintäkter	4	0
	4	0



sk=20250703;2025070706257

**Not 13 Räntekostnader och liknande resultatposter
Koncernen**

	2024	2023
Räntekostnader	-1 234	-629
Kursdifferenser	-2 915	-2 051
	-4 149	-2 680

Moderbolaget

	2024	2023
Räntekostnader	-254	-183
	-254	-183

**Not 14 Aktuell och uppskjuten skatt
Koncernen**

	2024	2023
Skatt på årets resultat		
Aktuell skatt	-7 297	-8 965
Uppskjuten skatt	-1 898	-2 231
Totalt redovisad skatt	-9 195	-11 196

Avstämning av effektiv skatt

	2024		2023	
	Procent	Belopp	Procent	Belopp
Redovisat resultat före skatt		41 427		51 221
Skatt enligt gällande skattesats	20,60	-8 534	20,60	-10 552
Ej avdragsgilla kostnader	1,22	-505	0,51	-263
Skatteeffekt på p-fond	0,92	-380	0,56	-289
Skatteeffekt av underskottsavdrag	-0,55	226		
Skatt hänförlig tidigare år	-0,01	6	0,13	-68
Effekt utländska skattesatser	0,02	-7	0,05	-24
Redovisad effektiv skatt	22,19	-9 195	21,86	-11 196

Utländskt dotterföretag med 22% (22%) bolagsskatt.



Moderbolaget

	2024	2023
Skatt på årets resultat		
Aktuell skatt	6	-4
Uppskjuten skatt	0	0
Totalt redovisad skatt	6	-4

Avstämning av effektiv skatt

	2024		2023	
	Procent	Belopp	Procent	Belopp
Redovisat resultat före skatt		29 800		29 867
Skatt enligt gällande skattesats	20,60	-6 139	20,60	-6 153
Ej avdragsgilla kostnader	0,14	-42	0,09	-28
Utdelning från dotterbolag	-20,74	6 180	-20,69	6 180
Skatt hänförlig till tidigare år	-0,02	6	0,01	-4
Redovisad effektiv skatt	-0,02	6	0,01	-4

Not 15 Goodwill

Koncernen

	2024-12-31	2023-12-31
Ingående anskaffningsvärden	0	0
Inköp	363	0
Utgående ackumulerade anskaffningsvärden	363	0
Ingående avskrivningar	0	
Årets avskrivningar	-20	0
Utgående ackumulerade avskrivningar	-20	0
Utgående redovisat värde	343	0

**Not 16 Byggnader och mark
Koncernen**

	2024-12-31	2023-12-31
Ingående anskaffningsvärden	128 320	124 107
Inköp	0	4 213
Utgående ackumulerade anskaffningsvärden	128 320	128 320
Ingående avskrivningar	-59 675	-56 214
Omklassificeringar	0	28
Årets avskrivningar	-3 448	-3 489
Omräkningsdiff	-1	0
Utgående ackumulerade avskrivningar	-63 124	-59 675
Utgående redovisat värde	65 196	68 645

**Not 17 Maskiner och andra tekniska anläggningar
Koncernen**

	2024-12-31	2023-12-31
Ingående anskaffningsvärden	71 467	69 803
Inköp	11 811	2 165
Försäljningar/utrangeringar	-226	-501
Omklassificeringar	2 739	0
Omräkningsdiff	-2	0
Utgående ackumulerade anskaffningsvärden	85 789	71 467
Ingående avskrivningar	-44 115	-40 925
Försäljningar/utrangeringar	226	502
Omklassificeringar	0	-38
Årets avskrivningar	-4 509	-3 654
Utgående ackumulerade avskrivningar	-48 398	-44 115
Utgående redovisat värde	37 391	27 351

**Not 18 Inventarier, verktyg och installationer
Koncernen**

	2024-12-31	2023-12-31
Ingående anskaffningsvärden	49 201	46 450
Inköp	3 335	5 579
Försäljningar/utrangeringar	-1 332	-1 667
Omräkningsdifferenser	-209	-1 161
Utgående ackumulerade anskaffningsvärden	50 995	49 201
Ingående avskrivningar	-40 249	-40 001
Försäljningar/utrangeringar	1 220	1 304
Årets avskrivningar	-2 333	-2 530
Omräkningsdifferenser	28	979
Utgående ackumulerade avskrivningar	-41 335	-40 249
Utgående redovisat värde	9 660	8 952

**Not 19 Pågående nyanläggningar och förskott avseende materiella anläggningstillgångar
Koncernen**

	2024-12-31	2023-12-31
Ingående anskaffningsvärden	2 739	0
Inköp	0	2 739
Omklassificeringar	-2 739	0
Utgående ackumulerade anskaffningsvärden	0	2 739
Utgående redovisat värde	0	2 739

**Not 20 Andra långfristiga värdepappersinnehav
Koncernen**

	2024-12-31	2023-12-31
Ingående anskaffningsvärden	17 170	12 170
Inköp	4 432	5 000
Utgående ackumulerade anskaffningsvärden	21 602	17 170
Ingående nedskrivningar	-1 028	-1 028
Utgående ackumulerade nedskrivningar	-1 028	-1 028
Utgående redovisat värde	20 574	16 142

**Not 21 Uppskjuten skattefordran
Koncernen**

	2024-12-31	2023-12-31
Uppskjuten skattefordran hänförlig till temporära skillnader	55	60
	55	60

**Not 22 Checkräkningskredit
Koncernen**

	2024-12-31	2023-12-31
Beviljat belopp på checkräkningskredit uppgår till	35 000	35 000

**Not 23 Avsättningar för uppskjuten skatt
Koncernen**

Skillnaden mellan å ena sidan den inkomstskatt som har redovisats i resultaträkningen samt å andra sidan den inkomstskatt som belöper sig på verksamheten utgörs av

	2024-12-31	2023-12-31
Uppskjuten skatt på obeskattade reserver	-19 485	17 387
Uppskjuten skatteskuld hänförlig till temporära skillnader byggnader	-93	7
Uppskjuten skattefordran internvinst lager	0	-10
	-19 578	17 384

Not 24 Övriga avsättningar

Koncernen

	2024-12-31	2023-12-31
Uppskjuten tilläggsköpeskillning	3 000	0
	3 000	0

Moderbolaget

	2024-12-31	2023-12-31
Uppskjuten tilläggsköpeskillning	3 000	0
	3 000	0

**Not 25 Ställda säkerheter
Koncernen**

	2024-12-31	2023-12-31
För egna skulder		
Fastighetsinteckningar	2 500	2 500
Företagsinteckningar	29 000	29 000
	31 500	31 500

**Not 26 Långfristiga skulder
Koncernen**

I koncernen finns det inga skulder som förfaller senare än 5 år.

Moderbolaget

I moderbolaget finns inga skulder med amorteringskrav.

**Not 27 Upplupna kostnader och förutbetalda intäkter
Koncernen**

	2024-12-31	2023-12-31
Upplupna löner	3 839	4 400
Upplupna semesterlöner	10 761	10 567
Upplupna sociala avgifter	6 440	6 388
Övriga poster	6 467	11 807
	27 507	33 162

**Not 28 Bokslutsdispositioner
Moderbolaget**

	2024	2023
Mottagna koncernbidrag	50	50
	50	50

**Not 29 Andelar i koncernföretag
Moderbolaget**

	2024-12-31	2023-12-31
Ingående anskaffningsvärden	80 568	80 568
Utgående ackumulerade anskaffningsvärden	80 568	80 568
Utgående redovisat värde	80 568	80 568



20250703;2025070706263

**Not 30 Specifikation andelar i koncernföretag
Moderbolaget**

Namn	Kapital- andel	Rösträtts- andel	Antal andelar	Redovisat
				värde 2024-12-31
Hestra Inredningar AB	100	100	20 000	55 341
Room2Room AB	100	100	1 000	127
INH Holding AB	100	100	40 000	25 000
Hyllan Fastigheter AB	100	100	1 000	100
				80 568

	Org.nr	Säte
Hestra Inredningar AB	556222-9962	Hestra
Room2Room AB	556591-7258	Stockholm
INH Holding AB	556714-2038	Hillerstorp
Hyllan Fastigheter AB	559408-1936	Hestra

**Not 31 Resultat från andelar i koncernföretag
Moderbolaget**

	2024	2023
Utdelningar	30 000	30 000
Summa	30 000	30 000
Utgående redovisat värde	30 000	30 000

**Not 32 Andelar i intresseföretag och gemensamt styrda företag
Koncernen**

	2024-12-31	2023-12-31
Ingående anskaffningsvärden	0	0
Inköp	3 982	0
Utgående ackumulerade anskaffningsvärden	3 982	0
Utgående redovisat värde	3 982	0

Moderbolaget

	2024-12-31	2023-12-31
Ingående anskaffningsvärden	0	0
Inköp	4 622	0
Utgående ackumulerade anskaffningsvärden	4 622	0
Utgående redovisat värde	4 622	0

Not 33 Specifikation andelar i intresseföretag och gemensamt styrda företag

Moderbolaget

Namn	Kapital- andel	Rösträtts- andel	Antal andelar	Bokfört värde
NIVÅ Sverige AB	40	40	1 680	4 622
				4 622

NIVÅ Sverige AB	Org.nr	Säte	Eget kapital	Resultat
	559497-9162	Linköping	1 600	0

Not 34 Resultat från andelar i intresseföretag och gemensamt styrda företag

Koncernen

	2024	2023
Andelar i intresseföretags resultat	0	0
	0	0

Intressebolaget är nybildat under slutet av 2024 varpå resultatandelen inte uppgår till något väsentligt belopp.

Moderbolaget

	2024	2023
Andelar i intresseföretags resultat	0	0
	0	0

Intressebolaget är nybildat under slutet av 2024 varpå resultatandelen inte uppgår till något väsentligt belopp. (1)

**Not 35 Specifikation ägarintressen i övriga företag
Moderbolaget**

Namn	Bokfört värde	Org.nr	Säte
Energy Director AB	999 999		
Energy Director AB		559400-2247	Jönköping

**Not 36 Eventualförpliktelser
Moderbolaget**

	2024-12-31	2023-12-31
Till förmån för dotterföretag	35 846 35 846	35 846 35 846

Not 37 Aktiekapital

Aktiekapitalet består av 50 000 st aktier med kvotvärde 1 kr.

**Not 38 Disposition av vinst eller förlust
Moderbolaget**

	2024-12-31
Förslag till vinstdisposition Styrelsen föreslår att till förfogande stående vinstmedel:	
balanserad vinst	98 171
årets vinst	29 806
	127 977
disponeras så att i ny räkning överföres	127 977 127 977 ^(A)

Not 39 Väsentliga händelser efter räkenskapsårets slut

Inga väsentliga händelser har inträffat efter räkenskapsåret slut.

Hestra 2025-03-24


Magnus Petersson
Ordförande



Henrik Petersson


Johan Petersson


Julia Cedercrantz

Vår revisionsberättelse har lämnats 26 mars 2025

Öhrlings PricewaterhouseCoopers AB


Frida Wengbrand
Auktoriserad revisor



k=20250703;2025070706267

Revisionsberättelse

Till bolagsstämman i Hestra gruppen AB, org.nr 556850-6819

Rapport om årsredovisningen och koncernredovisningen

Uttalanden

Vi har utfört en revision av årsredovisningen och koncernredovisningen för Hestra gruppen AB för år 2024.

Enligt vår uppfattning har årsredovisningen och koncernredovisningen upprättats i enlighet med årsredovisningslagen och ger en i alla väsentliga avseenden rättvisande bild av moderbolagets och koncernens finansiella ställning per den 31 december 2024 och av dessas finansiella resultat och koncernens kassaflöde för året enligt årsredovisningslagen. Förvaltningsberättelsen är förenlig med årsredovisningens och koncernredovisningens övriga delar.

Vi tillstyrker därför att bolagsstämman fastställer resultaträkningen och balansräkningen för moderbolaget och koncernen.

Grund för uttalanden

Vi har utfört revisionen enligt International Standards on Auditing (ISA) och god revisionssed i Sverige. Vårt ansvar enligt dessa standarder beskrivs närmare i avsnittet Revisorns ansvar. Vi är oberoende i förhållande till moderbolaget och koncernen enligt god revisorssed i Sverige och har i övrigt fullgjort vårt yrkesetiska ansvar enligt dessa krav.

Vi anser att de revisionsbevis vi har inhämtat är tillräckliga och ändamålsenliga som grund för våra uttalanden.

Styrelsens ansvar

Det är styrelsen som har ansvaret för att årsredovisningen och koncernredovisningen upprättas och att de ger en rättvisande bild enligt årsredovisningslagen. Styrelsen ansvarar även för den interna kontroll som de bedömer är nödvändig för att upprätta en årsredovisning och koncernredovisning som inte innehåller några väsentliga felaktigheter, vare sig dessa beror på oegentligheter eller misstag.

Vid upprättandet av årsredovisningen och koncernredovisningen ansvarar styrelsen för bedömningen av bolagets och koncernens förmåga att fortsätta verksamheten. De upplyser, när så är tillämpligt, om förhållanden som kan påverka förmågan att fortsätta verksamheten och att använda antagandet om fortsatt drift. Antagandet om fortsatt drift tillämpas dock inte om styrelsen avser att likvidera bolaget, upphöra med verksamheten eller inte har något realistiskt alternativ till att göra något av detta.

Revisorns ansvar

Våra mål är att uppnå en rimlig grad av säkerhet om huruvida årsredovisningen och koncernredovisningen som helhet inte innehåller några väsentliga felaktigheter, vare sig dessa beror på oegentligheter eller misstag, och att lämna en revisionsberättelse som innehåller våra uttalanden. Rimlig säkerhet är en hög grad av säkerhet, men är ingen garanti för att en revision som utförs enligt ISA och god revisionssed i Sverige alltid kommer att upptäcka en väsentlig felaktighet om en sådan finns. Felaktigheter kan uppstå på grund av oegentligheter eller misstag och anses vara väsentliga om de enskilt eller tillsammans rimligen kan förväntas påverka de ekonomiska beslut som användare fattar med grund i årsredovisningen och koncernredovisningen.

En ytterligare beskrivning av vårt ansvar för revisionen av årsredovisningen och koncernredovisningen finns på Revisorsinspektionens webbplats: www.revisorsinspektionen.se/revisornsansvar. Denna beskrivning är en del av revisionsberättelsen.

Rapport om andra krav enligt lagar och andra författningar

Uttalanden

Utöver vår revision av årsredovisningen och koncernredovisningen har vi även utfört en revision av styrelsens förvaltning för Hestra gruppen AB för år 2024 samt av förslaget till dispositioner beträffande bolagets vinst eller förlust.

Vi tillstyrker att bolagsstämman disponerar vinsten enligt förslaget i förvaltningsberättelsen och beviljar styrelsens ledamöter ansvarsfrihet för räkenskapsåret.

Grund för uttalanden

Vi har utfört revisionen enligt god revisionsssed i Sverige. Vårt ansvar enligt denna beskrivs närmare i avsnittet Revisorns ansvar. Vi är oberoende i förhållande till moderbolaget och koncernen enligt god revisorssed i Sverige och har i övrigt fullgjort vårt yrkesetiska ansvar enligt dessa krav.

Vi anser att de revisionsbevis vi har inhämtat är tillräckliga och ändamålsenliga som grund för våra uttalanden.

Styrelsens ansvar

Det är styrelsen som har ansvaret för förslaget till dispositioner beträffande bolagets vinst eller förlust. Vid förslag till utdelning innefattar detta bland annat en bedömning av om utdelningen är försvarlig med hänsyn till de krav som bolagets och koncernens verksamhetsart, omfattning och risker ställer på storleken av moderbolagets och koncernens egna kapital, konsolideringsbehov, likviditet och ställning i övrigt.

Styrelsen ansvarar för bolagets organisation och förvaltningen av bolagets angelägenheter. Detta innefattar bland annat att fortlöpande bedöma bolagets och koncernens ekonomiska situation, och att tillse att bolagets organisation är utformad så att bokföringen, medelsförvaltningen och bolagets ekonomiska angelägenheter i övrigt kontrolleras på ett betryggande sätt.

Revisorns ansvar

Vårt mål beträffande revisionen av förvaltningen, och därmed vårt uttalande om ansvarsfrihet, är att inhämta revisionsbevis för att med en rimlig grad av säkerhet kunna bedöma om någon styrelseledamot i något väsentligt avseende:

- företagit någon åtgärd eller gjort sig skyldig till någon försummelse som kan föranleda ersättningsskyldighet mot bolaget, eller
- på något annat sätt handlat i strid med aktiebolagslagen, årsredovisningslagen eller bolagsordningen.

Vårt mål beträffande revisionen av förslaget till dispositioner av bolagets vinst eller förlust, och därmed vårt uttalande om detta, är att med rimlig grad av säkerhet bedöma om förslaget är förenligt med aktiebolagslagen.

Rimlig säkerhet är en hög grad av säkerhet, men ingen garanti för att en revision som utförs enligt god revisionsssed i Sverige alltid kommer att upptäcka åtgärder eller försummelse som kan föranleda ersättningsskyldighet mot bolaget, eller att ett förslag till dispositioner av bolagets vinst eller förlust inte är förenligt med aktiebolagslagen.

En ytterligare beskrivning av vårt ansvar för revisionen av förvaltningen finns på Revisorsinspektionens webbplats: www.revisorsinspektionen.se/revisornsansvar. Denna beskrivning är en del av revisionsberättelsen.

Jönköping den 26 mars 2025

Öhrlings PricewaterhouseCoopers AB



Frida Wengbrand
Auktoriserad revisor