

2024032006087

# Årsredovisning

## Michael Wulff Affärsrådgivning AB

Organisationsnummer: 556809-7108  
Räkenskapsår: 2022-01-01 - 2022-12-31

Styrelsen och verkställande direktören avger följande årsredovisning.

| Innehåll               | Sida |
|------------------------|------|
| Förvaltningsberättelse | 2    |
| Resultaträkning        | 3    |
| Balansräkning          | 4    |
| Noter                  | 6    |

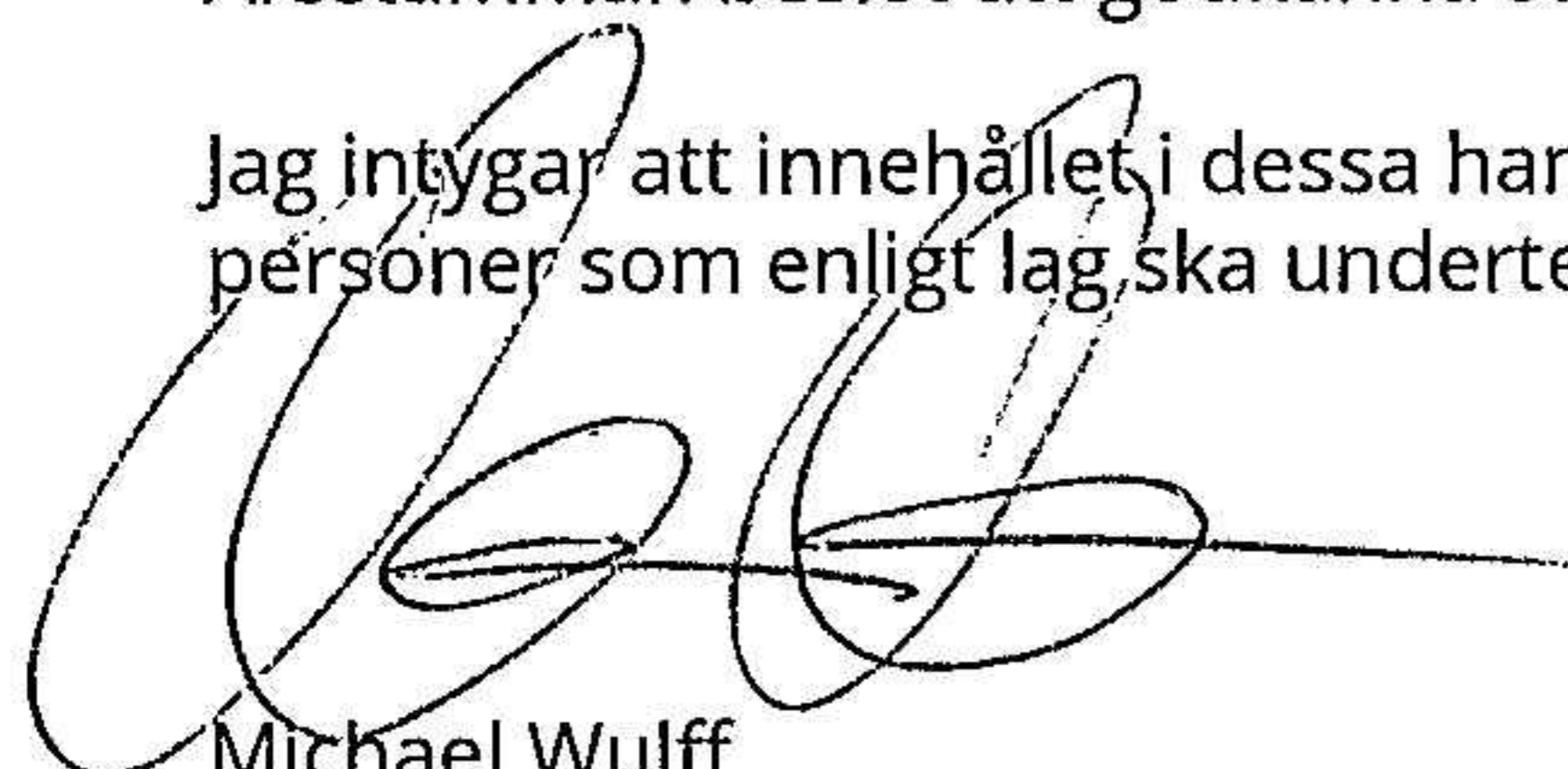
Om inte annat särskilt anges, redovisas alla belopp i hela svenska kronor. Uppgifter inom parentes avser föregående år.

Företagets säte: Nyköping

### Fastställelseintyg

Jag intygar att resultaträkningen och balansräkningen har fastställts på årsstämman 2023-06-30.  
Årsstämman beslöt att godkänna styrelsens förslag till behandling av ansamlad förlust.

Jag intygar att innehållet i dessa handlingar överensstämmer med originalen och att originalen undertecknats av samtliga personer som enligt lag ska underteckna dessa.



Michael Wulff  
Verkställande direktör  
2023-06-30

## Förvaltningsberättelse

### Verksamheten

#### Allmänt om verksamheten

Bolaget bedriver konsultverksamhet inom organisations- och företagsutveckling

#### Väsentliga händelser under räkenskapsåret

Inga väsentliga händelser har inträffat under räkenskapsåret.

### Flerårsöversikt

|  | 2022-01-01<br>-2022-12-31 | 2021-01-01<br>-2021-12-31 | 2020-01-01<br>-2020-12-31 | 2019-01-01<br>-2019-12-31 |
|--|---------------------------|---------------------------|---------------------------|---------------------------|
| Nettoomsättning (kr)                   | 48 075                    | 0                         | 29 999                    | 144 517                   |
| Resultat efter finansiella poster (kr) | 14 745                    | -49 817                   | -72 703                   | -45 290                   |
| Soliditet (%)                          | -3,4                      | -6,1                      | 3,2                       | 18,6                      |

### Förändringar i eget kapital

|                                | Aktie-<br>kapital | Balanserat<br>resultat | Årets<br>resultat | Summa          |
|--------------------------------|-------------------|------------------------|-------------------|----------------|
| <b>Belopp vid årets ingång</b> | <b>50 000</b>     | <b>-34 566</b>         | <b>-49 817</b>    | <b>-34 383</b> |
| Balanseras i ny räkning        |                   | -49 817                | 49 817            | 0              |
| Årets resultat                 |                   |                        | 14 745            | 14 745         |
| <b>Belopp vid årets utgång</b> | <b>50 000</b>     | <b>-84 383</b>         | <b>14 745</b>     | <b>-19 638</b> |

### Resultatdisposition

Till årsstämman förfogande står följande medel (kr):

|                            |                |
|----------------------------|----------------|
| Balanserat resultat        | -84 383        |
| Årets resultat             | 14 745         |
| <b>Medel att disponera</b> | <b>-69 638</b> |


Styrelsen föreslår att medlen disponeras enligt följande (kr):

|                         |                |
|-------------------------|----------------|
| Balanseras i ny räkning | -69 638        |
| <b>Summa</b>            | <b>-69 638</b> |

2024032006089

## Resultaträkning


|   | Not | 2022-01-01<br>2022-12-31 | 2021-01-01<br>2021-12-31 |
|---|-----|--------------------------|--------------------------|
| <i>Rörelseintäkter, lagerförändringar m.m.</i>                              |     |                          |                          |
| Nettoomsättning   |     | 48 075                   | 0                        |
| Övriga rörelseintäkter  |     | 82 800                   | 57 200                   |
| <b>Summa rörelseintäkter, lagerförändringar m.m.</b>                        |     | <b>130 875</b>           | <b>57 200</b>            |
| <i>Rörelsekostnader</i>   |     |                          |                          |
| Övriga externa kostnader  |     | -65 115                  | -76 949                  |
| Personalkostnader   | 2   | 0                        | -2 312                   |
| Av- och nedskrivningar av materiella och immateriella anläggningstillgångar |     | -2 453                   | 0                        |
| <b>Summa rörelsekostnader</b>   |     | <b>-67 568</b>           | <b>-79 261</b>           |
| <b>Rörelseresultat</b>  |     | <b>63 307</b>            | <b>-22 061</b>           |
| <i>Finansiella poster</i>   |     |                          |                          |
| Räntekostnader och liknande resultatposter                                  |     | -48 562                  | -27 756                  |
| <b>Summa finansiella poster</b>   |     | <b>-48 562</b>           | <b>-27 756</b>           |
| <b>Resultat efter finansiella poster</b>                                    |     | <b>14 745</b>            | <b>-49 817</b>           |
| <b>Resultat före skatt</b>  |     | <b>14 745</b>            | <b>-49 817</b>           |
| <b>Årets resultat</b>   |     | <b>14 745</b>            | <b>-49 817</b>           |



2024032006090

## Balansräkning

|  | Not      | 2022-12-31     | 2021-12-31     |
|--|----------|----------------|----------------|
| <b>TILLGÅNGAR</b>                              | <b>1</b> |                |                |
| <b>Anläggningstillgångar</b>                   |          |                |                |
| <i>Materiella anläggningstillgångar</i>        |          |                |                |
| Inventarier, verktyg och installationer        |          | 55 547         | 39 600         |
| <b>Summa materiella anläggningstillgångar</b>  |          | <b>55 547</b>  | <b>39 600</b>  |
| <i>Finansiella anläggningstillgångar</i>       |          |                |                |
| Andelar i koncernföretag                       |          | 38 575         | 31 300         |
| <b>Summa finansiella anläggningstillgångar</b> |          | <b>38 575</b>  | <b>31 300</b>  |
| <b>Summa anläggningstillgångar</b>             |          | <b>94 122</b>  | <b>70 900</b>  |
| <b>Omsättningstillgångar</b>                   |          |                |                |
| <i>Kortfristiga fordringar</i>                 |          |                |                |
| Kundfordringar                                 |          | 1 313          | 71 853         |
| Fordringar hos koncernföretag                  |          | 31 313         | 92 440         |
| Övriga fordringar                              |          | 428 980        | 311 919        |
| <b>Summa kortfristiga fordringar</b>           |          | <b>461 606</b> | <b>476 212</b> |
| <i>Kassa och bank</i>                          |          |                |                |
| Kassa och bank                                 |          | 28 540         | 15 764         |
| <b>Summa kassa och bank</b>                    |          | <b>28 540</b>  | <b>15 764</b>  |
| <b>Summa omsättningstillgångar</b>             |          | <b>490 146</b> | <b>491 976</b> |
| <b>SUMMA TILLGÅNGAR</b>                        |          | <b>584 268</b> | <b>562 876</b> |



2024032006091

## Balansräkning

|  | Not | 2022-12-31     | 2021-12-31     |
|--|-----|----------------|----------------|
| <b>EGET KAPITAL OCH SKULDER</b>              | 1   |                |                |
| <b>Eget kapital</b>                          |     |                |                |
| <i>Bundet eget kapital</i>                   |     |                |                |
| Aktiekapital                                 |     | 50 000         | 50 000         |
| <b>Summa bundet eget kapital</b>             |     | <b>50 000</b>  | <b>50 000</b>  |
| <i>Fritt eget kapital</i>                    |     |                |                |
| Balanserat resultat                          |     | -84 383        | -34 566        |
| Årets resultat                               |     | 14 745         | -49 817        |
| <b>Summa fritt eget kapital</b>              |     | <b>-69 638</b> | <b>-84 383</b> |
| <b>Summa eget kapital</b>                    |     | <b>-19 638</b> | <b>-34 383</b> |
| <b>Långfristiga skulder</b>                  |     |                |                |
| Övriga skulder till kreditinstitut           |     | 219 746        | 244 754        |
| Övriga skulder                               |     | 263 560        | 124 389        |
| <b>Summa långfristiga skulder</b>            |     | <b>483 306</b> | <b>369 143</b> |
| <b>Kortfristiga skulder</b>                  |     |                |                |
| Leverantörsskulder                           |     | 20 461         | 157 265        |
| Skatteskulder                                |     | -31 275        | -32 266        |
| Övriga skulder                               |     | 131 414        | 103 041        |
| Upplupna kostnader och förutbetalda intäkter |     | 0              | 76             |
| <b>Summa kortfristiga skulder</b>            |     | <b>120 600</b> | <b>228 116</b> |
| <b>SUMMA EGET KAPITAL OCH SKULDER</b>        | 3   | <b>584 268</b> | <b>562 876</b> |



2024032006092

## Noter

### Not 1. Redovisnings- och värderingsprinciper

#### Allmänna upplysningar

Årsredovisningen är upprättad i enlighet med årsredovisningslagen och BFNAR 2016:10 Årsredovisning i mindre företag.

#### Avskrivning

Tillämpade avskrivningstider:

|   |      |
|---|------|
| Goodwill                                | 5 år |
| Inventarier, verktyg och installationer | 5 år |


### Not 2. Medelantal anställda

|                      | 2022-01-01<br>-2022-12-31 | 2021-01-01<br>-2021-12-31 |
|----------------------|---------------------------|---------------------------|
| Medelantal anställda | 0                         | 0                         |

### Not 3. Ställda säkerheter och eventalförpliktelser

|                                 | 2022-12-31     | 2021-12-31     |
|---------------------------------|----------------|----------------|
| <b>Ställda säkerheter</b>       |                |                |
| Företagsinteckningar            | 125 000        | 125 000        |
| <b>Summa ställda säkerheter</b> | <b>125 000</b> | <b>125 000</b> |

Nyköping



Michael Wulff  
Verkställande direktör  
2023-06-30