

Tjänsteanteckning 2024-04-23  
Denna årsredovisning ersätter handling som  
inkom: 2023-06-30 och har film nr: 9654-3552  
/MP1, Bolagsverket


# Årsredovisning och koncernredovisning

## Tourn International AB (publ)

Org.nr 556800-7461

Räkenskapsåret 2022-01-01 - 2022-12-31


### Fastställelseintyg

Undertecknad styrelseledamot intygar att resultaträkningen och balansräkningen i årsredovisningen för moderbolaget samt koncernresultaträkningen och koncernbalansräkningen har fastställts på årsstämma den 26 juni 2023 

Årsstämman beslöt att godkänna styrelsens förslag till vinstdisposition.

Jag intygar också att innehållet i årsredovisningen och revisionsberättelsen stämmer överens med originalen.

Stockholm den 26 juni 2023



Robin Stenman

# Årsredovisning och koncernredovisning

## Tourn International AB (publ)

Org.nr 556800-7461

Räkenskapsåret 2022-01-01 - 2022-12-31

Styrelsen och verkställande direktören för Tourn International AB avger härmed följande årsredovisning och koncernredovisning för räkenskapsåret 2022.

Innehållsförteckning:	Sida
VD ord	4
Förvaltningsberättelse	5,6
Koncernen	
Resultaträkning	7
Balansräkning	8,9
Rapport över förändringar i eget kapital	10
Kassaflödesanalys	11
Moderföretaget	
Resultaträkning	12
Balansräkning	13,14
Rapport över förändringar i eget kapital	15
Kassaflödesanalys	16
Tilläggsupplysningar	
Redovisningsprinciper m.m.	17-20
Noter	20-26
Underskrifter	26
Revisionsberättelse	27

Styrelsens säte: Stockholm

Företagets redovisningsvaluta: Svenska kronor (SEK)



Tourn International AB (publ)

Org.nr 556800-7461

**VD ord**

Ett mer intensivt arbete tillsammans med Atlantic Swiss har präglat Q4. Detta för att vi skall vara fullt anpassade för att kunna attrahera internationella talanger. Vi befinner oss nu i ett läge där vi har förutsättningar för en bredare internationell expansion och en attraktiv paketering med de nya förutsättningar som krävs. Kommande året kommer att innebära ett flertalet aktiviteter för att etablera oss som en stark aktör på den internationella marknaden. TOURN har ambitionen att de verksamheter som nu startas i JV:et skall ha en tydlig positiv inverkan på TOURNs verksamhet från slutet av 2023 och framåt.

TOURN fortsätter sin tillväxt i de olika affärsområdena och koncernen. Koncernen redovisar en omsättning om 145 MSEK efter fyra kvartal och växer omsättningen med 8,8 % jämfört med 2021. Under Q4 har koncernen en tillväxt jämfört Q4 2021 med 4,4% vilket ger ett nytt rekordkvartal sett till omsättningen. Nagato växer sin omsättning på helåret 2022 och fortsätter att se lägre CPM än under 2021 med så mycket som 19,2% i vissa regioner. Förväntan är att CPM nivåerna inte kommer att öka till de nivåer som vi såg under 2021 under den närmaste tiden. Samtidigt fortsätter antalet kanaler att växa i plattformen och nya möjligheter skapas i samband med att YouTube börjar med annonser på YouTube shorts. Nagato visar trots dessa faktorer en tillväxt under 2022 jämfört 2021 med 3,9% och växer omsättningen till 66,5 MSEK. Vi fortsätter att se positiva effekter från våra investeringar i NAGATO och den ackumulerade antalet exponeringar som NAGATO hade under årets fyra kvartal uppgick till 56,1 miljarder. Detta är mer än en 12% ökning jämfört med 2021 för antalet exponeringar inom NAGATO under 4 kvartal. Agency har haft ett starkt kvartal och visar en tillväxt för kvartalet med 15% jämfört Q4 2021 och når en omsättning under 2022 om 66,6 MSEK vilket är en tillväxt på 8% jämfört 2021. Agency ser även en god efterfrågan för 2023 och har insålda kampanjer till ett värde om 25,5 MSEK. Även Charge fortsätter att växa under 2022 med 35% jämfört 2021.

Robin Stenman

VD

Tourn International AB



Tourn International AB (publ)

Org.nr 556800-7461

## Förvaltningsberättelse

Styrelsen och verkställande direktören för Tourn International AB (publ), organisationsnummer 556800-7461, med säte i Stockholm, avger härmed årsredovisning och koncernredovisning för räkenskapsåret 2022-01-01 - 2022-12-31.

Tourn International AB är ett publikt aktiebolag (i fortsättningen även benämnt Tourn). Bolagets säte är i Stockholm och är registrerat i Sverige under organisationsnummer 556800-7461. Huvudkontoret har besöksadress Birger Jarlsgatan 20, 114 34 Stockholm. Företagets redovisningsvaluta: Svenska kronor (SEK).

### Information om verksamheten

Tourns affärsidé är att bygga skalbara plattformar för att strukturera en ny och relativt ostrukturerad marknad. Idag är bolaget mycket stark på den svenska marknaden och har börjar lansera sina plattformar i länder utanför Sverige.

Tourn International AB, grundat 2013, är ett PaaS-bolag inom sociala medier vars verksamhet består av tre ben med tydlig synergi – Agency, Nagato och Charge. Agency – en it-driven influencerbyrå där bolaget hjälper såväl varumärken som andra byråer att hantera och strukturera sin influencer-marknadsföring. Agency representerar de flesta av landets ledande influencers och har tagit ett starkt grepp om marknaden. Nagato är Tourns egna, snabbt växande, Youtube-nätverk där Youtubers får hjälp med allt som rör deras kanal, från att optimera innehållet till att monetarisera och administrera kanalen. Via Charge hjälper Tourn e-sportare med allt från löner till e-sports-organisationer, skatter, fakturering och kommersiella samarbeten. Charge jobbar också med management åt större e-sportsprofiler. Tourn har influencern i fokus och verksamheten består av försäljning, rapporter, juridik, ekonomi/lönehantering, strategi för tillväxt, globalt upphovsrättsskydd mm. 2014 var branschen ny och spännande. Redan då var den under kraftig tillväxt. Nu vet vi att influencers och influencer marketing har kommit för att stanna. Den traditionella annonsmarknaden har därmed förändrats. Tourn har varit med och format den nya branschen och legat i framkant gällande teknikutveckling och tillväxt. Idag är Tourn en av de ledande aktörerna i Norden och lägger mycket av sin fokus på tillväxt utomlands.

### Koncern

Tourn Media AB (orgnr: 556972-1821), Charge AB (orgnr: 559173-9510) är dotterbolag i en koncern vars moderbolag är Tourn International AB(publ).

### Väsentliga händelser under räkenskapsåret

Koncernen visar omsättningstillväxt med 8,8% under helår 2022 jämfört med samma period 2021.

NAGATO växer med 3,9% under helår 2022 jämfört samma period 2021.

Agency växer med 15,3% under Q4 jämfört Q4 2021 och med 7,9 % under helår 2022 jämfört samma period 2021.

Tourn har ingått ett samarbetsavtal och startat ett joint venture tillsammans med det brittiska bolaget Atlantic Swiss.

### Förväntad framtida utveckling samt risker och osäkerhetsfaktorer

Utöver det positiva arbetet med JV:t, som vi ser kommer kunna skapa stora möjligheter för koncernen under 2023, så har vi en växande affär i Nagato och spännande projekt i TOURN LAB. NAGATO står inför en spännande möjlighet då YouTube under 2023 kommer att öppna formatet "shorts" för monetarisering. TOURN LAB, som bolaget hoppades skulle lansera ett av sina projekt under slutet av Q4 2022 blir nu mest troligt under första halvan av 2023. Alla aktiviteter som sker i bolaget för stunden är tydliga aktiviteter direkt kopplade till vårt omsättningsmål om 500 MSEK och att vi skall bli en internationell aktör i vår bransch. Det är med en positivt magkänsla som ledningen blickar in i 2023 och de möjligheter som ligger framför oss.

Tourn International AB (publ)

Org.nr 556800-7461

2024040810126

**Omsättning och resultat**

Nettoomsättningen för helåret 2022 uppgick till 140,9 MSEK (128,9 MSEK). Balansomslutning per 31/12- 2022 uppgick till 92,8 MSEK (108,2 MSEK). Resultat per aktie -1,83 (-0,45).

**Största ägare**

Namn	Kapital %	Röster %	Kvotvärde
Robin Stenman	17,39	17,39	0,1739
BGF Foundation	15,49	15,49	0,1549
NanoCap Group S AB	4,93	4,93	0,0493
FE Småbolagsfond	4,73	4,73	0,0473
CONSENSUS SMÅBOLAG	4,72	4,72	0,0472
Avanza pension	3,63	3,63	0,0363
Nordnet Pensionsförsäkring	3,44	3,44	0,0344
Erik Selin Aktiehandel AB	2,99	2,99	0,0299
Erik Selin Fastigheter AB	2,56	2,56	0,0256
Per Flöstran	1,73	1,73	0,0173

Bolaget är noterat på First North Stockholm sedan juni 2019 och antal aktier är 9 753 350 aktier per 2022-12-31. Styrelsen föreslår att ingen utdelning ska ske för verksamhetsåret 2022.

Flerårsöversikt koncernen	2022	2021	2020	2019	2018
Nettoomsättning (tkr)	140 986	128 949	87 600	91 010	53 359
Resultat efter finansiella poster (tkr)	-18 731	-6 030	21 573	-12 668	-12 602
Rörelsemarginal (%)	-5,75%	-5,47%	-11,08%	-13,99%	-23,34%
Balansomslutning (tkr)	92 812	108 219	61 595	32 920	26 141
Soliditet (%)	53,00%	63,00%	23,90%	-2,60%	33,30%
Resultat per aktie	-1,83	-0,45	2,75	-2,07	-1,51
Kassaflöde per bokslutsdag	-8 563	55 303	-3 756	423	5 070
Antal heltidsanställda per bokslutsdag	15	17	15	5	21

Flerårsöversikt moderföretaget	2022	2021	2020	2019	2018
Nettoomsättning (tkr)	9 163	4 911	3 937	932	2 167
Resultat efter finansiella poster (tkr)	-6 345	-2 015	23 515	-5 329	-4 157
Rörelsemarginal (%)	-16,49%	-68,40%	-69,01%	-588,03%	-190,18%
Balansomslutning (tkr)	92 853	99 313	53 937	18 465	17 845
Soliditet (%)	92,00%	92,51%	63,60%	58,40%	90,30%
Resultat per aktie	-0,65	-0,21	2,83	-0,64	-1,51
Kassaflöde per bokslutsdag	-21 133	45 772	-553 360	-311	104
Antal heltidsanställda per bokslutsdag	7	7	7	25	6

**Förslag till resultatdisposition angiven i svenska kronor**

Styrelsen föreslår att till förfogande stående vinstmedel

Överkursfond	23 695 324
Balanserat resultat	67 207 030
Årets resultat	-6 345 137
<b>Totalt</b>	<b>84 557 217</b>
disponeras så att	
till aktieägarna utdelas	0
i ny räkning överföres	84 557 217
<b>Totalt</b>	<b>84 557 217</b>

Vad beträffande företagets resultat och ställning i övrigt, hänvisas till efterföljande resultat- och balansräkningar samt tilläggsupplysningar.



Tourn International AB (publ)  
Org.nr 556800-7461

2024040810127

### Koncernens resultaträkning

	Not	2022-01-01 2022-12-31	2021-01-01 2021-12-31
<b>Rörelsens intäkter</b>			
Nettoomsättning	2	140 986 303	128 948 786
Aktiverat arbete för egen räkning	10	3 473 100	2 718 000
Övriga rörelseintäkter		757 995	2 022 017
<b>Summa intäkter</b>		<b>145 217 398</b>	<b>133 688 803</b>
<b>Rörelsens kostnader</b>			
Inköp tjänster		-117 178 010	-106 358 693
Övriga externa kostnader	3	-8 315 234	-6 526 804
Personalkostnader	4	-25 148 997	-26 431 876
Avskrivningar av immateriella anläggningstillgångar	10	-1 998 205	-1 467 920
Resultat från andelar i intresseföretag	16	-657 242	48 835
Övriga rörelsekostnader		-21 783	-6 011
<b>Summa kostnader</b>		<b>-153 319 471</b>	<b>-140 742 469</b>
<b>Rörelseresultat</b>	5	<b>-8 102 073</b>	<b>-7 053 666</b>
<b>Resultat från finansiella poster</b>			
Resultatandel från dotter/intressebolag	6	-10 603 915	0
Övriga ränteintäkter och liknande resultatposter		69 916	2 245 878
Räntekostnader och liknande resultatposter	6	-94 771	-1 222 551
<b>Summa finansiella kostnader</b>		<b>-10 628 770</b>	<b>1 023 327</b>
<b>Resultat efter finansiella poster</b>		<b>-18 730 843</b>	<b>-6 030 339</b>
Förändring uppskjuten skatt		0	0
Skatt på årets resultat	7	0	0
<b>Årets resultat</b>		<b>-18 730 843</b>	<b>-6 030 339</b>
<b>Hänförligt till</b>			
Moderföretagets aktieägare		-17 816 075	-4 435 531
Minoritetsintresse		-914 768	-1 594 808



Tourn International AB (publ)  
Org.nr 556800-7461

### Koncernens balansräkning

	Not	2022-12-31	2021-12-31
<b>TILLGÅNGAR</b>			
<b>Anläggningstillgångar</b>			
<i>Immateriella anläggningstillgångar</i>			
Balanserade utgifter för forsknings- och utvecklingsarbeten	8	13 105 143	10 811 823
Goodwill	9	106 916	187 144
Övriga immateriella tillgångar	10	3 466 409	1 224 475
		<b>16 678 468</b>	<b>12 223 442</b>
<i>Materiella tillgångar</i>			
Materiala anläggningstillgångar	11	525 638	0
		<b>525 638</b>	
<i>Finansiella anläggningstillgångar</i>			
Andra långfristiga fordringar	12	570 300	556 300
Andelar i intresseföretag	15,16	1 355 258	0
Andra långfristiga värdepappersinnehav	17,18	2 683 542	16 265 937
		<b>4 609 100</b>	<b>16 822 237</b>
<b>Summa anläggningstillgångar</b>		<b>21 813 206</b>	<b>29 045 679</b>
<b>Omsättningstillgångar</b>			
<i>Kortfristiga fordringar</i>			
Kundfordringar		16 533 528	18 251 374
Övriga fordringar		2 100 274	376 175
Förutbetalda kostnader och upplupna intäkter		2 397 308	2 014 920
		<b>21 031 110</b>	<b>20 642 469</b>
<i>Kortfristiga placeringar</i>			
Kassa och bank		49 967 606	58 530 770
		<b>49 967 606</b>	<b>58 530 770</b>
<b>Summa omsättningstillgångar</b>		<b>70 998 716</b>	<b>79 173 239</b>
<b>SUMMA TILLGÅNGAR</b>		<b>92 811 922</b>	<b>108 218 918</b>



Org.nr 556800-7461

Koncernens balansräkning

	Not	2022-12-31	2021-12-31
<b>EGET KAPITAL OCH SKULDER</b>			
<i>Eget kapital</i>			
Aktiekapital		975 335	975 335
Övrigt tillskjutet kapital		103 514 040	101 220 610
Annat eget kapital inkl. årets resultat		-54 903 929	-33 879 762
Eget kapital hänförligt till moderföretagets aktieägare		<b>49 585 446</b>	<b>68 316 183</b>
Minoritetsintresse		0	0
		<b>49 585 446</b>	<b>68 316 183</b>
<i>Kortfristiga skulder</i>			
Checkräkningskredit	19	0	0
Leverantörsskulder		17 745 136	11 935 741
Aktuella skatteskulder		0	0
Övriga skulder		2 732 829	5 936 625
Upplupna kostnader och förutbetalda intäkter	20	22 748 511	22 030 259
		<b>43 226 476</b>	<b>39 902 625</b>
<b>SUMMA EGET KAPITAL OCH SKULDER</b>		<b>92 811 922</b>	<b>108 218 808</b>



Rapport över förändring i koncernens egna kapital	Aktiekapital	Övrigt tillskjutet kapital	Annat eget kapital inkl årets resultat	Minoritets-intresse	Totalt
	Ingående balans 2021-01-01	830 335	39 047 720	-25 159 194	27 771
Emission**	145 000	0	0	0	145 000
Ovillkorat tillskott	0	59 455 000	0	0	59 455 000
Aktivering av utvecklingsutgifter	0	2 718 000	-2 718 000	0	0
Effekt av koncernförändring	0	0	-1 567 039	2 893 924	1 326 885
Minoritetsintresse	0	0	0	0	0
Årets resultat	0	0	-4 435 531	-2 921 695	-7 357 226
<b>Utgående balans 2021-12-31</b>	<b>975 335</b>	<b>101 220 720</b>	<b>-33 879 764</b>	<b>0</b>	<b>68 316 293</b>
Ingående balans 2022-01-01	975 335	101 220 720	-33 879 764	0	68 316 293
Ovillkorat tillskott	0	0	0	0	0
Aktivering av utvecklingsutgifter	0	2 293 320	-2 293 320	0	0
Nedskrivning minoritetsintresse	0	0	-914 768	914 768	0
Årets resultat	0	0	-17 816 075	-914 768	-18 730 843
<b>Utgående balans 2022-12-31</b>	<b>975 335</b>	<b>103 514 040</b>	<b>-54 903 927</b>	<b>0</b>	<b>49 585 446</b>

\*\* Emissionskostnaderna uppgår till 3 715 526 kr

**Koncernens kassaflödesanalys**

	2022-01-01	2021-01-01
	2022-12-31	2021-12-31
<b>Den löpande verksamheten</b>		
Resultat före finansiella poster	-8 102 074	-7 834 956
<i>Justering för poster som inte ingår i kassaflödet*</i>	655 447	1 467 920
	<b>-7 446 627</b>	<b>-6 367 036</b>
Erhållen ränta	69 916	57 105
Erlagd ränta	-83 142	-1 019 494
Betald inkomstskatt	0	0
<b>Kassaflöde från den löpande verksamheten före förändringar av rörelsekapital</b>	<b>-7 459 853</b>	<b>-7 329 425</b>
<i>Förändringar i rörelsekapital</i>		
Förändring av fordringar	-413 641	-5 923 029
Förändring av kortfristiga skulder	3 323 851	-3 461 206
<b>Kassaflöde från den löpande verksamheten</b>	<b>-4 549 643</b>	<b>-16 713 660</b>
<b>Investeringsverksamheten</b>		
Förvärv av immateriella anläggningstillgångar	-6 428 231	-2 959 812
Förvärv av materiella anläggningstillgångar	-525 638	
Förvärv av finansiella anläggningstillgångar	0	-841 216
Försäljning av finansiella anläggningstillgångar	2 978 480	16 217 254
Förvärv av dotterbolag	-25 632	0
Förvärv av intressebolag	-12 500	
Aktivering av anläggningstillgångar	0	0
<b>Kassaflöde från investeringsverksamheten</b>	<b>-4 013 521</b>	<b>12 416 226</b>
<b>Finansieringsverksamheten</b>		
Nyemission/tillskott	0	59 600 000
<b>Kassaflöde från finansieringsverksamheten</b>	<b>0</b>	<b>59 600 000</b>
<b>Årets kassaflöde</b>	<b>-8 563 164</b>	<b>55 302 566</b>
Likvida medel vid årets början	58 530 770	3 228 204
Likvida medel vid årets slut	49 967 606	58 530 770
	2022-01-01	2021-01-01
	2022-12-31	2021-12-31
<b>*Justering för poster som inte ingår i kassaflödet</b>		
Av- och nedskrivningar	1 998 205	1 467 920
Realisationsresultat	-2 000 000	0
Andel i intressebolags resultat	657 242	0
Minoritetsintressen	0	0
Aktiverade utvecklingskostnader	0	0
	<b>655 447</b>	<b>1 467 920</b>

Tourn International AB (publ)  
Org.nr 556800-7461

2024040810132

**Moderföretagets resultaträkning**

	Not	2022-01-01 2022-12-31	2021-01-01 2021-12-31
<b>Rörelsens intäkter</b>			
Nettoomsättning		9 163 436	4 911 614
Övriga rörelseintäkter		69 657	239 857
<b>Summa intäkter</b>		<b>9 233 093</b>	<b>5 151 471</b>
<b>Rörelsens kostnader</b>			
Övriga externa kostnader	3	-4 115 099	-2 408 071
Personalkostnader	4	-6 448 799	-5 923 114
Avskrivningar av immateriella anläggningstillgångar	10	-180 000	-180 000
<b>Summa kostnader</b>		<b>-10 743 898</b>	<b>-8 511 185</b>
<b>Rörelseresultat</b>	5	<b>-1 510 805</b>	<b>-3 359 714</b>
<b>Resultat från finansiella poster</b>			
Övriga ränteintäkter och liknande resultatposter		66 198	2 213 773
Räntekostnader och liknande resultatposter	6	-4 900 530	-868 571
<b>Summa finansiella kostnader</b>		<b>-4 834 332</b>	<b>1 345 202</b>
<b>Resultat efter finansiella poster</b>		<b>-6 345 137</b>	<b>-2 014 512</b>
Skatt på årets resultat	7	0	0
<b>Årets resultat</b>		<b>-6 345 137</b>	<b>-2 014 512</b>



Tourn International AB (publ)  
Org.nr 556800-7461

**Moderföretagets balansräkning**

	Not	2022-12-31	2021-12-31
<b>TILLGÅNGAR</b>			
<b>Anläggningstillgångar</b>			
<i>Immateriella anläggningstillgångar</i>			
Balanserade utgifter för forsknings- och utvecklingsarbeten	8	0	0
Övriga immateriella anläggningstillgångar	10	135 000	315 000
		<b>135 000</b>	<b>315 000</b>
<i>Materiella anläggningstillgångar</i>			
Materiella anläggningstillgångar	11	525 638	0
		<b>525 638</b>	<b>0</b>
<i>Finansiella anläggningstillgångar</i>			
Andelar i koncernföretag	13,14	34 399 632	30 484 000
Andelar i intresseföretag	15,16	4 012 500	0
Andra långfristiga värdepappersinnehav	17,18	2 683 542	10 544 713
		<b>41 095 674</b>	<b>41 028 713</b>
<b>Summa anläggningstillgångar</b>		<b>41 756 312</b>	<b>41 343 713</b>
<b>Omsättningstillgångar</b>			
<i>Kortfristiga fordringar</i>			
Kundfordringar		403 750	31 250
Fordringar hos koncernföretag		23 811 031	10 649 516
Övriga fordringar		751 496	4 677
Förutbetalda kostnader och upplupna intäkter		1 376 195	1 396 415
		<b>26 342 472</b>	<b>12 081 858</b>
<i>Kortfristiga placeringar</i>			
Kassa och bank		24 753 829	45 887 205
		<b>24 753 829</b>	<b>45 887 205</b>
<b>Summa omsättningstillgångar</b>		<b>51 096 301</b>	<b>57 969 063</b>
<b>SUMMA TILLGÅNGAR</b>		<b>92 852 613</b>	<b>99 312 776</b>



Tourn International AB (publ)  
Org.nr 556800-7461

**Moderföretagets balansräkning**

	Not	2022-12-31	2021-12-31
<b>EGET KAPITAL OCH SKULDER</b>			
<i>Eget kapital</i>			
<i>Bundet eget kapital</i>			
Aktiekapital		975 335	975 335
		<b>975 335</b>	<b>975 335</b>
<i>Fritt eget kapital</i>			
Överkursfond		23 695 324	23 695 324
Balanserat resultat		67 207 030	69 221 543
Årets resultat		-6 345 137	-2 014 512
		<b>84 557 217</b>	<b>90 902 355</b>
		<b>85 532 552</b>	<b>91 877 690</b>
<i>Kortfristiga skulder</i>			
Leverantörsskulder		760 200	457 181
Skulder till koncernföretag		4 410 972	4 337 766
Aktuella skatteskulder		0	0
Övriga skulder		825 622	1 432 709
Upplupna kostnader och förutbetalda intäkter		1 323 267	1 207 430
		<b>7 320 061</b>	<b>7 435 086</b>
<b>SUMMA EGET KAPITAL OCH SKULDER</b>		<b>92 852 613</b>	<b>99 312 776</b>



Tourn International AB (publ)  
Org.nr 556800-7461

2024040810135

Rapport över förändring i moderföretagets egna kapital

	Aktiekapital	Överkursfond	Balanserat resultat	Årets resultat	Totalt
Ingående balans 2021-01-01	830 335	23 695 324	-13 748 109	23 514 652	34 292 202
Emission**	145 000	0	59 455 000	0	59 600 000
Omföring resultat föregående år	0	0	23 514 652	-23 514 652	0
Årets resultat	0	0	0	-2 014 514	-2 014 514
<b>Utgående balans 2021-12-31</b>	<b>975 335</b>	<b>23 695 324</b>	<b>69 221 543</b>	<b>-2 014 514</b>	<b>91 877 690</b>
Omföring resultat föregående år	0	0	-2 014 512	2 014 512	0
Årets resultat	0	0	0	-6 345 137	-6 345 137
<b>Utgående balans 2022-12-31</b>	<b>975 335</b>	<b>23 695 324</b>	<b>67 207 031</b>	<b>-6 345 139</b>	<b>85 532 552</b>

\*\* Emissionskostnaderna uppgår till 3 715 526 kr



**Moderföretagets kassaflödesanalys**

	2022-01-01	2021-01-01
	2022-12-31	2021-12-31
<b>Den löpande verksamheten</b>		
Resultat före finansiella poster	-1 510 806	-3 359 714
Justering för poster som inte ingår i kassaflödet*	-3 820 000	180 000
	<b>-5 330 806</b>	<b>-3 179 714</b>
Erhållen ränta	66 198	25 000
Erlagd ränta	-17 839	-665 514
Betald inkomstskatt	4 212	-4 212
<b>Kassaflöde från den löpande verksamheten före förändring av rörelsekapital</b>	<b>-5 278 235</b>	<b>-3 824 440</b>
<i>Förändringar i rörelsekapital</i>		
Förändring av fordringar	-14 264 826	-11 031 842
Förändring av kortfristiga skulder	-4 030 025	-14 699 632
<b>Kassaflöde från den löpande verksamheten</b>	<b>-23 573 086</b>	<b>-29 555 914</b>
<b>Investeringsverksamheten</b>		
Förvärv av finansiella anläggningstillgångar	0	-489 083
Försäljning av finansiella anläggningstillgångar	2 978 480	16 217 254
Förvärv av dotterbolag	-632	0
Förvärv av intressebolag	-12 500	0
Förvärv av materiella anläggningstillgångar	-525 638	0
Årets lämnade aktieägartillskott	0	0
<b>Kassaflöde från investeringsverksamheten</b>	<b>2 439 710</b>	<b>15 728 171</b>
<b>Finansieringsverksamheten</b>		
Nyemission/tillskott	0	59 600 000
<b>Kassaflöde från finansieringsverksamheten</b>	<b>0</b>	<b>59 600 000</b>
<b>Årets kassaflöde</b>	<b>-21 133 375</b>	<b>45 772 257</b>
<b>Likvida medel vid årets början</b>	<b>45 887 204</b>	<b>114 947</b>
<b>Likvida medel vid årets slut</b>	<b>24 753 829</b>	<b>45 887 204</b>
	2022-01-01	2021-01-01
	2022-12-31	2021-12-31
<b>*Justering för poster som inte ingår i kassaflödet</b>		
Av- och nedskrivningar	180 000	180 000
Realisationsresultat	-4 000 000	0
	<b>-3 820 000</b>	<b>180 000</b>

## TILLÄGGSINFORMATION - NOTER

### Not 1 Redovisningsprinciper m.m.

#### Allmänna redovisningsprinciper

Årsredovisningen och koncernredovisningen har upprättats enligt Årsredovisningslagen (1995:1554) och Bokföringsnämndens allmänna råd BFNAR 2012:1 Årsredovisning och koncernredovisning (K3). Bolaget tillämpar BFNAR 2020:1 Om vissa redovisningsfrågor med anledning av coronaviruset.

Tillämpade principer är oförändrade jämfört med föregående år.

#### Koncernredovisning

Koncernredovisningen är upprättad enligt förvärvsmetoden. Koncernredovisningen omfattar moderföretaget samt dess dotterföretag. Med dotterföretag avses de företag i vilka moderföretaget, direkt eller indirekt, har ett bestämmande inflytande. I normalfallet avser detta företag där moderföretaget innehar mer än 50 % av rösterna. I koncernredovisningen ingår dotterföretagen från den dagen koncernen erhåller bestämmande inflytande tills den dag det inte längre föreligger. Dotterföretagens redovisningsprinciper överensstämmer med koncernens redovisningsprinciper i övrigt. Koncernredovisningen presenteras i SEK som också är moderföretagets redovisningsvaluta.

Resultat för dotterföretag som förvärvats eller avyttrats under året redovisas från det datum förvärvet alternativt det datum avyttringen träder i kraft, enligt vad som är tillämpligt.

Koncerninterna transaktioner och balansposter elimineras i sin helhet vid konsolidering, inklusive orealiserade vinster och förluster på transaktioner mellan koncernföretagen.

I koncernredovisningen faller koncernföretagens bokslutsdispositioner bort och ingår i det redovisade resultatet efter avdrag för uppskjuten skatt. Detta innebär att koncernföretagens obeskattade reserver i koncernens balansräkning fördelas mellan uppskjuten skatteskuld och eget kapital.

Minoritetens andel av årets resultat redovisas direkt i anslutning till Årets resultat samt att eget kapital som hänför sig till minoriteten återfinns på en separat rad i koncernens egna kapital.

Moderföretag för hela koncernen är Tourn International AB (org.nr. 556800-7461) med säte i Stockholm.

#### Andelar i intresseföretag samt ägarintressen i övriga företag

Koncernens innehav av andelar i ett företag som inte är dotterföretag men där koncernen utövar ett betydande men inte bestämmande inflytande klassificeras som innehav av andelar i intresseföretag. Intresseföretag föreligger då koncernen innehar mer än 20 % men mindre än 50 % av rösterna i den juridiska personen. Koncernen redovisar andelar i intresseföretag enligt kapitalandelsmetoden. I de fall koncernen förvärvar ytterligare andelar i intresseföretaget, men det fortsatt är ett intresseföretag till koncernen, omvärderas inte det tidigare innehavet. Då andelar i intresseföretag avyttras, så att betydande inflytande inte längre föreligger, redovisas hela innehavet som avyttrat och eventuell vinst eller förlust redovisas i koncernens resultaträkning. I de fall det ändå finns kvar andelar redovisas de som andra långfristiga värdepappersinnehav.

Med ägarintresse i övriga företag innebär andelar i ett annat företag som är avsett att främja verksamheten i ägarföretaget genom att skapa en varaktig förbindelse med det andra företaget.

## TILLÄGGSINFORMATION - NOTER

### Not 1 Redovisningsprinciper

#### Intäktsredovisning

Intäkten redovisas till verkligt värde av vad som erhållits eller kommer att erhållas. Det innebär att intäkten redovisas till nominellt värde (fakturabelopp) om ersättning erhålls i likvida medel direkt vid leveransen. Avdrag görs för lämnade rabatter. I den månad som tjänsten utförs redovisas intäkten.

#### Ersättningar till anställda

Ersättningar till anställda avser alla typer av ersättningar som koncernen lämnar till de anställda. Koncernens ersättningar innefattar bland annat löner, betald semester, betald frånvaro, sjukvård, pensionsavsättning och bonus. Ersättningar redovisas som en kostnad och en skuld då det finns en legal och informell förpliktelse att betala ut en ersättning.

#### Skatt

Total skatt utgörs av aktuell skatt och uppskjuten skatt. Skatter redovisas i resultaträkningen, utom då underliggande transaktion redovisas direkt mot eget kapital varvid tillhörande skatteeffekt redovisas i eget kapital.

Aktuell skatt avser inkomstskatt för innevarande räkenskapsår samt den del av tidigare räkenskapsårs inkomstskatt som ännu inte redovisats. Aktuell skatt beräknas utifrån per den skattesats som gäller per balansdagen.

Uppskjuten skatt är inkomstskatt som avser framtida räkenskapsår till följd av tidigare händelser. Redovisning sker enligt balansräkningsmetoden. Enligt denna redovisas uppskjutna skatteskulder och uppskjutna skattefordringar på temporära skillnader som uppstår mellan bokförda respektive skattemässiga värden för tillgångar och skulder samt för övriga skattemässiga avdrag eller underskott.

Uppskjutna skattefordringar nettoredovisas mot uppskjutna skatteskulder endast om de kan betalas med ett nettobelopp. Uppskjuten skatt beräknas utifrån beslutad skattesats på balansdagen. Effekter av förändringar i gällande skattesatser resultatförs i den period förändringen lagstads. Uppskjutna skattefordringar reduceras till den del det inte är sannolikt att den underliggande skattefordran kommer att kunna realiseras inom en överskådlig framtid. Uppskjuten skattefordran redovisas som finansiella anläggningstillgång och uppskjuten skatteskuld som avsättning.

#### Anläggningstillgångar

Materiella och immateriella anläggningstillgångar redovisas till anskaffningsvärde minskat med ackumulerade avskrivningar och eventuella nedskrivningar.

Koncernens Immateriella anläggningstillgångar aktiverade utgifter för IT-plattform redovisas till anskaffningsvärde minskat med ackumulerade avskrivningar och eventuella nedskrivningar.

Goodwill representerar skillnaden mellan anskaffningsvärdet för ett rörelseförvärv och det verkliga värdet av förvärvade tillgångar, skulder och eventalförpliktelser.

Avskrivningar sker linjärt över den förväntade nyttjandeperioden.

Följande avskrivningstider tillämpas:

#### *Immateriella anläggningstillgångar*

Balanserade utgifter för utvecklingsarbeten	5 år
Goodwill	5 år
Övriga immateriella anläggningstillgångar	5 år

## TILLÄGGSINFORMATION - NOTER

### Not 1 Redovisningsprinciper

#### Internt upparbetade immateriella anläggningstillgångar

Koncernens tillämpar den s.k. "aktiveringsmodellen" avseende internt upparbetade immateriella anläggningstillgångar. Metoden innebär att samtliga utgifter som uppfyller kriterierna i K3 aktiveras som immateriell anläggningstillgång och skrivs av under tillgångens beräknade nyttjandeperiod.

#### Finansiella anläggningstillgångar

Finansiella anläggningstillgångar och långfristiga skulder värderas såväl vid första redovisningstillfället som i efterföljande värdering till upplupet anskaffningsvärde, vilket normalt är detsamma som verkligt värde (transaktionsvärdet) vid anskaffningstidpunkten med tillägg av direkt hänförliga transaktionsutgifter.

#### Varulager

Varulagret har värderats till det lägsta av dess anskaffningsvärde och dess nettoförsäljningsvärde på balansdagen. Med nettoförsäljningsvärdet avses varornas beräknade försäljningspris, minskat med försäljningskostnader. Den valda värderingsmetoden innebär att eventuell inkurans i varulagret har beaktats.

#### Omräkning av poster i utländsk valuta

Fordringar och skulder i utländsk valuta har värderats till balansdagens kurs. Kursvinster och kursförluster på rörelsefordringar och rörelseskulder redovisas i rörelseresultat medan kursvinster och kursförluster på finansiella fordringar och skulder redovisas som finansiella poster.

#### Fordringar, skulder och avsättningar

Om inget annat anges ovan värderas kortfristiga fordringar till det lägsta av dess anskaffningsvärde och det belopp varmed de beräknas bli reglerade. Långfristiga fordringar och långfristiga skulder värderas efter det första värderingstillfället till upplupet anskaffningsvärde. Övriga skulder och avsättningar värderas till de belopp varmed de beräknas bli reglerade. Övriga tillgångar redovisas till anskaffningsvärde om inget annat anges ovan.

#### Likvida medel

Likvida medel består av kassamedel och disponibla tillgodohavanden hos banker och andra kreditinstitut, och andra kortfristiga, likvida placeringar som lätt kan omvandlas till känt belopp och som utsatta för obetydlig risk för värdefluktuationer. Kassaflödesanalysen upprättas enligt indirekt metod. Det redovisades kassaflödet omfattar endast transaktioner som medfört in- eller utbetalningar.

#### Eget kapital

*Eget kapital* i företaget består av följande poster.

*Aktiekapital* som representerar det nominella värdet för emitterande och registrerande aktier.

*Överkursfond* som innefattar eventuell premie som erhållits vid nyemission av aktiekapital. Eventuella transaktionskostnader som sammanhänger med nyemission av aktier från överkursen.

*Balanserat resultat*, dvs, alla balanserade vinster/förluster och aktierelaterade ersättningar för innevarande och tidigare perioder samt förvärv av egna aktier. Här ingår också reserver för finansiella tillgångar för försäljning och kassaflödessäkringar som innehåller vinster och förluster relaterade till dessa typer av finansiella instrument.

Tourn International AB (publ)  
Org.nr 556800-7461

## TILLÄGGSINFORMATION - NOTER

### Not 1 Redovisningsprinciper

#### Redovisningsprinciper - Moderföretaget

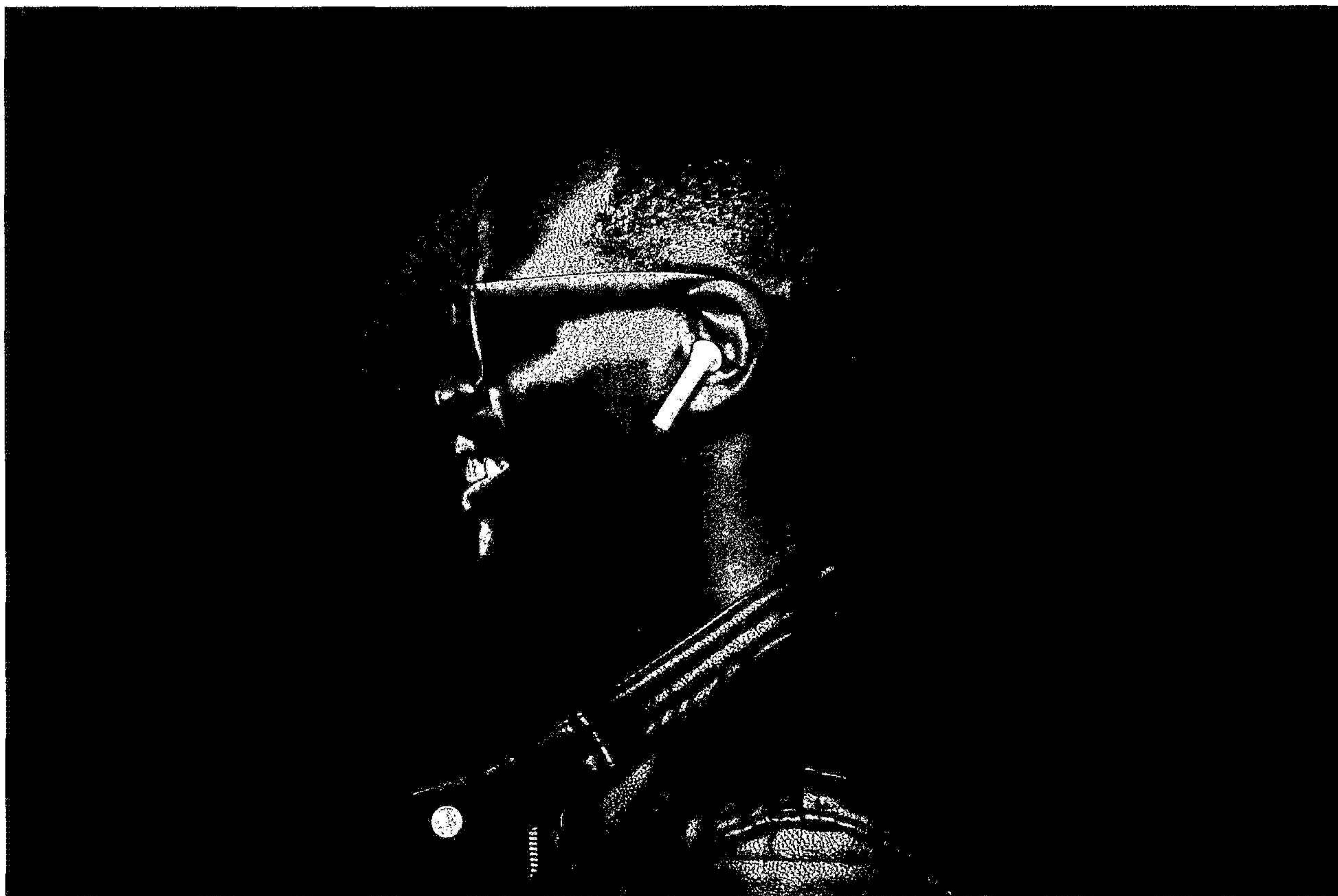
Endast redovisningsprinciper som avviker från de som tillämpas i koncernredovisningen

#### Andelar i koncernföretag

Andelar i koncernföretag redovisas till anskaffningsvärde med avdrag för eventuella nedskrivningar. Utdelningar redovisas som intäkt, även om utdelningen avser ackumulerade vinster innan förvärvstidpunkten. Utdelningen redovisas i normalfallet när behörigt organ fattat beslut om den och den kan beräknas på ett tillförlitligt sätt.

#### Andelar i intresseföretag

Andelar i intresseföretag redovisas till anskaffningsvärde med avdrag för eventuella nedskrivningar. Utdelningar redovisas som intäkt, även om utdelningen avser ackumulerade vinster innan förvärvstidpunkten.



TILLÄGGSINFORMATION - NOTER

Not 2 Nettoomsättning

	Koncernen	
	2022-12-31	2021-12-31
Storbritannien	2 114 795	1 843 968
Vietnam	2 481 359	1 947 127
HongKong	3 552 855	3 120 561
SydKorea	3 877 123	0
Japan	0	5 364 269
Taiwan	12 773 359	11 489 337
USA	16 114 734	13 591 202
Sverige	76 626 056	70 006 296
Övriga	23 446 022	21 586 027
<b>Summa</b>	<b>140 986 303</b>	<b>128 948 786</b>

Not 3 Ersättning till revisorer

	Koncernen		Moderföretaget	
	2022-12-31	2021-12-31	2022-12-31	2021-12-31
<i>Ernst &amp; Young AB</i>				
Revisionsuppdraget	555 000	675 600	375 000	508 600
<b>Summa</b>	<b>555 000</b>	<b>675 600</b>	<b>375 000</b>	<b>508 600</b>

Not 4 Anställda och personalkostnader

Medelantalet anställda	2022		2021	
	Antal anställda	Varav män	Antal anställda	Varav män
<i>Moderföretaget</i>	7	71%	7	71%
<i>Dotterföretag</i>	7	43%	10	59%
<b>Totalt koncernen</b>	<b>14</b>	<b>65%</b>	<b>17</b>	<b>67%</b>

	Koncernen		Moderföretaget	
	2022-12-31	2021-12-31	2022-12-31	2021-12-31
<i>Löner och andra ersättningar</i>				
Styrelse och VD	793 266	803 798	793 266	803 798
Övriga anställda	15 276 122	14 909 578	3 605 261	3 348 729
<b>Summa</b>	<b>16 069 387</b>	<b>15 713 376</b>	<b>4 398 527</b>	<b>4 152 527</b>
<i>Sociala kostnader</i>				
Pensionskostnader övriga anställda	517 308	487 061	365 406	353 643
Övriga sociala kostnader	5 049 001	4 815 163	1 382 017	1 189 775
<b>Summa</b>	<b>5 566 309</b>	<b>5 302 224</b>	<b>1 747 423</b>	<b>1 543 418</b>

	Koncernen		Moderföretaget	
	2022-12-31	2021-12-31	2022-12-31	2021-12-31
<i>Könsfördelning bland ledande befattningshavare</i>				
Andel kvinnor i styrelsen	25%	25%	25%	25%
Andel män i styrelsen	75%	75%	75%	75%

Uppgifterna avser förhållandet på balansdagen.

Not 5 Inköp och försäljning mellan koncernföretag

	Moderföretaget	
	2022	2021
Andel av årets totala inköp som skett från andra företag inom koncernen	0	0
Andel av årets total försäljning som skett till andra företag inom koncernen	56,56%	85,47%

Not 6 Räntekostnader och liknande resultatposter

	Koncernen		Moderföretaget	
	2022-12-31	2021-12-31	2022-12-31	2021-12-31
Nedskrivning intressebolag	0	-255 241	-2 437 105	-255 241
Resultatandel från dotter/intressebolag	0	0	-2 445 586	0
Övriga räntekostnader	-94 771	-967 310	-17 839	-613 330
<b>Summa</b>	<b>-94 771</b>	<b>-1 222 551</b>	<b>-4 900 530</b>	<b>-868 571</b>

	Koncernen		Moderföretaget	
	2022-12-31	2021-12-31	2022-12-31	2021-12-31
Nedskrivning dotterbolag	-8 158 329	0	0	0
Resultatandel försäljning aktier dotter/intressebolag	-2 445 586	0	0	0
<b>Summa</b>	<b>-10 603 915</b>	<b>0</b>	<b>0</b>	<b>0</b>



Org.nr 556800-7461

## TILLÄGGSINFORMATION - NOTER

### Not 7 Skatt på årets resultat

	Koncernen		Moderföretaget	
	2022-12-31	2021-12-31	2022-12-31	2021-12-31
Aktuell skatt	0	0	0	0
Justering avseende tidigare år	0	0	0	0
Förändring av uppskjuten skatt avseende temporära skillnader	0	0	0	0
Förändring av uppskjuten skattefordran avseende underskottsavdrag	0	0	0	0
<b>Redovisad skatt</b>	<b>0</b>	<b>0</b>	<b>0</b>	<b>0</b>

Nominell skattesats för svenska aktiebolag utgör för år 2022 20,6 %

### Avstämning av effektiv skattesats

Redovisat resultat före skatt	-17 816 075	-4 435 531	-6 345 137	-2 014 512
Skatt på redovisat resultat enligt gällande skattesats (20,6 %):	3 670 111	913 719	1 307 098	414 989
Skatteeffekt av:				
Övriga ej avdragsgilla kostnader	-543 389	-23 062	-507 791	-664
Ej skattepliktiga intäkter	69	450 883	17	450 812
Ej aktiverade underskottsavdrag	-3 126 791	-1 341 541	-799 324	-865 138
<b>Redovisad skatt</b>	<b>0</b>	<b>0</b>	<b>0</b>	<b>0</b>

Uppskjutna skattefordringar redovisas för skattemässiga underskottsavdrag i den utsträckning som det är sannolikt att de kan tillgodogöras genom framtida beskattningsbara vinster. Det finns historiska underskott för vilka uppskjutna skattefordringar inte har redovisats i balansräkningen uppgående till 31 763 TSEK i moderbolaget. Det föreligger inga begränsningar i tiden när dessa underskott kan nyttjas och därmed sänka framtida bolagsskatt.



TILLÄGGSINFORMATION - NOTER

Not 8 Balanserade utgifter för forsknings- utvecklingsarbeten.

	Koncernen		Moderföretaget	
	2022-12-31	2021-12-31	2022-12-31	2021-12-31
Ingående anskaffningsvärden	15 405 440	12 687 440	0	
Årets anskaffningar	0	0	0	0
Försäljningar/utrangeringar	0	0	0	0
Intern uppärbetning	3 473 100	2 718 000	0	0
Omklassificering	0	0	0	0
<b>Utgående ackumulerade anskaffningsvärden</b>	<b>18 878 540</b>	<b>15 405 440</b>	<b>0</b>	<b>0</b>
Ingående avskrivningar	-4 593 617	-3 602 262	0	
Försäljningar/utrangeringar	0	0	0	0
Omklassificering	0	0	0	0
Årets avskrivningar	-1 179 780	-991 355	0	0
<b>Utgående ackumulerade avskrivningar</b>	<b>-5 773 397</b>	<b>-4 593 617</b>	<b>0</b>	<b>0</b>
<b>Utgående redovisat värde</b>	<b>13 105 143</b>	<b>10 811 823</b>	<b>0</b>	<b>0</b>

Not 9 Goodwill

	Koncernen		Moderföretaget	
	2022-12-31	2021-12-31	2022-12-31	2021-12-31
Ingående anskaffningsvärden	401 143	401 143	0	0
Årets anskaffningar	0	0	0	0
<b>Utgående ackumulerade anskaffningsvärden</b>	<b>401 143</b>	<b>401 143</b>	<b>0</b>	<b>0</b>
Ingående avskrivningar	-213 999	-133 771	0	0
Årets avskrivningar	-80 228	-80 228	0	0
<b>Utgående ackumulerade avskrivningar</b>	<b>-294 227</b>	<b>-213 999</b>	<b>0</b>	<b>0</b>
<b>Utgående redovisat värde</b>	<b>106 916</b>	<b>187 144</b>	<b>0</b>	<b>0</b>

Not 10 Övriga immateriella tillgångar

	Koncernen		Moderföretaget	
	2022-12-31	2021-12-31	2022-12-31	2021-12-31
Ingående anskaffningsvärden	2 141 812	1 900 000	900 000	900 000
Årets anskaffningar	3 221 943	241 812	0	0
Omklassificering	0	0	0	0
<b>Utgående ackumulerade anskaffningsvärden</b>	<b>5 363 755</b>	<b>2 141 812</b>	<b>900 000</b>	<b>900 000</b>
Ingående avskrivningar	-917 337	-521 000	-585 000	-405 000
Årets avyttringar	-241 812	0	0	0
Omklassificering	0	0	0	0
Årets avskrivningar	-738 197	-396 337	-180 000	-180 000
<b>Utgående ackumulerade avskrivningar</b>	<b>-1 897 346</b>	<b>-917 337</b>	<b>-765 000</b>	<b>-585 000</b>
<b>Utgående redovisat värde</b>	<b>3 466 409</b>	<b>1 224 475</b>	<b>135 000</b>	<b>315 000</b>

Not 11 Materiella anläggningstillgångar

	Koncernen		Moderföretaget	
	2022-12-31	2021-12-31	2022-12-31	2021-12-31
Ingående anskaffningsvärden	0	0	0	0
Årets anskaffningar*	525 638	0	525 638	0
Omklassificering	0	0	0	0
<b>Utgående ackumulerade anskaffningsvärden</b>	<b>525 638</b>	<b>0</b>	<b>525 638</b>	<b>0</b>
Ingående avskrivningar	0	0	0	0
Omklassificering	0	0	0	0
Årets avskrivningar	0	0	0	0
<b>Utgående ackumulerade avskrivningar</b>	<b>0</b>	<b>0</b>	<b>0</b>	<b>0</b>
<b>Utgående redovisat värde</b>	<b>525 638</b>	<b>0</b>	<b>525 638</b>	<b>0</b>

\*= Då tillgången ej har tagits i bruk ännu så har ingen avskrivning påbörjats

Not 12 Andra långfristiga fordringar

	Koncernen		Moderföretaget	
	2022-12-31	2021-12-31	2022-12-31	2021-12-31
Ingående anskaffningsvärden	556 300	556 300	0	0
Årets återbetalningar	0	0	0	0
Årets anskaffningar	14 000	0	0	0
<b>Utgående ackumulerade anskaffningsvärden</b>	<b>570 300</b>	<b>556 300</b>	<b>0</b>	<b>0</b>
<b>Utgående redovisat värde</b>	<b>570 300</b>	<b>556 300</b>	<b>0</b>	<b>0</b>



Tourn International AB (publ)  
Org.nr 556800-7461

## TILLÄGGSINFORMATION - NOTER

### Not 13 Andelar i koncernföretag

	Moderföretaget	
	2022-12-31	2021-12-31
Ingående anskaffningsvärden	32 434 000	27 544 000
Årets anskaffningar	0	0
Försäljningar	0	0
Lämnat aktieägartillskott	3 915 632	4 890 000
<b>Utgående ackumulerade anskaffningsvärden</b>	<b>36 349 632</b>	<b>32 434 000</b>
Ingående nedskrivningar	-1 950 000	-1 950 000
Årets nedskrivningar	0	0
<b>Utgående ackumulerade nedskrivningar</b>	<b>-1 950 000</b>	<b>-1 950 000</b>
<b>Utgående redovisat värde</b>	<b>34 399 632</b>	<b>30 484 000</b>

### Not 14 Specifikation av andelar i koncernföretag

Namn	Kapital- andel	Rösträtts- andel	Antal	Bokfört värde
Tourn Media AB	100%	100%	500	27 780 000
Charge AB	45%	70%	230	6 454 000
DAH AB	100%	100%	25	165 000
Tourn ASA JV Limited	51%	51%	51	632
				<b>34 399 632</b>

	Org.nr.	Säte
Tourn Media AB	556972-1821	Stockholm
Charge AB	559173-9510	Stockholm
DAH AB	559379-7871	Stockholm
Tourn ASA JV Limited	14 164 171	London

### Not 15 Andelar i intresseföretag

Under året har delar av innehavet i HUBSO Group AB avyttrats varefter kvarvarande innehav klassificeras som andra långfristiga värdepappersinnehav. Se not 14.

	Koncernen		Moderföretaget	
	2022-12-31	2021-12-31	2022-12-31	2021-12-31
Ingående anskaffningsvärden	0	36 583 491	0	36 583 491
Årets anskaffningar	12 500	0	0	0
Internvinst	1 861 537	0	0	0
Resultatandel intresseföretag	-518 779	0	0	0
Omklassificering	0	-36 583 491	0	-36 583 491
<b>Utgående redovisade värden per bokslutsdag</b>	<b>1 355 258</b>	<b>0</b>	<b>0</b>	<b>0</b>
Ingående nedskrivningar	0	-6 522 108	0	-12 194 497
Omklassificering	0	6 522 108	0	12 194 497
<b>Utgående ackumulerade nedskrivningar</b>	<b>0</b>	<b>0</b>	<b>0</b>	<b>0</b>
<b>Utgående redovisat värde</b>	<b>1 355 258</b>	<b>0</b>	<b>0</b>	<b>0</b>

### Not 16 Specifikation av andelar i intresseföretag

Under 2021 har delar av innehavet i HUBSO Group AB avyttrats varefter kvarvarande innehav klassificeras som andra långfristiga värdepappersinnehav. Se not 16.

	Koncernen			
	2022-12-31	2021-12-31	2022-12-31	2021-12-31
Resultat från andelar i intresseföretag			-657 242	48 835
Namn	Kapital- andel	Rösträtts- andel	Antal	Bokfört värde
Challenge AB	50,00%	50,00%	12 500	12 500
				<b>12 500</b>
Namn	Kapital- andel	Rösträtts- andel	Antal	Bokfört värde Koncern 2022-12-31
Challenge AB	50,00%	50,00%	12 500	1 355 258
				<b>1 355 258</b>
	Org.nr.	Säte		
Challenge GG AB	559366-9046	Stockholm		

20240810144

**TILLÄGGSINFORMATION - NOTER**

**Not 17 Andra långfristiga värdepappersinnehav**

	Koncernen		Moderföretaget	
	2022-12-31	2021-12-31	2022-12-31	2021-12-31
Ingående anskaffningsvärden	25 490 945	4 794 667	25 490 945	4 794 667
Årets anskaffningar	0	1 199 999	0	1 199 999
Omklassificering	0	36 583 491	0	36 583 491
Försäljningar	-5 424 066	-17 087 212	-5 424 066	-17 087 212
<b>Utgående ackumulerade anskaffningsvärden</b>	<b>20 066 879</b>	<b>25 490 945</b>	<b>20 066 879</b>	<b>25 490 945</b>
Ingående nedskrivningar	-9 225 008	-2 496 493	-14 946 232	-2 496 493
Omklassificering	0	-12 194 497	0	-12 194 497
Årets nedskrivningar/återföring nedskrivningar	-8 158 329	5 465 982	-2 437 105	-255 242
<b>Utgående ackumulerade nedskrivningar</b>	<b>-17 383 337</b>	<b>-9 225 008</b>	<b>-17 383 337</b>	<b>-14 946 232</b>
<b>Utgående redovisat värde</b>	<b>2 683 542</b>	<b>16 265 937</b>	<b>2 683 542</b>	<b>10 544 713</b>

**Not 18 Specifikation av andra långfristiga värdepappersinnehav**

Namn	Kapital- andel	Rösträtts- andel	Antal	Bokfört värde
				Moderföretag
Hubso Group AB	5,87%	5,87%	5 706 160	2 607 715
Sociallite US AB/ fd GOGO Lead Tech AB	6,56%	6,56%	653 684	75 827
			<b>6 359 844</b>	<b>2 683 542</b>

Namn	Kapital- andel	Rösträtts- andel	Antal	Bokfört värde
				Koncern
Hubso Group AB	5,87%	5,87%	5 706 160	2 607 715
Sociallite US AB/ fd GOGO Lead Tech AB	6,56%	6,56%	653 684	75 827
			<b>6 359 844</b>	<b>2 683 542</b>

	Org.nr.	Säte
Hubso Group AB	556850-3675	Stockholm
Sociallite US AB/ fd GOGO Lead Tech AB	559078-0531	Stockholm

**Not 19 Checkräkningskredit**

	Koncernen		Moderföretaget	
	2022-12-31	2021-12-31	2022-12-31	2021-12-31
Beviljad kredit	2 500 000	2 500 000	0	0
Utnyttjad kredit	0	0	0	0

**Not 20 Upplupna kostnader**

	Koncernen		Moderföretaget	
	2022-12-31	2021-12-31	2022-12-31	2021-12-31
Upplupna semesterlöner	2 049 531	1 674 958	585 984	435 899
Upplupna sociala avgifter	643 962	526 272	184 116	136 960
Upplupna profilkostnader	16 556 141	14 992 365	0	0
Övriga upplupna kostnader	3 498 877	4 836 664	553 167	634 571
<b>Summa upplupna kostnader</b>	<b>22 748 511</b>	<b>22 030 259</b>	<b>1 323 267</b>	<b>1 207 430</b>

**Not 21 Nyckeltalsdefinitioner**

*Rörelsemarginal*

Rörelseresultat i procent av nettoomsättningen

*Soliditet*

Justerat eget kapital i procent av balansomslutning



Tourn International AB (publ)  
Org.nr 556800-7461

## TILLÄGGSINFORMATION - NOTER

### Not 22 Väsentliga händelser efter räkenskapsårets slut

CFO Johanna Forsberg har fattat beslut om att lämna sin nuvarande roll, ny CFO Madeleine Daxberg är tillsatt.

### Not 23 Ställda säkerheter och eventalförpliktelser

	Koncernen		Moderföretaget	
	2022-12-31	2021-12-31	2022-12-31	2021-12-31
<b>Säkerheter ställda till förmån för koncernföretag:</b>				
Företagsinteckningar	2 500 000	2 500 000	0	0
	<b>2 500 000</b>	<b>2 500 000</b>	<b>0</b>	<b>0</b>

### Not 24 Disposition av vinst eller förlust

#### Förslag till resultatdisposition

Styrelsen föreslår att till förfogande stående vinstmedel

Överkursfond	23 695 324
Balanserat resultat	67 207 030
Årets resultat	-6 345 137
	<b>84 557 217</b>
disponeras så att	
till aktieägarna utdelas	0
i ny räkning överföres	84 557 217
	<b>84 557 217</b>

Stockholm den dag som framgår av vår elektroniska underskrift

Gustaf Kellner  
Styrelseordförande

Elin Bäckman  
Ordinarie ledamot

Robin Stenman  
Verkställande direktör, Ordinarie ledamot

Michael Jacobson  
Ordinarie ledamot

Vår revisionsberättelse har lämnats den dag som framgår av vår elektroniska underskrift  
Ernst & Young AB

Andreas Nyberg Selvring  
Auktoriserad revisor



# Verifikat

Transaktion 09222115557493667981

## Dokument

### TOURN INT Årsredovisning 2022

Huvuddokument

24 sidor

Startades 2023-05-29 14:32:28 CEST (+0200) av Robin

Stenman (RS)

Färdigställt 2023-05-29 19:35:55 CEST (+0200)

## Signerande parter

### Robin Stenman (RS)

Tourn Media AB

Personnummer 8608260272

robin@tourn.co

+46708763841



Namnet som returnerades från svenskt BankID var "ROBIN STENMAN"

Signerade 2023-05-29 14:33:27 CEST (+0200)

### Elin Bäckman (EB)

Personnummer 7906130526

backmanelin@hotmail.com



Namnet som returnerades från svenskt BankID var "Elin Bäckman"

Signerade 2023-05-29 15:57:16 CEST (+0200)

### Mike Jacobson (MJ)

Personnummer 197403018471

mikej@ayima.com



Namnet som returnerades från svenskt BankID var "MICHAEL JACOBSON"

Signerade 2023-05-29 15:23:49 CEST (+0200)

### Gustaf Kellner (GK)

Personnummer 197501170133

gustaf@kellner.nu



Namnet som returnerades från svenskt BankID var "Erik Gustaf Rickard Kellner"

Signerade 2023-05-29 14:34:01 CEST (+0200)

### Andreas Nyberg (AN)

Personnummer 197806257817

andreas.nyberg@se.ey.com



# Verifikat

Transaktion 09222115557493667981



Namnet som returnerades från svenskt BankID var  
"ANDREAS NYBERG"  
Signerade 2023-05-29 19:35:55 CEST (+0200)

Detta verifikat är utfärdat av Scrive. Information i kursiv stil är säkert verifierad av Scrive. Se de dolda bilagorna för mer information/bevis om detta dokument. Använd en PDF-läsare som t ex Adobe Reader som kan visa dolda bilagor för att se bilagorna. Observera att om dokumentet skrivs ut kan inte integriteten i papperskopian bevisas enligt nedan och att en vanlig papperutskrift saknar innehållet i de dolda bilagorna. Den digitala signaturen (elektroniska förseglingen) säkerställer att integriteten av detta dokument, inklusive de dolda bilagorna, kan bevisas matematiskt och oberoende av Scrive. För er bekvämlighet tillhandahåller Scrive även en tjänst för att kontrollera dokumentets integritet automatiskt på: <https://scrive.com/verify>





Building a better  
working world

## Revisionsberättelse

Till bolagsstämman i Tourn International AB (publ), org.nr 556900-7461

### Rapport om årsredovisningen och koncernredovisningen

#### Uttalanden

Vi har utfört en revision av årsredovisningen och koncernredovisningen för Tourn International AB (publ) för år 2022.

Enligt vår uppfattning har årsredovisningen och koncernredovisningen upprättats i enlighet med årsredovisningslagen och ger en i alla väsentliga avseenden rättvisande bild av moderbolagets och koncernens finansiella ställning per den 31 december 2022 och av dessas finansiella resultat och kassaflöden för året enligt årsredovisningslagen. Förvaltningsberättelsen är förenlig med årsredovisningens och koncernredovisningens övriga delar.

Vi tillstyrker därför att bolagsstämman fastställer resultaträkningen och balansräkningen för moderbolaget och koncernen.

#### Grund för uttalanden

Vi har utfört revisionen enligt International Standards on Auditing (ISA) och god revisionssed i Sverige. Vårt ansvar enligt dessa standarder beskrivs närmare i avsnittet *Revisorns ansvar*. Vi är oberoende i förhållande till moderbolaget och koncernen enligt god revisionssed i Sverige och har i övrigt fullgjort vårt yrkesetiska ansvar enligt dessa krav.

Vi anser att de revisionsbevis vi har inhämtat är tillräckliga och ändamålsenliga som grund för våra uttalanden.

#### Styrelsens och verkställande direktörens ansvar

Det är styrelsen och verkställande direktören som har ansvaret för att årsredovisningen och koncernredovisningen upprättas och att de ger en rättvisande bild enligt årsredovisningslagen. Styrelsen och verkställande direktören ansvarar även för den interna kontroll som de bedömer är nödvändig för att upprätta en årsredovisning och koncernredovisning som inte innehåller några väsentliga felaktigheter, vare sig dessa beror på oegentligheter eller misstag.

Vid upprättandet av årsredovisningen och koncernredovisningen ansvarar styrelsen och verkställande direktören för bedömningen av bolagets och koncernens förmåga att fortsätta verksamheten. De upplyser, när så är tillämpligt, om förhållanden som kan påverka förmågan att fortsätta verksamheten och att använda antagandet om fortsatt drift. Antagandet om fortsatt drift tillämpas dock inte om styrelsen och verkställande direktören avser att likvidera bolaget, upphöra med verksamheten eller inte har något realistiskt alternativ till att göra något av detta.

#### Revisorns ansvar

Våra mål är att uppnå en rimlig grad av säkerhet om att årsredovisningen och koncernredovisningen som helhet inte innehåller några väsentliga felaktigheter, vare sig dessa beror på oegentligheter eller misstag, och att lämna en revisionsberättelse som innehåller våra uttalanden. Rimlig säkerhet är en hög grad av säkerhet, men är ingen garanti för att en revision som utförs enligt ISA och god revisionssed i Sverige alltid kommer att upptäcka en väsentlig felaktighet om en sådan finns. Felaktigheter kan uppstå på grund av oegentligheter eller misstag och anses vara väsentliga om de enskilt eller tillsammans rimligen kan förväntas påverka de ekonomiska beslut som användare fattar med grund i årsredovisningen och koncernredovisningen.

Som del av en revision enligt ISA använder vi professionellt omdöme och har en professionellt skeptisk inställning under hela revisionen. Dessutom:

- identifierar och bedömer vi riskerna för väsentliga felaktigheter i årsredovisningen och koncernredovisningen, vare sig dessa beror på oegentligheter eller misstag, utformar och utför granskningsåtgärder bland annat utifrån dessa risker och inhämtar revisionsbevis som är tillräckliga och ändamålsenliga för att utgöra en grund för våra uttalanden. Risken för att inte upptäcka en väsentlig felaktighet till följd av oegentligheter är högre än för en väsentlig felaktighet som beror på misstag, eftersom oegentligheter kan innefatta agerande i maskopi, förfalskning, avsiktliga utelämnanden, felaktig information eller åsidosättande av intern kontroll.
- skaffar vi oss en förståelse av den del av bolagets interna kontroll som har betydelse för vår revision för att utforma granskningsåtgärder som är lämpliga med hänsyn till omständigheterna, men inte för att uttala oss om effektiviteten i den interna kontrollen.
- utvärderar vi lämpligheten i de redovisningsprinciper som används och rimligheten i styrelsens och verkställande direktörens uppskattningar i redovisningen och tillhörande upplysningar.
- drar vi en slutsats om lämpligheten i att styrelsen och verkställande direktören använder antagandet om fortsatt drift vid upprättandet av årsredovisningen och koncernredovisningen. Vi drar också en slutsats, med grund i de inhämtade revisionsbevisen, om det finns någon väsentlig osäkerhetsfaktor som avser sådana händelser eller förhållanden som kan leda till betydande tvivel om bolagets och koncernens förmåga att fortsätta verksamheten. Om vi drar slutsatsen att det finns en väsentlig osäkerhetsfaktor, måste vi i revisionsberättelsen fästa uppmärksamheten på upplysningarna i årsredovisningen och koncernredovisningen om den väsentliga osäkerhetsfaktorn eller, om sådana upplysningar är otillräckliga, modifiera uttalandet om årsredovisningen och koncernredovisningen. Våra slutsatser baseras på de revisionsbevis som inhämtas fram till datumet för revisionsberättelsen. Dock kan framtida händelser eller förhållanden göra att ett bolag och en koncern inte längre kan fortsätta verksamheten.
- utvärderar vi den övergripande presentationen, strukturen och innehållet i årsredovisningen och koncernredovisningen, däribland upplysningarna, och om årsredovisningen och koncernredovisningen återger de underliggande transaktionerna och händelserna på ett sätt som ger en rättvisande bild.
- inhämtar vi tillräckliga och ändamålsenliga revisionsbevis avseende den finansiella informationen för enheterna eller affärsaktiviteterna inom koncernen för att göra ett uttalande avseende koncernredovisningen. Vi ansvarar för styrning, övervakning och utförande av koncernrevisionen. Vi är ensamt ansvariga för våra uttalanden.

Vi måste informera styrelsen om bland annat revisionens planerade omfattning och inriktning samt tidpunkten för den. Vi måste också informera om betydelsefulla iakttagelser under revisionen, däribland de eventuella betydande brister i den interna kontrollen som vi identifierat.



Building a better  
working world.

## Rapport om andra krav enligt lagar och andra författningar

### Uttalanden

Utöver vår revision av årsredovisningen och koncernredovisningen har vi även utfört en revision av styrelsens och verkställande direktörens förvaltning av Tourn International AB (publ) för år 2022 samt av förslaget till dispositioner beträffande bolagets vinst eller förlust.

Vi tillstyrker att bolagsstämman disponerar vinsten enligt förslaget i förvaltningsberättelsen och beviljar styrelsens ledamöter och verkställande direktören ansvarsfrihet för räkenskapsåret.

### Grund för uttalanden

Vi har utfört revisionen enligt god revisionssed i Sverige. Vårt ansvar enligt denna beskrivs närmare i avsnittet *Revisorns ansvar*. Vi är oberoende i förhållande till moderbolaget och koncernen enligt god revisionssed i Sverige och har i övrigt fullgjort vårt yrkes-etiska ansvar enligt dessa krav.

Vi anser att de revisionsbevis vi har inhämtat är tillräckliga och ändamålsenliga som grund för våra uttalanden.

### Styrelsens och verkställande direktörens ansvar

Det är styrelsen som har ansvaret för förslaget till dispositioner beträffande bolagets vinst eller förlust. Vid förslag till utdelning innefattar detta bland annat en bedömning av om utdelningen är försvarlig med hänsyn till de krav som bolagets och koncernens verksamhetsart, omfattning och risker ställer på storleken av moderbolagets och koncernens egna kapital, konsolideringsbehov, likviditet och ställning i övrigt.

Styrelsen ansvarar för bolagets organisation och förvaltningen av bolagets angelägenheter. Detta innefattar bland annat att fortlöpande bedöma bolagets och koncernens ekonomiska situation och att tillse att bolagets organisation är utformad så att bokföringen, medelsförvaltningen och bolagets ekonomiska angelägenheter i övrigt kontrolleras på ett betryggande sätt. Verkställande direktören ska sköta den löpande förvaltningen enligt styrelsens riktlinjer och anvisningar och bland annat vidta de åtgärder som är nödvändiga för att bolagets bokföring ska fullgöras i överensstämmelse med lag och för att medelsförvaltningen ska skötas på ett betryggande sätt.

### Revisorns ansvar

Vårt mål beträffande revisionen av förvaltningen, och därmed vårt uttalande om ansvarsfrihet, är att inhämta revisionsbevis för att med en rimlig grad av säkerhet kunna bedöma om någon styrelseledamot eller verkställande direktören i något väsentligt avseende:

- företagit någon åtgärd eller gjort sig skyldig till någon försummelse som kan föranleda ersättningsskyldighet mot bolaget, eller
- på något annat sätt handlat i strid med aktiebolagslagen, årsredovisningslagen eller bolagsordningen.

Vårt mål beträffande revisionen av förslaget till dispositioner av bolagets vinst eller förlust, och därmed vårt uttalande om detta, är att med rimlig grad av säkerhet bedöma om förslaget är förenligt med aktiebolagslagen.

Rimlig säkerhet är en hög grad av säkerhet, men ingen garanti för att en revision som utförs enligt god revisionssed i Sverige alltid kommer att upptäcka åtgärder eller försummelser som kan föranleda ersättningsskyldighet mot bolaget, eller att ett förslag till dispositioner av bolagets vinst eller förlust inte är förenligt med aktiebolagslagen.

Som en del av en revision enligt god revisionssed i Sverige använder vi professionellt omdöme och har en professionellt skeptisk inställning under hela revisionen. Granskningen av förvaltningen och förslaget till dispositioner av bolagets vinst eller förlust grundar sig främst på revisionen av räkenskaperna. Vilka tillkommande granskningsåtgärder som utförs baseras på vår professionella bedömning med utgångspunkt i risk och väsentlighet. Det innebär att vi fokuserar granskningen på sådana åtgärder, områden och förhållanden som är väsentliga för verksamheten och där avsteg och överträdelser skulle ha särskild betydelse för bolagets situation. Vi går igenom och prövar fattade beslut, beslutsunderlag, vidtagna åtgärder och andra förhållanden som är relevanta för vårt uttalande om ansvarsfrihet. Som underlag för vårt uttalande om styrelsens förslag till dispositioner beträffande bolagets vinst eller förlust har vi granskat om förslaget är förenligt med aktiebolagslagen.

Stockholm den dag som framgår av vår elektroniska underskrift

Ernst & Young AB

Andreas Nyberg Selvring  
Auktoriserad revisor

# PENNEO

Signaturerna i detta dokument är juridiskt bindande. Dokumentet är signerat genom Penneo™ för säker digital signering.  
Tecknarnas identitet har lagrats, och visas nedan.

"Med min signatur bekräftar jag innehållet och alla datum i detta dokumentet."

**ANDREAS NYBERG**

Auktoriserad revisor

Serienummer: 19780625xxxx

IP: 158.174.xxx.xxx

2023-05-29 17:35:21 UTC



  
Robin Stammen

Detta dokument är digitalt signerat genom Penneo.com. Den digitala signeringsdatan i dokumentet är säkrad och validerad genom det datorgenererade hashvärdet hos det originella dokumentet. Dokumentet är låst och tidsstämplat med ett certifikat från en betrodd tredje part. All kryptografisk information är innesluten i denna PDF, för framtida validering om så krävs.

#### Hur man verifierar originaliteten hos dokumentet

Detta dokument är skyddat genom ett Adobe CDS certifikat. När du öppnar

dokumentet i Adobe Reader bör du se att dokumentet är certifierat med **Penneo e-signature service** <penneo@penneo.com> Detta garanterar att dokumentets innehåll inte har ändrats.

Du kan verifiera den kryptografiska informationen i dokumentet genom att använda Penneos validator, som finns på <https://penneo.com/validator>

2024040810151

Penneo dokumentnyckel: VOG7Z-5A3FZ-ICIL5-KKM5E-BFBHM-ON57L

# Verifikat

Transaktion 09222115557507078042

## Dokument

### Rättelsbrev\_BV\_Tourn International AB

Huvuddokument

1 sida

Startades 2023-12-19 10:40:30 CET (+0100) av Robin

Stenman (RS)

Färdigställt 2023-12-19 14:16:48 CET (+0100)

## Signerare

### Robin Stenman (RS)

Tourn Media AB

Personnummer 8608260272

robin@tourn.co

+46708763841



Namnet som returnerades från svenskt BankID var "ROBIN STENMAN"

Signerade 2023-12-19 14:11:39 CET (+0100)

### Gustaf Kellner (GK)

Personnummer 19750117-0133

gustaf@kellner.nu



Namnet som returnerades från svenskt BankID var "Erik Gustaf Rickard Kellner"

Signerade 2023-12-19 12:12:44 CET (+0100)

### Elin Bäckman (EB)

Personnummer 7906130526

backmanelin@hotmail.com



Namnet som returnerades från svenskt BankID var "Elin Bäckman"

Signerade 2023-12-19 14:16:48 CET (+0100)

### Mike Jacobson (MJ)

Personnummer 19740301-8471

mikej@ayima.com



Namnet som returnerades från svenskt BankID var "MICHAEL JACOBSON"

Signerade 2023-12-19 10:46:45 CET (+0100)



# Verifikat

Transaktion 09222115557507078042

2024040810153

Detta verifikat är utfärdat av Scrive. Information i kursiv stil är säkert verifierad av Scrive. Se de dolda bilagorna för mer information/bevis om detta dokument. Använd en PDF-läsare som t ex Adobe Reader som kan visa dolda bilagor för att se bilagorna. Observera att om dokumentet skrivs ut kan inte integriteten i papperskopian bevisas enligt nedan och att en vanlig papperutskrift saknar innehållet i de dolda bilagorna. Den digitala signaturen (elektroniska förseglingen) säkerställer att integriteten av detta dokument, inklusive de dolda bilagorna, kan bevisas matematiskt och oberoende av Scrive. För er bekvämlighet tillhandahåller Scrive även en tjänst för att kontrollera dokumentets integritet automatiskt på: <https://scrive.com/verify>



Stockholm 2023-12-19

**Rättelsebrev gällande Årsredovisning 2022-01-01-2022-12-31 för;**

Företaget: Tourn International AB

Org.nr: 556800-7461

Ärendenummer: ärendenummer finns inte. Egen begäran av Tourn International.

Med signering i maj 2023.


Vi har i årsredovisningen noterat ett skrivfel i NOT 14 Specifikation av andelar i koncernföretag där Digital One Holding AB, org nr 559036-1274 angivits som dotterbolag till Tourn International vilket är felaktigt. Korrekt uppgift ska vara DAH AB, org nr 559379-7871.

Felskrivningen påverkar följande sidor;

- Rubriken Tilläggsinformation – Noter "Not 14 Specifikation av andelar i koncernföretag"

Stockholm 2023-12-19

Styrelsen för Tourn International AB



Robin Stenman (VD)

-----

Gustav Kellner

-----  
Elin Bäckman-----  
Michael Jacobson