

Årsredovisning för

# Tunet i Hallsberg AB

556760-9796

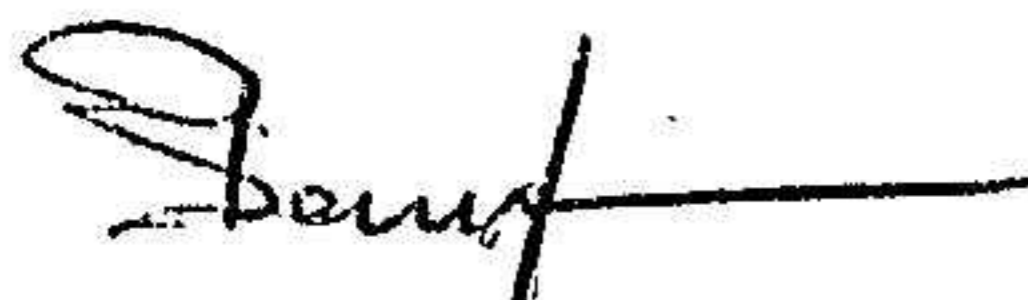
Räkenskapsåret

**2024-01-01 - 2024-12-31**


## Fastställelseintyg

Undertecknad styrelseledamot i Tunet i Hallsberg AB intygar härmed dels att denna kopia av årsredovisningen överensstämmer med originalet, dels att resultat- och balansräkningen fastställts på årsstämma 2025-06-30. Stämman beslutade också att godkänna styrelsens förslag till resultatdisposition.

Hallsberg 2025-06-30



Bengt Johansson  
Styrelseledamot



## Förvaltningsberättelse

Styrelsen för Tunet i Hallsberg AB, 556760-9796, med säte i Örebro län, Hallsbergs kommun får härmed avge årsredovisning för räkenskapsåret 2024.

### Verksamheten

#### Allmänt om verksamheten

Bolaget bedriver entreprenadverksamhet inom elinstallationer och fastighetsförvaltning.

#### Flerårsöversikt (tkr)

	2024	2023	2022	Belopp i kr 2021
Nettoomsättning	512	622	1 107	1 216
Resultat efter finansiella poster	-51	-141	329	17
Soliditet (%)	82	76	87	90

#### Förändringar i eget kapital

	Aktie- kapital	Reserv- fond	Fritt eget kapital
Vid årets början	100 000		1 011 428
Disposition enl årsstämmobeslut			
Utdelning			-150 000
Årets resultat			151 156
<b>Vid årets slut</b>	<b>100 000</b>		<b>1 012 584</b>

#### Resultatdisposition

	Belopp i kr
Styrelsen föreslår att fritt eget kapital, kronor 1 012 584, disponeras enligt följande:	
balanserat resultat	861 428
årets resultat	151 156
Totalt	1 012 584
disponeras för	
utdelning, [1000 * 150]	150 000
balanseras i ny räkning	862 584
Summa	1 012 584

Bolagets resultat och ställning framgår av efterföljande resultat- och balansräkningar med noter.


ank=20250707;2025070921825



## Resultaträkning

Belopp i kr	Not	2024-01-01- 2024-12-31	2023-01-01- 2023-12-31
<b>Rörelseintäkter, lagerförändring m.m.</b>			
Nettoomsättning		511 773	622 130
Övriga rörelseintäkter		3 310	-
<b>Summa rörelseintäkter, lagerförändring m.m.</b>		<b>515 083</b>	<b>622 130</b>
<b>Rörelsekostnader</b>			
Råvaror och förnödenheter		-140 091	-301 394
Övriga externa kostnader		-349 278	-361 547
Personalkostnader	2	-15 172	-5 673
Av- och nedskrivningar av materiella och immateriella anläggningstillgångar		-116 709	-136 244
<b>Summa rörelsekostnader</b>		<b>-621 250</b>	<b>-804 858</b>
<b>Rörelseresultat</b>		<b>-106 167</b>	<b>-182 728</b>
<b>Finansiella poster</b>			
Övriga ränteintäkter och liknande resultatposter		54 673	42 110
Räntekostnader och liknande resultatposter		-	-4
<b>Summa finansiella poster</b>		<b>54 673</b>	<b>42 106</b>
<b>Resultat efter finansiella poster</b>		<b>-51 494</b>	<b>-140 622</b>
<b>Bokslutsdispositioner</b>			
Förändring av periodiseringsfonder		139 000	-
Förändring av överavskrivningar		109 526	125 982
<b>Summa bokslutsdispositioner</b>		<b>248 526</b>	<b>125 982</b>
<b>Resultat före skatt</b>		<b>197 032</b>	<b>-14 640</b>
<b>Skatter</b>			
Skatt på årets resultat		-45 876	-
<b>Årets resultat</b>		<b>151 156</b>	<b>-14 640</b>


ank=20250707-2025070921826



## Balansräkning


<i>Belopp i kr</i>	<i>Not</i>	<i>2024-12-31</i>	<i>2023-12-31</i>
<b>TILLGÅNGAR</b>			
<b>Anläggningstillgångar</b>			
<i>Materiella anläggningstillgångar</i>			
Maskiner och andra tekniska anläggningar	3	152 723	222 856
Inventarier, verktyg och installationer	4	72 300	118 876
Summa materiella anläggningstillgångar		225 023	341 732
<b>Summa anläggningstillgångar</b>		225 023	341 732
<b>Omsättningstillgångar</b>			
<i>Kortfristiga fordringar</i>			
Kundfordringar		33 456	10 986
Övriga fordringar		199 417	206 291
Förutbetalda kostnader och upplupna intäkter		7 471	7 321
Summa kortfristiga fordringar		240 344	224 598
<i>Kassa och bank</i>			
Kassa och bank		1 452 145	1 748 562
Summa kassa och bank		1 452 145	1 748 562
<b>Summa omsättningstillgångar</b>		1 692 489	1 973 160
<b>SUMMA TILLGÅNGAR</b>		1 917 512	2 314 892

anK=20250707;2025070921827



## Balansräkning

<i>Belopp i kr</i>	<i>Not</i>	<i>2024-12-31</i>	<i>2023-12-31</i>
<b>EGET KAPITAL OCH SKULDER</b>			
<b><i>Eget kapital</i></b>			
<b><i>Bundet eget kapital</i></b>			
Aktiekapital (1000 aktier)		100 000	100 000
Summa bundet eget kapital		100 000	100 000
<b><i>Fritt eget kapital</i></b>			
Balanserat resultat		861 428	1 026 067
Årets resultat		151 156	-14 640
Summa fritt eget kapital		1 012 584	1 011 427
<b>Summa eget kapital</b>		<b>1 112 584</b>	<b>1 111 427</b>
<b><i>Obeskattade reserver</i></b>			
Periodiseringsfonder		361 000	500 000
Akkumulerade överavskrivningar		208 262	317 788
Summa obeskattade reserver		569 262	817 788
<b><i>Kortfristiga skulder</i></b>			
Leverantörsskulder		27 874	53 671
Övriga skulder		192 792	317 005
Upplupna kostnader och förutbetalda intäkter		15 000	15 001
Summa kortfristiga skulder		235 666	385 677
<b>SUMMA EGET KAPITAL OCH SKULDER</b>		<b>1 917 512</b>	<b>2 314 892</b>



## Noter

Belopp i kr om inget annat anges.

### Not 1 Redovisningsprinciper

Årsredovisningen har upprättats i enlighet med Årsredovisningslagen och Bokföringsnämndens allmänna råd BFNAR 2016:10 Årsredovisning i mindre företag.

### Avskrivningsprinciper för anläggningstillgångar

Avskrivningar enligt plan baseras på ursprungliga anskaffningsvärden och beräknad nyttjandeperiod. Följande avskrivningstider tillämpas:

<i>Anläggningstillgångar</i>	<i>År</i>
Immateriella anläggningstillgångar:	
Materiella anläggningstillgångar:	
-Maskiner och andra tekniska anläggningar	7
-Inventarier, verktyg och installationer	5-7

Skillnaden mellan ovan nämnda avskrivningar och skattemässigt gjorda avskrivningar redovisas som ackumulerade överavskrivningar, vilka ingår i obeskattade reserver.

### Definition av nyckeltal

#### Nettoomsättning

Rörelsens huvudintäkter, fakturerade kostnader, sidointäkter samt intäktskorrigeringar.

#### Resultat efter finansiella poster

Resultat efter finansiella intäkter och kostnader, men före extraordinära intäkter och kostnader.



#### Soliditet

Eget kapital och obeskattade reserver med avdrag för uppskjuten skatt (20,6 %) i förhållande till balansomslutningen.

### Not 2 Anställda och personalkostnader

#### Personal

	2024-01-01- 2024-12-31	2023-01-01- 2023-12-31
Medelantalet anställda	1	1
<b>Summa</b>	<b>1</b>	<b>1</b>



### Not 3 Maskiner och andra tekniska anläggningar

	2024-12-31	2023-12-31
Akkumulerade anskaffningsvärden:		
-Vid årets början	815 618	815 618
Vid årets slut	815 618	815 618
Akkumulerade avskrivningar enligt plan:		
-Vid årets början	-592 762	-513 066
-Årets avskrivning på anskaffningsvärden	-70 133	-79 696
Vid årets slut	-662 895	-592 762
<b>Redovisat värde vid årets slut</b>	<b>152 723</b>	<b>222 856</b>

### Not 4 Inventarier, verktyg och installationer

	2024-12-31	2023-12-31
Akkumulerade anskaffningsvärden:		
-Vid årets början	464 443	464 443
Vid årets slut	464 443	464 443
Akkumulerade avskrivningar enligt plan:		
-Vid årets början	-345 567	-289 019
-Årets avskrivning anskaffningsvärden	-46 576	-56 548
Vid årets slut	-392 143	-345 567
<b>Redovisat värde vid årets slut</b>	<b>72 300</b>	<b>118 876</b>

### Not 5 Rapport om årsbokslutet

Rapport om årsredovisningen enligt Rex-svensk standard för redovisningsuppdrag har upprättats av Srf Auktoriserad Redovisningskonsult:

Michael Johansson, BMJ Redovisning AB

ank=20250707;2025070921830

## Underskrifter

Hallsberg 2025-06-30.



Bengt Johansson  
Styrelseledamot

ank=20250707;2025070921831