


Årsredovisning
och
Koncernredovisning
för
Rumblin Consulting AB
556726-9179
Räkenskapsåret
2023

Fastställelseintyg

Undertecknad styrelseledamot i Rumblin Consulting AB intygar att resultaträkningen och balansräkningen i årsredovisningen för moderbolaget samt koncernresultaträkningen och koncernbalansräkningen har fastställts på årsstämma 2024-05-16. Årsstämman beslutade att godkänna styrelsens förslag till resultatdisposition.

Jag intygar också att innehållet i årsredovisningen och revisionsberättelsen stämmer överens med originalen.

Stockholm 2024-05-29



Michael Magnerius

Styrelsen och verkställande direktören för Rumblin Consulting AB avger följande årsredovisning och koncernredovisning för räkenskapsåret 2023.

Årsredovisningen är upprättad i svenska kronor, SEK. Om inte annat särskilt anges, redovisas alla belopp i hela kronor (kr). Uppgifter inom parentes avser föregående år.

Förvaltningsberättelse 2023

Marknaden för kvalificerade konsulttjänster har under 2023 varit god även om efterfrågan har dämpats under andra halvåret och vi går in i ett svagare 2024. Inflation och kraftigt höjda räntor har även påverkat vår bransch efter några goda år som det varit post pandemin ser vi en tydlig inbromsning. Under 2023 växte bolaget som helhet med ca 7% vilket var något mindre än planerat. Trots högre kostnader i samband med uppstart av en ny geografi, Skåne, blev resultatet bättre än plan. Efterfrågan på våra tjänster har varit ojämn över de olika affärsområdena. Koncernens alla dotterbolag har fokuserat på att rekrytera fler konsulter och pga. det lite sämre marknadsläget finns det god tillgång av kandidater till skillnad från hur det såg ut för ett år sedan.

Bolaget har lyckats höja priserna några procent och vid utgången av året ligger prisnivån högre än före pandemin som då var "all time high" men under slutet av året känner vi av en kraftigt ökad konkurrens om uppdragen och med det tror vi priserna kommer något falla tillbaka under 2024.

Vår nyetablering i Skåne har gått betydligt långsammare än planerat och vi tror det beror på ökad konkurrens som i sin tur gör det ännu svårare att etablera sig som ny och okänd. Ledningen tror fortsatt på marknaden och tillsatt VD. Vi arbetar för att Skåne ska lyfta under 2024.

Verksamhet och inriktning

Rumblin Consulting erbjuder konsulttjänster inom fem huvudområden; strategisk förflyttning, verksamhetsstöd, genomförande, verifiering samt systemstöd. Koncernen erbjuder konsulttjänster genom paketerade värdeskapande lösningar och seniora konsulter med mångårig erfarenhet. Den viktigaste resursen är våra konsulter och deras förmåga att utföra uppdragen hos kunderna. Koncernens dotterbolag har därför uteslutande knutit till sig konsulter med gedigen bransch erfarenhet inom respektive segment i kombination med gediget kunnande inom ett eller flera av våra huvudområden.

Väsentliga händelser under året

När vi summerar koncernen når omsättning inte fullt nått upp till målet på 150 MSEK, omsättningen blev 144,5 MSEK (134,5), årets rörelseresultat blev 9,1 MSEK (9,2). Rörelseresultatet var bättre än planen som påverkas negativt av uppstartskostnader i Skåne om 1,2 MSEK, kostnad ger också en lägre marginal. Om vi rensar för denna kostnad hade ett fiktivt resultat varit 10,3 MSEK och med en marginal om dryga 7% vilket båda hade varit rekord.

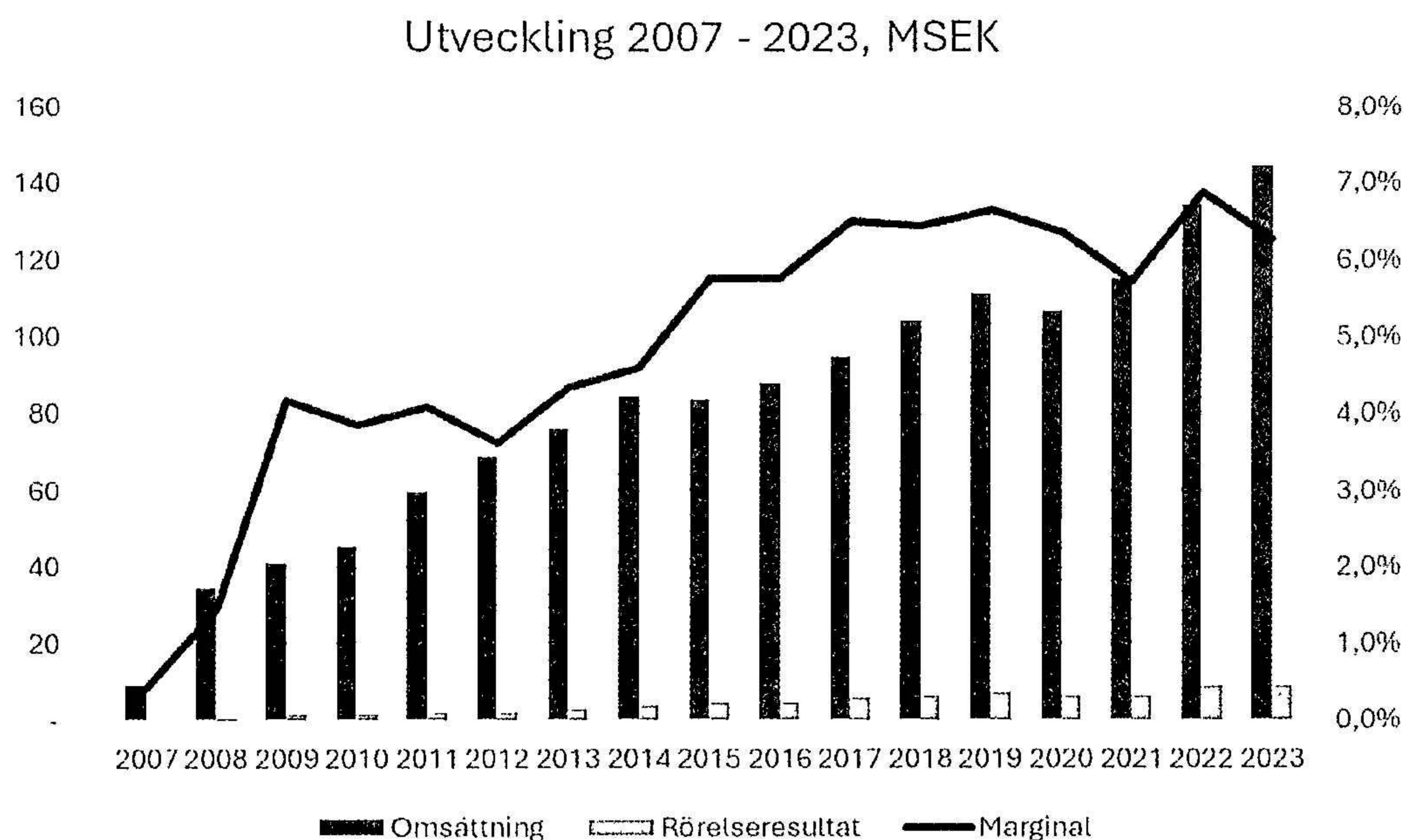
Som en följd av ökade räntor har bolaget lyckats låsa delar av likviditeten på räntekonton och lyckats skapa ränteintäkter om ca 370 tkr vilket ger ett resultat efter finansiella poster på 9,4 MSEK (9,3) vilket är rekord i bolagets 17-åriga historia.

Jag intygar att denna kopia stämmer med originalet



Michael Magnusson

Flerårsöversikt:



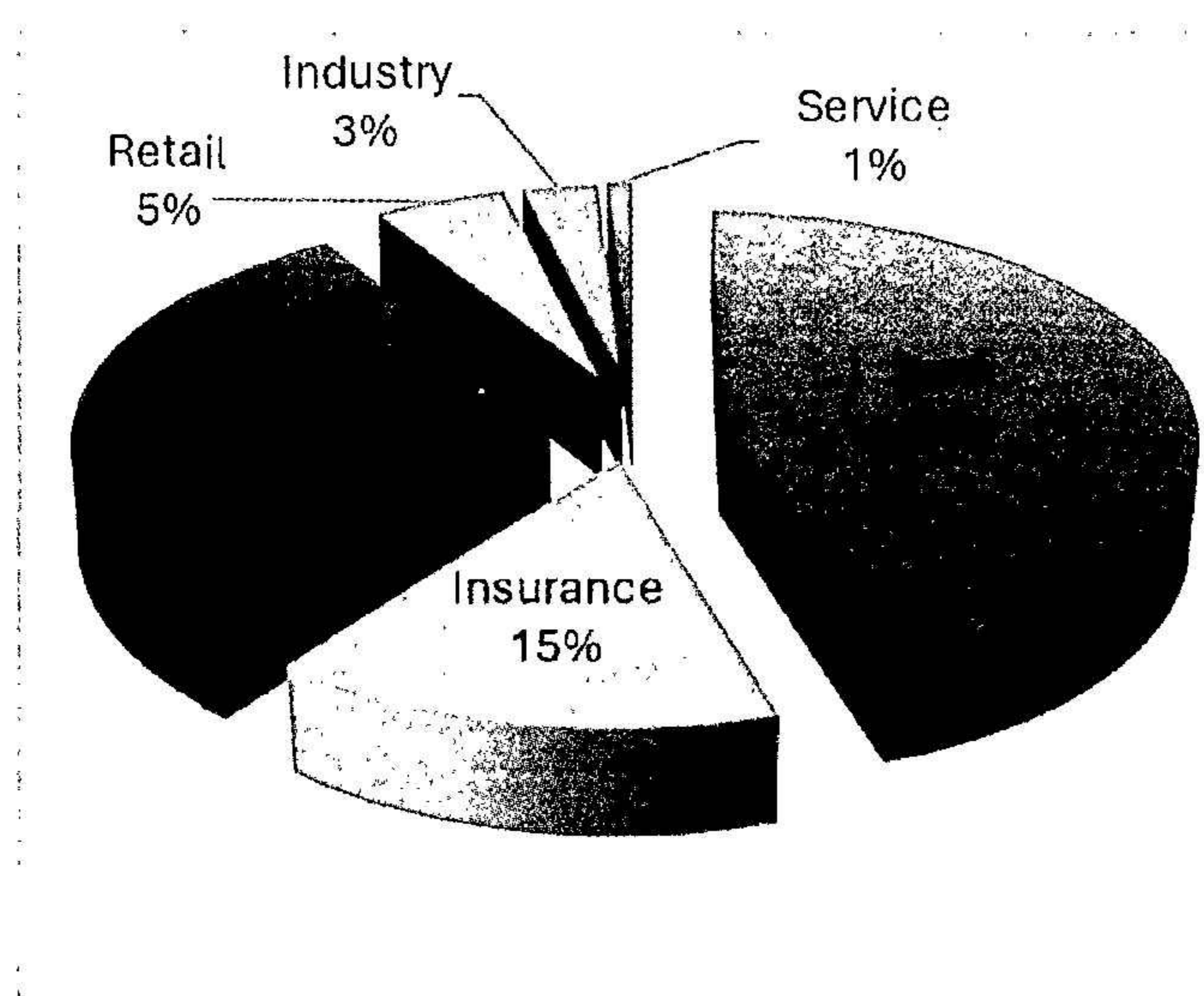
Vid utgången av 2023 fanns det 81 (79) medarbetare knutna till koncernen.

Alla kundengagemang sker igenom dotterbolagen. All personal finns också i dotterbolagen, dvs koncernmodern bedriver ingen egen verksamhet. Utvecklingen för dotterbolagen var blandad. Det nystartade bolaget, Rumblin South AB, har fått en betydligt svårare start än planerat. Vi tror att det främst är konjunkturen som ligger bakom detta. Även Rumblin Capital Markets AB hade ett tuffare 2023 än plan, vilket har orsakats av ett tapp av några konsulter och att bolaget inte lyckats nyrekrytera i samma takt.

Rumblin North AB, Borlänge och Rumblin Consulting Two, offentlig sektor, missade marginellt uppsatt plan men var båda nära. För att nämna en detalj som är mycket positiv, North har lyckats attrahera flera kvinnor under 2023 då det tidigare var en obalans i könsfördelningen. Totalt sett i koncernen är fördelningen ca 1/3 kvinnor.

Årets bästa affärsområde var bank och försäkring som ligger i Rumblin Consulting One AB, området växte med drygt 20% jämfört med 2022 och omsatte 69,5 MSEK netto, vilket var 48% av hela koncernen. Läger vi till omsättningen i Rumblin Capital Markets AB mot våra kundkategori bank och försäkring hamnar vi på ca 60% för detta segment.

Fördelning av faktureringen på bransch för koncernen 2023:



Bolaget är personalägt, ägandet är i moderbolaget bortsett från våra tre senaste dotterbolag, Capital Market, North samt det nya South i dessa bolag äger personalen direkt i respektive dotterbolag. Bolagen One och Two ägs alltså till 100% av moderbolaget. Av Capital Markets äger koncernen 55% och av North 75,5%, 31/12-2023. Koncernen kommer med tiden sälja ytterligare 5,5% av North till personalen under de närmaste åren, dvs långsiktigt kommer North att ägas till 70% av koncernen. Samma upplägg som North gäller också för South, dvs 20% till VD, 10% till personalen och Rumblin äger 70%. Fn har bara VD sina 20%, övriga 80% ägs av koncernen.

Vi arbetar kontinuerligt med att skapa nöjda kunder. Enligt våra mätningar, som genomförs via kontinuerliga uppföljningsmöten med våra uppdragsgivare, ligger vi i den absoluta toppen. Vi har också mycket fokus på att våra medarbetare är nöjda med företaget, känner en stolthet för varumärket, har ett socialt sammanhang och ett bra samspel med sina kollegor.

Företaget har sitt säte i Stockholm.

Förväntad framtida utveckling samt väsentliga risker och osäkerhetsfaktorer

Avmattningen i konjunkturläget gör sig påmint i starten av 2024. Nyförsäljningen når inte upp till plan och planerad tillväxt om 12% enligt budget känns optimistiskt. Prognosen för 2024 är snarar något närmare noll i tillväxt eller möjligen negativ tillväxt dock ligger bolaget på plan omsättning och vinst under januari och februari.

Användande av finansiella instrument

Bolaget har sin överlikvid hos SEB och SBAB på räntekonto med olika bindingstider. Inga andra finansiella instrument används.

2024053136779

Flerårsöversikt (tkr)

	2023	2022	2021	2020	2019
Koncernen					
Nettoomsättning	144 479	134 510	115 050	106 719	111 072
Resultat efter finansiella poster	9 429	9 333	6 593	6 991	7 084
Avkastning på eget kap. (%)	56	57	45	47	47
Soliditet (%)	31	30	32	35	38
Moderbolaget					
Nettoomsättning	5 091	4 211	3 474	7 035	6 006
Resultat efter finansiella poster	8 330	6 890	4 327	5 143	5 487
Avkastning på eget kap. (%)	75	75	62	67	74
Soliditet (%)	88	88	90	91	76

För definitioner av nyckeltal, se Redovisnings- och värderingsprinciper.

Förändringar i eget kapital

	Aktie- kapital	Annat eget kapital inkl. årets resultat	Minoritets- intresse	Totalt
Koncernen				
Belopp vid årets ingång	100 000	16 237 053	1 909 566	18 246 619
Disposition enligt beslut av årsstämman:				
Utdelning		-6 300 000	-885 150	-7 185 150
Förändring avseende minoritetsintressen		-200 000	210 000	10 000
Årets resultat		6 884 975	594 333	7 479 308
Belopp vid årets utgång	100 000	16 622 028	1 828 749	18 550 777
Moderbolaget				
Belopp vid årets ingång	100 000	1 240 457	6 834 370	8 174 827
Disposition enligt beslut av årsstämman:				
Utdelning		-6 300 000		-6 300 000
Balanseras i ny räkning		6 834 370	-6 834 370	0
Årets resultat			8 111 937	8 111 937
Belopp vid årets utgång	100 000	1 774 827	8 111 937	9 986 764

Förslag till vinstdisposition

Styrelsen föreslår att till förfogande stående vinstmedel (kronor):

balanserad vinst	1 774 827
årets vinst	8 111 937
	9 886 764

disponeras så att	
till aktieägare utdelas (67 kronor per aktie)	6 700 000
i ny räkning överföres	3 186 764
	9 886 764

Styrelsen föreslås bemyndigas att besluta om tidpunkt då utdelningen skall betalas.

Styrelsen anser att förslaget är förenligt med försiktighetsregeln i 17 kap. 3 § aktiebolagslagen enligt följande redogörelse: Styrelsens uppfattning är att vinstutdelningen är försvarlig med hänsyn till de krav som verksamhetens art, omfattning och risk ställer på storleken på det egna kapitalet, bolagets konsolideringsbehov, likviditet och ställning i övrigt.

Koncernens och moderbolagets resultat och ställning i övrigt framgår av efterföljande resultat- och balansräkningar samt kassaflödesanalyser med noter.

Koncernens Resultaträkning

	Not	2023-01-01 -2023-12-31	2022-01-01 -2022-12-31
Nettoomsättning	14	144 478 817	134 510 224
Övriga rörelseintäkter		9 221	68 632
		144 488 038	134 578 856
Rörelsens kostnader			
Underentreprenörer		-118 169 604	-110 755 057
Övriga externa kostnader		-3 637 379	-3 049 777
Personalkostnader		-13 605 511	-11 449 083
Avskrivningar och nedskrivningar av materiella och immateriella anläggningstillgångar		-9 808	-4 087
Övriga rörelsekostnader		-8 132	-76 513
		-135 430 434	-125 334 517
Rörelseresultat		9 057 604	9 244 340
Resultat från finansiella poster			
Resultat från andelar i koncernföretag		0	-2 449
Övriga ränteintäkter och liknande resultatposter		372 029	97 892
Räntekostnader och liknande resultatposter		-557	-7 156
		371 472	88 288
Resultat efter finansiella poster		9 429 076	9 332 627
Resultat före skatt		9 429 076	9 332 627
Skatt på årets resultat	2	-1 949 768	-1 919 845
Årets resultat		7 479 308	7 412 782
Hänförligt till moderföretagets aktieägare		6 884 475	6 424 904
Hänförligt till innehav utan bestämmande inflytande		594 333	987 877

Koncernens Balansräkning

Not

2023-12-31

2022-12-31

TILLGÅNGAR

Anläggningstillgångar

Materiella anläggningstillgångar

Inventarier, verktyg och installationer

3

35 145

44 953

Omsättningstillgångar

Kortfristiga fordringar

Kundfordringar

23 179 809

18 152 458

Aktuella skattefordringar

0

188 446

Övriga fordringar

80 550

327 292

Förutbetalda kostnader och upplupna intäkter

2 142 580

8 703 027

25 402 939

27 371 223

Kassa och bank

29 202 715

26 184 086

Summa omsättningstillgångar

54 605 654

53 555 309

SUMMA TILLGÅNGAR

54 640 799

53 600 262

2024053136783

Koncernens Balansräkning

Not

2023-12-31

2022-12-31

EGET KAPITAL OCH SKULDER

Eget kapital

Eget kapital hänförligt till moderföretagets aktieägare

Aktiekapital

100 000

100 000

Annat eget kapital inklusive årets resultat

16 622 028

16 237 053

Eget kapital hänförligt till moderföretagets aktieägare

16 722 028

16 337 053

Innehav utan bestämmande inflytande

Innehav utan bestämmande inflytande

1 828 749

1 909 566

Summa eget kapital

18 550 777

18 246 619

Avsättningar

Avsättningar för uppskjuten skatt

1

1 839 847

2 346 569

Kortfristiga skulder

Leverantörsskulder

26 107 973

26 214 248

Aktuella skatteskulder

451 564

286 578

Övriga skulder

4 073 046

2 318 279

Upplupna kostnader och förutbetalda intäkter

3 617 592

4 187 969

34 250 175

33 007 074

SUMMA EGET KAPITAL OCH SKULDER

54 640 799

53 600 262

Koncernens	Not	2023-01-01	2022-01-01
Kassaflödesanalys		-2023-12-31	-2022-12-31
Den löpande verksamheten			
Resultat efter finansiella poster		9 429 076	9 332 626
Justeringar för poster som inte ingår i kassaflödet m.m.	4	9 808	6 536
Betald skatt		-2 103 058	-1 436 816
Kassaflöde från den löpande verksamheten före förändringar av rörelsekapital		7 335 826	7 902 347
Kassaflöde från förändringar i rörelsekapital			
Förändring av kortfristiga fordringar		1 779 840	-4 617 122
Förändring av kortfristiga skulder		1 078 114	6 142 545
Kassaflöde från den löpande verksamheten		10 193 780	9 427 770
Investeringsverksamheten			
Investeringar i materiella anläggningstillgångar	3	0	-49 040
Försäljning av finansiella anläggningstillgångar		10 000	0
Kassaflöde från investeringsverksamheten		10 000	-49 040
Finansieringsverksamheten			
Utbetald utdelning till moderbolagets aktieägare		-6 300 000	-4 600 000
Utbetald utdelning till minoritetsägare		-885 150	-726 300
Kassaflöde från finansieringsverksamheten		-7 185 150	-5 326 300
Årets kassaflöde		3 018 630	4 052 430
Likvida medel vid årets början			
Likvida medel vid årets början		26 184 086	22 131 656
Likvida medel vid årets slut		29 202 716	26 184 086

2024053136786

Moderbolagets Resultaträkning

	Not	2023-01-01 -2023-12-31	2022-01-01 -2022-12-31
Nettoomsättning	14	5 090 796 5 090 796	4 211 374 4 211 374
Rörelsens kostnader			
Vidarefakturerade kostnader till dotterbolag		-168 049	-62 318
Övriga externa kostnader	5, 13	-2 862 995	-2 538 272
Personalkostnader	6	-1 807 284	-1 305 022
Avskrivningar av materiella anläggningstillgångar		-9 808	-4 087
Övriga rörelsekostnader		-198	0
		-4 848 334	-3 909 699
Rörelseresultat		242 462	301 675
Resultat från finansiella poster			
Resultat från andelar i koncernföretag	7	8 081 850	6 587 700
Övriga ränteintäkter och liknande resultatposter		5 955	184
Räntekostnader och liknande resultatposter		3	0
		8 087 808	6 587 884
Resultat efter finansiella poster		8 330 270	6 889 559
Bokslutsdispositioner	8	-55 680	98 822
Resultat före skatt		8 274 590	6 988 381
Skatt på årets resultat	2	-162 653	-154 011
Årets resultat		8 111 937	6 834 370

Moderbolagets Balansräkning

Not

2023-12-31

2022-12-31

TILLGÅNGAR

Anläggningstillgångar

Materiella anläggningstillgångar

Inventarier, verktyg och installationer

3

35 145

44 953

Finansiella anläggningstillgångar

Andelar i koncernföretag

9

2 574 250

1 584 250

Summa anläggningstillgångar

2 609 395

1 629 203

Omsättningstillgångar

Kortfristiga fordringar

Fordringar hos koncernföretag

6 786 494

6 726 373

Aktuella skattefordringar

102 436

111 078

Övriga fordringar

26 289

315

Förutbetalda kostnader och upplupna intäkter

669 027

1 355 600

7 584 246

8 193 366

Kassa och bank

1 355 513

660 733

Summa omsättningstillgångar

8 939 759

8 854 098

SUMMA TILLGÅNGAR

11 549 154

10 483 301

2024053136787

Moderbolagets Balansräkning

Not

2023-12-31

2022-12-31

EGET KAPITAL OCH SKULDER

Eget kapital

10, 11

Bundet eget kapital

Aktiekapital

100 000

100 000

Fritt eget kapital

Balanserad vinst eller förlust

1 774 827

1 240 456

Årets resultat

8 111 937

6 834 370

9 886 764

8 074 826

Summa eget kapital

9 986 764

8 174 826

Obeskattade reserver

12

1 331 268

1 275 588

Kortfristiga skulder

Leverantörsskulder

91 282

832 171

Övriga skulder

5 254

65 971

Upplupna kostnader och förutbetalda intäkter

134 585

134 746

Summa kortfristiga skulder

231 122

1 032 887

SUMMA EGET KAPITAL OCH SKULDER

11 549 154

10 483 301

2024053136788

2024053136789

Moderbolagets Kassaflödesanalys

	Not	2023-01-01 -2023-12-31	2022-01-01 -2022-12-31
Den löpande verksamheten			
Resultat efter finansiella poster		8 330 270	6 889 559
Justeringar för poster som inte ingår i kassaflödet	4	9 808	4 087
Betald skatt		-154 011	-111 468
Kassaflöde från den löpande verksamheten före förändring av rörelsekapital		8 186 067	6 782 178
Kassaflöde från förändring av rörelsekapitalet			
Förändring av kortfristiga fordringar		600 478	-3 117 686
Förändring av kortfristiga skulder		-801 765	507 310
Kassaflöde från den löpande verksamheten		7 984 780	4 171 802
Investeringsverksamheten			
Investeringar i materiella anläggningstillgångar	3	0	-49 040
Investeringar och förvärv i dotterföretag	9	-990 000	-50 000
Kassaflöde från investeringsverksamheten		-990 000	-99 040
Finansieringsverksamheten			
Utbetald utdelning		-6 300 000	-4 600 000
Årets kassaflöde		694 780	-527 238
Likvida medel vid årets början			
Likvida medel vid årets början		660 733	1 187 972
Likvida medel vid årets slut		1 355 513	660 734

Noter

Redovisnings- och värderingsprinciper

Allmänna upplysningar

Koncernens redovisnings- och värderingsprinciper Rumblin Consulting AB årsredovisning och koncernredovisning har upprättats enligt årsredovisningslagen och Bokföringsnämndens allmänna råd BFNAR 2012:1 Årsredovisning och koncernredovisning (K3). Redovisningsprinciperna är oförändrade i jämförelse med föregående år. Bolaget var föregående år ett mindre företag och utnyttjade då möjligheten att inte upprätta kassaflödesanalys.

Redovisningsprinciperna är oförändrade jämfört med föregående år.

Moderföretaget och koncernen tillämpar samma redovisningsprinciper om inte annat framgår nedan.

Intäktredovisning

Intäkter har tagits upp till verkligt värde av vad som erhållits eller kommer att erhållas och redovisas i den omfattning det är sannolikt att de ekonomiska fördelarna kommer att tillgodogöras bolaget och intäkterna kan beräknas på ett tillförlitligt sätt.

Pågående tjänsteuppdrag

Inkomster från uppdrag på löpande räkning redovisas som intäkt i takt med att arbetet utförs. Pågående, ej fakturerade tjänsteuppdrag, tas i balansräkningen upp till det beräknade faktureringsvärdet av utfört arbete.

Koncernredovisning

Konsolideringsmetod

Koncernredovisningen har upprättats enligt förvärvsmetoden. Vid förvärvsmetoden betraktas ett företags förvärv av ett dotterföretag som en transaktion varigenom moderbolaget indirekt förvärvar dotterföretagets tillgångar och övertar dess skulder.

Transaktioner mellan koncernföretag

Koncerninterna fordringar och skulder samt transaktioner mellan koncernföretag liksom orealiserade vinster elimineras i sin helhet. Orealiserade förluster elimineras också såvida inte transaktionen motsvarar ett nedskrivningsbehov.

Utländsk valuta

Transaktioner i utländsk valuta omräknas till den funktionella valutan till den valutakurs som föreligger på transaktionsdagen. Monetära tillgångar och skulder i utländska valuta räknas om till den funktionella valutan till den valutakurs som föreligger på balansdagen. Valutakursdifferenser som uppstår vid omräkningarna redovisas i resultaträkningen.

Anläggningstillgångar

Immateriella och materiella anläggningstillgångar redovisas till anskaffningsvärde minskat med ackumulerade avskrivningar enligt plan och eventuella nedskrivningar.

Avskrivning sker linjärt över den förväntade nyttjandeperioden med hänsyn till väsentligt restvärde. Följande avskrivningsprocent tillämpas:

Inventarier, verktyg och installationer	20%
---	-----

Finansiella instrument

Finansiella instrument som redovisas i balansräkningen inkluderar kundfordringar och övriga fordringar, leverantörsskulder, och låneskulder. Instrumenten redovisas i balansräkningen när bolaget blir part i instrumentets avtalsmässiga villkor. Finansiella tillgångar tas bort från balansräkningen när rätten att erhålla kassaflöden från instrumentet har löpt ut eller överförs och koncernen har överfört i stort sett alla risker och förmåner som är förknippade med äganderätten. Finansiella skulder tas bort från balansräkningen när förpliktelserna har reglerats eller på annat sätt upphört.

Kundfordringar och övriga fordringar

Fordringar redovisas som omsättningstillgångar med undantag för poster med förfallodag mer än 12 månader efter balansdagen, vilka klassificeras som anläggningstillgångar. Fordringar tas upp till det belopp som förväntas bli inbetalt efter avdrag för individuellt bedömda osäkra fordringar. Fordringar som är räntefria eller som löper med ränta som avviker från marknadsräntan och har en löptid överstigande 12 månader redovisas till ett diskonterat nuvärde och tidsvärdeförändringen redovisas som ränteintäkt i resultaträkningen.

Leverantörsskulder

Leverantörsskulder redovisas initialt till anskaffningsvärde efter avdrag för transaktionskostnader.

Kvittning av finansiell fordran och finansiell skuld

En finansiell tillgång och en finansiell skuld kvittas och redovisas med ett nettobelopp i balansräkningen endast då legal kvittningsrätt föreligger samt då en reglering med ett nettobelopp avses ske eller då en samtida avyttring av tillgången och reglering av skulden avses ske.

Nedskrivningsprövning av finansiella anläggningstillgångar

Vid varje balansdag bedömer bolaget om det finns någon indikation på nedskrivningsbehov i någon av de finansiella anläggningstillgångarna. Nedskrivning sker om värdenedgången bedöms vara bestående.

Leasingavtal

Samtliga leasingavtal redovisas som operationella leasingavtal. Bolaget har inga väsentliga finansiella leasingavtal.

Leasingavgifterna enligt operationella leasingavtal redovisas som kostnad linjärt över leasingperioden.

Inkomstskatter

Årets totala skatt för företaget utgörs av aktuell skatt och uppskjuten skatt. Aktuell skatt är den skatt som beräknas på det skattepliktiga resultatet för perioden. Uppskjuten skatt beräknas med utgångspunkt i temporära skillnader mellan redovisade och skattemässiga värden på tillgångar, skulder och avsättningar.

Uppskjuten skattefordran avseende underskottsavdrag eller andra framtida skattemässiga avdrag redovisas i den omfattning det är sannolikt att avdragen kan avräknas mot framtida skattemässiga överskott.

Obeskattade reserver delas i koncernredovisningen upp på uppskjuten skatteskuld och eget kapital.

Kortfristiga placeringar

Värdepapper som är anskaffade med avsikt att innehas kortsiktigt redovisas indelningsvis till anskaffningsvärde och i efterföljande värderingar i enlighet med lägsta värdets princip till det lägsta av anskaffningsvärde och marknadsvärde. I posten kortfristiga placeringar ingår aktier som innehavs för att placera likviditetsöverskott på kort sikt.

Uppskattningar och bedömningar

Bolaget har inga uppskattningar och bedömningar som innebär en betydande risk för väsentliga justeringar i redovisade värden för tillgångar och skulder under nästkommande år eller som påverkar de redovisade beloppen i den finansiella rapporten.

Kassaflödesanalys

Kassaflödesanalysen upprättas enligt indirekt metod. Det redovisade kassaflödet omfattar endast transaktioner som medfört in- eller utbetalningar.

Nyckeltalsdefinitioner

Nettoomsättning

Rörelsens huvudintäkter, fakturerade kostnader, sidointäkter samt intäktskorrigeringar.

Resultat efter finansiella poster

Resultat efter finansiella intäkter och kostnader men före bokslutsdispositioner och skatter.

Avkastning på eget kap. (%)

Resultat efter finansiella poster i procent av justerat eget kapital (eget kapital och obeskattade reserver med avdrag för uppskjuten skatt).

Soliditet (%)

Justerat eget kapital (eget kapital och obeskattade reserver med avdrag för uppskjuten skatt) i procent av balansomslutning.

2024053136793

**Not 1 Uppskjuten skatt på temporära skillnader
Koncernen**

2023-12-31

Temporära skillnader	Uppskjuten skattefordran	Uppskjuten skatteskuld	Netto
Skattemässiga underskottsavdrag	317 287	0	317 287
Uppskjuten skatt på obeskattade reserver	0	-2 157 134	-2 157 134
	317 287	-2 157 134	-1 839 847

2022-12-31

Temporära skillnader	Uppskjuten skattefordran	Uppskjuten skatteskuld	Netto
Uppskjuten skatt på obeskattade reserver	0	-2 346 569	-2 346 569
	0	-2 346 569	-2 346 569

2024053136794

**Not 2 Aktuell och uppskjuten skatt
Koncernen**

	2023	2022
Skatt på årets resultat		
Aktuell skatt	-2 456 490	-2 119 285
Uppskjuten skatt	506 722	199 440
Totalt redovisad skatt	-1 949 768	-1 919 845

Avstämning av effektiv skatt

	2023		2022	
	Procent	Belopp	Procent	Belopp
Redovisat resultat före skatt		9 429 075		9 332 626
Skatt enligt gällande skattesats	20,6	-1 942 389		-1 922 521
Skatteeffekt av schablonränta på periodiseringsfond	0,4	-42 589	0,1	-5 990
Ej skattepliktiga intäkter	0,0	1 102	0,0	0
Ej avdragsgilla kostnader	1,6	-146 034	0,9	-82 855
Under året utnyttjande av tidigare års underskottsavdrag vars skattevärde ej redovisats som tillgång	-1,2	112 766	-1,0	91 521
Upparbetat underskott tidigare år, ej beaktat skattevärde i år	-0,7	67 376	0,0	0
Redovisad effektiv skatt	20,7	-1 949 768	20,6	-1 919 845

Moderbolaget

	2023	2022
Skatt på årets resultat		
Aktuell skatt	162 653	154 011
Totalt redovisad skatt	162 653	154 011

Avstämning av effektiv skatt

	2023		2022	
	Procent	Belopp	Procent	Belopp
Redovisat resultat före skatt		8 274 590		6 988 381
Skatt enligt gällande skattesats	20,6	-1 704 566	20,6	-1 439 606
Ej avdragsgilla kostnader	1,4	-115 823	0,9	-65 792
Ej skattepliktiga intäkter	-20,1	1 665 398	-19,4	1 357 066
Skatteeffekt av schablonränta på periodiseringsfond	0,1	-7 662	0,1	-5 679
Redovisad effektiv skatt	2,0	-162 653	2,2	-154 011

2024053136795

**Not 3 Inventarier, verktyg och installationer
Koncernen**

	2023-12-31	2022-12-31
Ingående anskaffningsvärden	480629	431 589
Inköp	0	49040
Utgående ackumulerade anskaffningsvärden	480 629	480629
Ingående avskrivningar	-435676	-431 589
Årets avskrivningar	-9809	-4087
Utgående ackumulerade avskrivningar	-445485	-435676
Utgående redovisat värde	35145	44953

Moderbolaget

	2023-12-31	2022-12-31
Ingående anskaffningsvärden	480 629	431 589
Inköp	0	49 040
Utgående ackumulerade anskaffningsvärden	480 629	480 629
Ingående avskrivningar	-435 676	-431 589
Årets avskrivningar	-9 808	-4 087
Utgående ackumulerade avskrivningar	-445 484	-435 676
Utgående redovisat värde	35 145	44 953

**Not 4 Justeringar för poster som inte ingår i kassaflödet
Koncernen**

	2023-12-31	2022-12-31
Realisationsvinst andelar i koncernföretag	0	2 449
Avskrivningar	9 808	4 087
	9 808	6 536

Moderbolaget

	2023-12-31	2022-12-31
Avskrivningar	9 808	4 087
	9 808	4 087

**Not 5 Arvode till revisorer
Koncernen**

Med revisionsuppdrag avses granskning av årsredovisningen och bokföringen samt styrelsens och verkställande direktörens förvaltning, övriga arbetsuppgifter som det ankommer på bolagets revisor att utföra samt rådgivning eller annat biträde som föranleds av iakttagelser vid sådan granskning eller genomförandet av sådana övriga arbetsuppgifter.

	2023-12-31	2022-12-31
baks & co ab		
Revisionsuppdrag	100 000	73 255
	100 000	73 255
Moderbolaget		
	2023	2022
baks & co ab		
Revisionsuppdrag	25 000	20 000
	25 000	20 000

2024053136796

2024053136797

**Not 6 Anställda och personalkostnader
Koncernen**

	2023-12-31	2022-12-31
Medelantalet anställda		
Kvinnor	2	2
Män	5	4
	7	6
Löner och andra ersättningar		
Styrelse och liknande befattningshavare	4 643 222	3 872 897
Tantiem och liknande ersättning till styrelse och liknande befattningshavare	995 626	886 350
Övriga anställda	1 836 217	1 329 289
	7 475 065	6 088 536
Sociala kostnader		
Pensionskostnader för styrelse och liknande befattningshavare	1 048 333	847 336
Pensionskostnader för övriga anställda	253 623	197 839
Övriga sociala avgifter enligt lag och avtal	2 373 962	1 942 487
Särskild löneskatt	315 855	253 558
	3 991 773	3 241 220
Totala löner, ersättningar, sociala kostnader och pensionskostnader	11 466 838	9 329 756
Könsfördelning bland ledande befattningshavare		
Andel män i styrelsen	100 %	100 %
Moderbolaget		
Moderbolaget har inte haft några anställda under räkenskapsåret eller fg år		
Könsfördelning bland ledande befattningshavare		
Andel män i styrelsen	100 %	100 %

Vd:s lön har utbetalats i dotterbolaget Rumblin Consulting One AB med 1 973 tkr (1 744 tkr).

**Not 7 Resultat från andelar i koncernföretag
Moderbolaget**

	2023	2022
Anteciperad utdelning	7 000 000	5 700 000
Utdelning	1 081 850	887 700
	8 081 850	6 587 700

**Not 8 Bokslutsdispositioner
Moderbolaget**

	2023	2022
Avsättning till periodiseringsfond	-263 195	-249 210
Återföring från periodiseringsfond	207 515	348 032
	-55 680	98 822

**Not 9 Specifikation andelar i koncernföretag
Moderbolaget**

Namn	Kapital- andel	Rösträtts- andel	Antal andelar	Bokfört värde
Rumblin Consulting One AB	100%	100%	500	50 000
Rumblin Consulting Two AB	100%	100%	500	50 000
Rumblin Capital Markets AB	55%	55%	550 000	27 500
Rumblin North AB	75,5%	75,5%	7 550	1 406 750
Rumblin South AB	80%	80%	8 000	1 040 000
				2 574 250

	Org.nr	Säte	Eget kapital	Resultat
Rumblin Consulting One AB	556828-9473	Stockholm	4 675 502	4 549 434
Rumblin Consulting Two AB	556828-4227	Stockholm	2 609 078	2 525 456
Rumblin Capital Markets AB	556839-4695	Stockholm	1 614 077	1 455 204
Rumblin North AB	559203-7567	Stockholm	1 054 273	548 635
Rumblin South AB	559415-1499	Stockholm	75 375	-974 625

Under året har Rumblin South AB erhållit ett aktieägartillskott på 1 000 000kr samt att 20% av bolaget har avyttrats.

2024053136799

**Not 10 Antal aktier och kvotvärde
Moderbolaget**

Namn	Antal aktier	Kvotvärde
Antal A-Aktier	54 000	1
Antal B-Aktier	46 000	1
	100 000	

**Not 11 Disposition av vinst eller förlust
Moderbolaget**

2023-12-31

Förslag till vinstdisposition

Styrelsen föreslår att till förfogande stående vinstmedel:

balanserad vinst	1 774 827
årets vinst	8 111 937
	9 886 764

disponeras så att	
till aktieägare utdelas (69,50 kronor per aktie)	6 950 000
i ny räkning överföres	2 936 764
	9 886 764

**Not 12 Obeskattade reserver
Moderbolaget**

2023-12-31

2022-12-31

Periodiseringsfond 2017	0	207 515
Periodiseringsfond 2018	213 643	213 643
Periodiseringsfond 2019	299 601	299 601
Periodiseringsfond 2020	133 571	133 571
Periodiseringsfond 2021	172 048	172 048
Periodiseringsfond 2023	263 195	0
Periodiseringsfond 2022	249 210	249 210
	1 331 268	1 275 588

Not 13 Operationella leasingavtal

Koncernen

Årets leasingkostnader avseende leasingavtal, uppgår till 1 309 372 kronor.

Framtida leasingavgifter, för icke uppsägningsbara leasingavtal, förfaller till betalning enligt följande:

	2023-12-31	2022-12-31
Inom ett år	1 482 191	1 400 012
Senare än ett år men inom fem år	623 952	1 851 532
	2 106 143	3 251 544

Moderbolaget

Årets leasingkostnader avseende leasingavtal, uppgår till 1 222 815 kr

Framtida leasingavgifter, för icke uppsägningsbara leasingavtal, förfaller till betalning enligt följande:

	2023	2022
Inom ett år	1 400 552	1 345 040
Senare än ett år men inom fem år	623 952	1 796 560
	2 024 504	3 141 600

Leasingen består av lokalhyra.

Not 14 Nettoomsättningens fördelning

Koncernen

	2023	2022
Nettoomsättningen fördelar sig på följande marknader.		
Sverige	140 975 640	127 523 187
EU	0	0
Utanför EU	3 503 177	6 987 037
	144 478 817	134 510 224

Moderbolaget

	2023	2022
Nettoomsättningen		
Fakturerade kostnader till koncernföretag	4 990 841	4 211 374
	4 990 841	4 211 374

2024053136801

Den dag som framgår av min elektroniska underskrift

Henrik Svantesson
Ordförande

David Sundblad-Wetzel

Michael Magnerius
Verkställande direktör

Min revisionsberättelse har lämnats den dag som framgår av min elektroniska underskrift

Emma Westholm
Auktoriserad revisor

SIGNATURES**ALLEKIRJOITUKSET****UNDERSKRIFTER****SIGNATURER****UNDERSKRIFTER**

This documents contains 25 pages before this page
 Dokumentet inneholder 25 sider før denne siden

Tämä asiakirja sisältää 25 sivua ennen tätä sivua
 Dette dokument indeholder 25 sider før denne side

Detta dokument innehåller 25 sidor före denna sida

2024053136802

DAVID SUNDBLAD-WETZEL

1171e70a-4888-41da-b4f2-58c9d29bf4a0 - 2024-03-12 15:48:48 UTC +02:00
 BankID / Freja eID : 90bc3857-bd99-4e0e-8e6d-53e8bd6dea13 - SE

MICHAEL MAGNERIUS

9bbb581e-87b9-4c6d-a95d-5b1142279d2b - 2024-03-13 11:41:16 UTC +02:00
 BankID / Freja eID : 7eeab094-0bc9-436c-bac4-3801e4fc2545 - SE

HENRIK SVANTESSON

0260c4d4-356f-458b-9cab-de45bb699c5c - 2024-03-15 14:52:07 UTC +02:00
 BankID / Freja eID : a55cc3bb-1140-49cb-8a79-ade07a09d4bd - SE

EMMA WESTHOLM

c532474e-e169-4c2d-aa29-60602605a2c3 - 2024-03-15 15:13:59 UTC +02:00
 BankID / Freja eID : df8f3cf9-a3f0-49d5-909f-461c605152c0 - SE

authority to sign
 representative
 custodial

asemavaltuus
 nimenkirjoitusoikeus
 huoltaja/edunvalvoja

stämningstillmakt
 firmateckningsrätt
 förvaltare

autoritet til a signere
 representant
 foresatte/verge

myndighed til at underskrive
 repræsentant
 frihedsberovende

Revisionsberättelse

Till bolagsstämman i Rumblin Consulting AB, org.nr 556726-9179

Rapport om årsredovisningen och koncernredovisningen

Uttalanden

Jag har utfört en revision av årsredovisningen och koncernredovisningen för Rumblin Consulting AB för år 2023.

Enligt min uppfattning har årsredovisningen och koncernredovisningen upprättats i enlighet med årsredovisningslagen och ger en i alla väsentliga avseenden rättvisande bild av moderbolagets och koncernens finansiella ställning per den 31 december 2023 och av dess finansiella resultat och kassaflöde för året enligt årsredovisningslagen. Förvaltningsberättelsen är förenlig med årsredovisningens och koncernredovisningens övriga delar.

Jag tillstyrker därför att bolagsstämman fastställer resultaträkningen och balansräkningen för moderbolaget och koncernen.

Grund för uttalanden

Jag har utfört revisionen enligt International Standards on Auditing (ISA) och god revisionssed i Sverige. Mitt ansvar enligt dessa standarder beskrivs närmare i avsnittet *Revisorns ansvar*. Jag är oberoende i förhållande till moderbolaget och koncernen enligt god revisorssed i Sverige och har i övrigt fullgjort mitt yrkesetiska ansvar enligt dessa krav.

Jag ansér att de revisionsbevis jag har inhämtat är tillräckliga och ändamålsenliga som grund för mina uttalanden.

Styrelsens och verkställande direktörens ansvar

Det är styrelsen och verkställande direktören som har ansvaret för att årsredovisningen och koncernredovisningen upprättas och att den ger en rättvisande bild enligt årsredovisningslagen. Styrelsen och verkställande direktören ansvarar även för den interna kontroll som de bedömer är nödvändig för att upprätta en årsredovisning och koncernredovisning som inte innehåller några väsentliga felaktigheter, vare sig dessa beror på oegentligheter eller misstag.

Vid upprättandet av årsredovisningen och koncernredovisningen ansvarar styrelsen och verkställande direktören för bedömningen av bolagets och koncernens förmåga att fortsätta verksamheten. De upplyser, när så är tillämpligt, om förhållanden som kan påverka förmågan att fortsätta verksamheten och att använda antagandet om fortsatt drift. Antagandet om fortsatt drift tillämpas dock inte om styrelsen och verkställande direktören avser att likvidera bolaget, upphöra med verksamheten eller inte har något realistiskt alternativ till att göra något av detta.

Revisorns ansvar

Mina mål är att uppnå en rimlig grad av säkerhet om huruvida årsredovisningen och koncernredovisningen som helhet inte innehåller några väsentliga felaktigheter, vare sig dessa beror på oegentligheter eller misstag, och att lämna en revisionsberättelse som innehåller mina uttalanden. Rimlig säkerhet är en hög grad av säkerhet, men är ingen garanti för att en revision som utförs enligt ISA och god revisionssed i Sverige alltid kommer att upptäcka en väsentlig felaktighet om en sådan finns. Felaktigheter kan uppstå på grund av oegentligheter eller misstag och anses vara väsentliga om de enskilt eller tillsammans rimligen kan förväntas påverka de ekonomiska beslut som användare fattar med grund i årsredovisningen och koncernredovisningen.

En ytterligare beskrivning av mitt ansvar för revisionen av årsredovisningen och koncernredovisningen finns på Revisorsinspektionens webbplats:

www.revisorsinspektionen.se/rn/showdocument/documents/rev_dok/revisors_ansvar.pdf. Denna beskrivning är en del av revisionsberättelsen.

Jag intygar att denna kopia stämmer med originalet



Michael Magherini

Rapport om andra krav enligt lagar och andra författningar

Uttalanden

Utöver min revision av årsredovisningen och koncernredovisningen har jag även utfört en revision av styrelsens och verkställande direktörens förvaltning för Rumblin Consulting AB för år 2023 samt av förslaget till dispositioner beträffande bolagets vinst eller förlust.

Jag tillstyrker att bolagsstämman disponerar vinsten enligt förslaget i förvaltningsberättelsen och beviljar styrelsens ledamöter och verkställande direktören ansvarsfrihet för räkenskapsåret.

Grund för uttalanden

Jag har utfört revisionen enligt god revisions sed i Sverige. Mitt ansvar enligt denna beskrivs närmare i avsnittet *Revisorns ansvar*. Jag är oberoende i förhållande till moderbolaget och koncernen enligt god revisions sed i Sverige och har i övrigt fullgjort mitt yrkesetiska ansvar enligt dessa krav.

Jag anser att de revisionsbevis jag har inhämtat är tillräckliga och ändamålsenliga som grund för mina uttalanden.

Styrelsens och verkställande direktörens ansvar

Det är styrelsen som har ansvaret för förslaget till dispositioner beträffande bolagets vinst eller förlust. Vid förslag till utdelning innefattar detta bland annat en bedömning av om utdelningen är försvarlig med hänsyn till de krav som bolagets och koncernens verksamhetsart, omfattning och risker ställer på storleken av moderbolagets och koncernens egna kapital, konsolideringsbehov, likviditet och ställning i övrigt.

Styrelsen ansvarar för bolagets organisation och förvaltningen av bolagets angelägenheter. Detta innefattar bland annat att fortlöpande bedöma bolagets och koncernens ekonomiska situation och att tillse att bolagets organisation är utformad så att bokföringen, medelsförvaltningen och bolagets ekonomiska angelägenheter i övrigt kontrolleras på ett betryggande sätt. Den verkställande direktören ska sköta den löpande förvaltningen enligt styrelsens riktlinjer och anvisningar och bland annat vidta de åtgärder som är nödvändiga för att bolagets bokföring ska fullgöras i överensstämmelse med lag och för att medelsförvaltningen ska skötas på ett betryggande sätt.

Revisorns ansvar

Mitt mål beträffande revisionen av förvaltningen, och därmed mitt uttalande om ansvarsfrihet, är att inhämta revisionsbevis för att med en rimlig grad av säkerhet kunna bedöma om någon styrelseledamot eller verkställande direktören i något väsentligt avseende företagit någon åtgärd eller gjort sig skyldig till någon försummelse som kan föranleda ersättningsskyldighet mot bolaget, eller på något annat sätt handlat i strid med aktiebolagslagen, årsredovisningslagen eller bolagsordningen.

Mitt mål beträffande revisionen av förslaget till dispositioner av bolagets vinst eller förlust, och därmed mitt uttalande om detta, är att med rimlig grad av säkerhet bedöma om förslaget är förenligt med aktiebolagslagen.

Rimlig säkerhet är en hög grad av säkerhet, men ingen garanti för att en revision som utförs enligt god revisions sed i Sverige alltid kommer att upptäcka åtgärder eller försummelser som kan föranleda ersättningsskyldighet mot bolaget, eller att ett förslag till dispositioner av bolagets vinst eller förlust inte är förenligt med aktiebolagslagen.

En ytterligare beskrivning av mitt ansvar för revisionen av årsredovisningen och koncernredovisningen finns på Revisorsinspektionens webbplats:

www.revisorsinspektionen.se/rn/showdocument/documents/rev_dok/revisors_ansvar.pdf. Denna beskrivning är en del av revisionsberättelsen.

Linköping den dag som framgår av min elektroniska underskrift

Emma Westholm

Auktoriserad revisor

PENNEO

Signaturerna i detta dokument är juridiskt bindande. Dokumentet är signerat genom Penneo™ för saker digital signering. Tecknarnas identitet har lagrats, och visas nedan.

"Med min signatur bekräftar jag innehållet och alla datum i detta dokumentet."

EMMA WESTHOLM

Auktoriserad revisor

Serienummer: 19750328xxxx

IP: 80.84.xxx.xxx

2024-03-15 13:02:44 UTC



Detta dokument är digitalt signerat genom **Penneo.com**. Den digitala signeringsdatan i dokumentet är säkrad och validerad genom det datorgenererade hashvärdet hos det originella dokumentet. Dokumentet är låst och tidsstamplat med ett certifikat från en betrodd tredje part. All kryptografisk information är innesluten i denna PDF, för framtida validering om så krävs.

Hur man verifierar originaliteten hos dokumentet

Detta dokument är skyddat genom ett Adobe CDS certifikat. När du öppnar

dokumentet i Adobe Reader bör du se att dokumentet är certifierat med **Penneo e-signature service** <penneo@penneo.com> Detta garanterar att dokumentets innehåll inte har ändrats.

Du kan verifiera den kryptografiska informationen i dokumentet genom att använda Penneos validator, som finns på <https://penneo.com/validator>

2024055136805

Penneo dokumentnyckel: INY28-7BBIT-YSPGI-3E4MP-YEYIG-JTOCK