

MinGalopphäst Sverige AB
559180-5253

MinGalopphäst Sverige AB
559180-5253

Årsredovisning för räkenskapsåret 2022-01-01 – 2022-12-31


Styrelsen avger följande årsredovisning.

<u>Innehåll</u>	<u>Sida</u>
Förvaltningsberättelse	2
Resultaträkning	4
Balansräkning	5
Noter	7


Om inte annat särskilt anges, redovisas alla belopp i hela kronor.

Undertecknad styrelseledamot i Min Galopphäst Sverige AB intygar, dels att denna kopia av årsredovisningen stämmer överens med originalet, dels att resultaträkningen och balansräkningen har fastställts på årsstämman den 27 juli 2023. Årsstämman beslutade att godkänna styrelsens förslag till hur förlusten ska disponeras.

Ystad den 27 juli 2023



Jessica Ohlson, styrelseledamot och
verkställande direktör



Namnförtydligande

Förvaltningsberättelse

Verksamheten

Bolagets verksamhet ska vara att sälja andelar i tävlingshästar, trav och galopp. Bolagets verksamhet är också att ombesörja att dessa hästar tränas och tävlas framgångsrikt.

Räkenskapsåret omfattar 2022-01-01 till 2022-12-31

Händelser under verksamhetsåret

Översikt

I början av året fanns fyra galopphästar och tre travhästar i bolaget. Intresset för andelar i dessa var stort och vi utökade därför med en galopphäst till i maj. Försäljning av andelar har vuxit stadigt och så gör även engagemang och följarrantal på sociala medier samt närvarande personer på våra evenemang.

Under sommaren köptes två nya galopphästar in vilka såldes i andelar under julhandeln november-december 2022. En av travhästarna som tidigare leasats köptes också av bolaget och såldes i andelar för ett andra år.

Försäljningsresultat

Bolaget fortsätter att öka försäljningen för varje år. Föregående räkenskapsår såldes 908 andelar i galopphästarna, under detta var försäljningen 2589 st. För travhästarna var fjolårrets resultat 1000 sålda andelar och årets resultat 1698 st. Detta blev också ett historiskt år då en galopphäst, Guidetti, för första gången blev slutsåld.

Försäljningen är fortsatt tätt knutet till julhandeln, ca 65 % av försäljningen sker i november och december.

Expansionen av företaget visar inga tecken på att avta och marknaden är såldes inte mättad.

Tävlingsresultat

Under året har två profilhästar för bolaget vuxit fram. Guidetti i Malmö och Forward Focus i Stockholm som båda två segrade under året. Bland travhästarna levererade Hard Touch bäst resultat med två segrar. Annat som är värt att nämna är att även hästarna Madison County och Come What May vann lopp.

Ekonomisk ställning

Bolaget resultat och ställning framgår av efterföljande resultat- och balansräkning med noter.

Prognos

Företaget är fortfarande i en expansiv fas där tillväxt prioriteras. Överskottet investeras i verksamheten och omkostnaderna ökar än så länge i nästan samma utsträckning som intäkterna. Under aktuellt räkenskapsår redovisar bolaget en förlust vilket främst beror på inköp av nya hästar.

Under åren 2021 – 2022 – 2023 är ambitionen att omsättningen ska öka med minst 50 % per år. Ökningen i omsättning under räkenskapsåret 2022-01-01 – 2022-12-31 var på 88 %.

Flerårsöversikt

	2021	2021
Nettoomsättning, tkr	1 952	1038
Resultat efter finansiella poster, tkr	-36	16
Soliditet, %	2,9	5,3

Förändringar i eget kapital

	Aktiekapital	Årets resultat	Totalt
Belopp vid årets ingång	50 000		50 000
Balanserad förlust	-2 383		
Årets resultat	-35 700		
Balanserad förlust vid årets utgång	-38 084		-38 084

Resultatdisposition

Till årsstämmans förfogande står följande vinstmedel:

Årets resultat	-35 701
Balanserad förlust vid årets utgång	-38 084
Balanseras i ny räkning	-38 084

	2022-01-01 2022-12-31	2021-01-01 2021-12-31
Resultaträkning		
Rörelseintäkter, lagerförändringar m.m.		
Nettoomsättning	1 952 479	1 038 299
Summa rörelseintäkter, lagerförändringar m.m.	1 952 479	1 038 299
Rörelsekostnader		
Handelsvaror	-1 637 521	-779 499
Övriga externa kostnader	-336 278	-229 702
Personalkostnader	-14 376	-13 381
Av- och nedskrivningar av materiella och immateriella anläggningstillgångar	0	0
Övriga rörelsekostnader	0	0
Summa rörelsekostnader	-1 988 175	-1 022 582
Rörelseresultat	-35 697	15 717
Finansiella poster		
Övriga ränteintäkter och liknande resultatposter	28	399
Räntekostnader och liknande resultatposter	-32	-115
Summa finansiella poster	-4	-284
Resultat efter finansiella poster	-35 701	16001
Bokslutsdispositioner		
Förändring av periodiseringsfonder	0	0
Summa bokslutsdispositioner	0	0
Resultat före skatt	-35 701	16 001
Skatter		
Skatt på årets resultat		3 296
Årets resultat	-35 701	12 707

Balansräkning	Not	2022-12-31	2022-01-01
Tillgångar			
Anläggningstillgångar			
<i>Immateriella anläggningstillgångar</i>			
<i>Summa immateriella anläggningstillgångar</i>		0	0
<i>Materiella anläggningstillgångar</i>			
<i>Summa materiella anläggningstillgångar</i>	1)	0	59467
Summa anläggningstillgångar		0	0
Omsättningstillgångar			
Varulager m.m.			
Handelsvaror		260 434	0
<i>Summa varulager</i>		260 434	0
Kortfristiga fordringar			
Kundfordringar		7143	2 100
Övriga fordringar		163 013	38 600
Förutbetalda kostnader och upplupna intäkter	2)	161 166	167 996
<i>Summa kortfristiga fordringar</i>		331 322	208 696
Kassa och bank			
Kassa och bank		575 856	619 430
<i>Summa kassa och bank</i>		575 856	619 430
Summa omsättningstillgångar		1 167 614	887 593
Summa tillgångar		1 167 614	887 593

MinGalopphäst Sverige AB
559180-5253

Balansräkning	Not	2022-12-31	2022-01-01
Eget kapital och skulder			
Eget kapital			
Bundet eget kapital			
Aktiekapital		50 000	50 000
Balanserad förlust		-15 090	-15 090
<i>Summa bundet eget kapital</i>		34 910	34 910
Fritt eget kapital			
Årets resultat		-35 701	12 707
<i>Summa fritt eget kapital</i>		-22 994	12 707
<i>Summa eget kapital</i>		11 916	47 617
Långfristiga skulder			
Checkräkningskredit		0	–
Lån från aktieägaren		0	–
<i>Summa långfristiga skulder</i>		0	0
Kortfristiga skulder			
Leverantörsskulder		0	–
Skatteskulder		1 803	57 112
Övriga skulder		0	19 745
Upplupna kostnader och förutbetalda intäkter	3)	1 153 895	733 119
<i>Summa kortfristiga skulder</i>		1 155 698	839 976
Summa eget kapital och skulder		1 190 608	887 593

2023102600821

Noter


1) Tidigare anläggningstillgångar har utgjorts av värdet på hästar. Samtliga hästar i bolaget har nu omklassificerats till varulager.

2) De förutbetalda kostnaderna utgörs av kostnader relaterade till julhandeln. Dessa är följande

Marknadsföring	86 558 kr
Porto	32 222 kr
Reklamtrycksaker	42 386 kr

3) Av nettoomsättningen utgör 923 619 kr försäljning av andelar i november och december, vilka avser intäkter för 2023 och således ska periodiseras. Andelarna säljs i november och december men ägarskapet i dessa andelar gäller för hela 2023 och dessa ska därför räknas som omsättning för 2023.

Ystad 21 juli 2023



Jessica Ohlson, styrelseledamot och
verkställande direktör



Namnförtydligande