

# Årsredovisning och koncernredovisning EKAMANT AB

Org.nr 556042-3971

Räkenskapsår 2022-01-01 - 2022-12-31

## Fastställelseintyg

Undertecknad intygar att resultaträkningen och balansräkningen i årsredovisningen för moderbolaget samt koncernresultaträkningen och koncernbalansräkningen har fastställts på årsstämma den 15 juni 2023.

Årsstämman beslöt att godkänna styrelsens förslag till resultatdisposition.

Jag intygar också att innehållet i årsredovisningen och revisionsberättelsen stämmer överens med originalen.

Markäryd den 15 juni 2023



Mikael Riétz

Verkställande direktör

## Årsredovisning och koncernredovisning

för räkenskapsåret 2022-01-01 - 2022-12-31

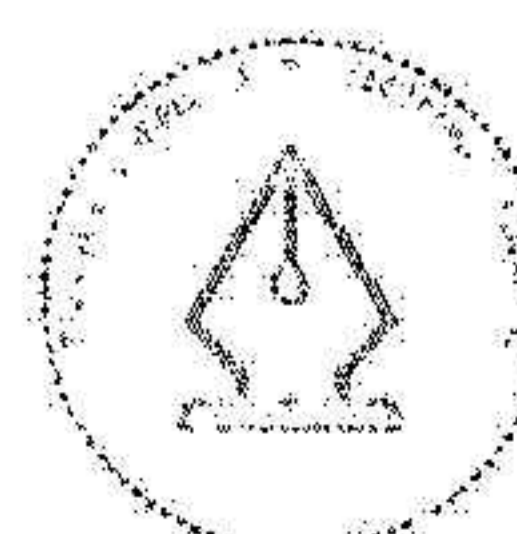
Styrelsen och verkställande direktören för EKAMANT AB avger härmed följande årsredovisning och koncernredovisning.

| Innehåll                                 | Sida |
|--|------|
| Förvaltningsberättelse<br>Koncernen      | 2    |
| Resultaträkning                          | 4    |
| Balansräkning                            | 5    |
| Rapport över förändringar i eget kapital | 7    |
| Kassaflödesanalys                        | 8    |
| Moderföretaget                           |      |
| Resultaträkning                          | 9    |
| Balansräkning                            | 10   |
| Rapport över förändringar i eget kapital | 11   |
| Kassaflödesanalys                        | 12   |
| Tilläggsupplysningar                     |      |
| Redovisningsprinciper m.m.               | 13   |
| Noter och bokslutskommentarer            | 15   |
| Underskrifter                            | 28   |

Styrelsens säte: Markaryd

Företagets redovisningsvaluta: Svenska kronor (SEK).

Alla belopp redovisas, om inte annat anges, i tusentals kronor (tkr).



## Förvaltningsberättelse

### Information om verksamheten

Verksamheten i koncernen omfattar utveckling, tillverkning, konfektionering och försäljning av flexibla slipmaterial med ryggmaterial av papper, film eller väv, främst avsedda för industriell användning inom trä, bil och metall.

Av producerad volym avsåts ca 92 % på export till ett 60-tal länder. Ekamant svarar för merparten av den svenska exporten av flexibla slipmaterial.

Ekamant AB utgör moderbolaget i Ekamantgruppen och utvecklar, marknadsför och tillverkar industriella slipband i stora rullformat, så kallade jumborullar, till samtliga marknader och dotterbolag. Även vidareförädling (konfektionering) till kundanpassade färdiga produkter för den skandinaviska, tyska och baltiska marknaden sker inom detta bolag.

### Väsentliga händelser under räkenskapsåret

I slutet av februari utbröt ett krig i samband med Rysslands invasion av Ukraina. I samband med detta har beslut fattats att avveckla verksamhet i Ryssland. Vid utgången av 2022 har de kvarvarande tillgångarna i det ryska bolaget som uppgår till ca 2 Mkr skrivits ner med motsvarande effekt i koncernens resultaträkning.

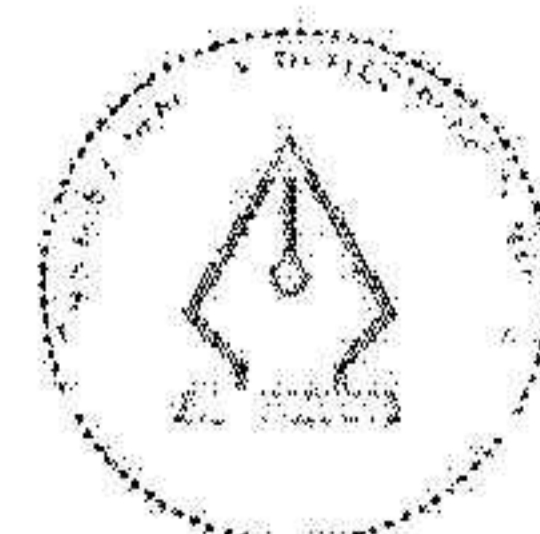
Under verksamhetsåret ökade försäljningen mot föregående år till följd av fördelaktig valutakurs vid omräkning av koncernens exportförsäljning som främst sker i EUR och USD.

Ökade råvarupriser och energikostnader har påverkat koncernens lönsamhet negativt, men har till viss del kompenseras av prishöjningar som införts i flera steg. Ett isolerat kvalitetsproblem i fabriken i Markaryd under sommaren har haft ytterligare negativ påverkan på moderbolaget och koncernens lönsamhet.

### Förväntad framtida utveckling samt risker och osäkerhetsfaktorer

Situationen på marknaden fortsätter att präglas av osäkerhet och orolighet givet Rysslands krigsföring i Ukraina. En fortsatt kostnadsökning på våra råvaror samt höga energikostnader ger fortsatt aktiv prissättning till marknaden.

Kinas återhämtning kommer att ta tid och kommer fortsatt påverka oss negativt.



#### Information om icke-finansiella resultatindikationer

Ekamantkoncernen har merparten av antalet anställda i sina dotterbolag utanför Sverige. Det är koncernens chefer som är ansvariga för att alla anställda arbetar enligt Ekamants värdegrund och att vi följer lagstiftning och avtalade regler i de länder där koncernen är verksam.

#### Miljöpåverkan

Ekamant AB bedriver tillståndspliktig verksamhet enligt miljöbalken och gällande tillstånd är utfärdat 2005. Verksamheten bedrivs i enlighet med gällande miljötillstånd. Ekamant ABs miljöpåverkan utgörs främst av utsläpp till luft och vatten.

#### Ägarförhållanden

Största enskilda aktieägare, tillika majoritetsägare, i Ekamant AB är Herman Fuchs, USA, och därefter kommer Ekawind Holding AB, representerat av Andrea Manganelli, Italien.

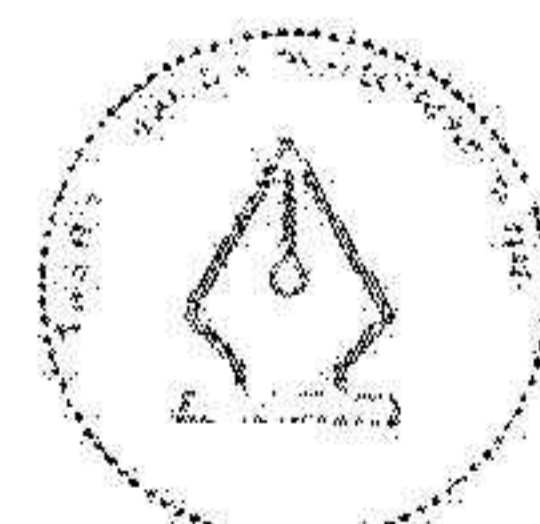
| Flerårsöversikt koncernen*              | 2022    | 2021    | 2020    | 2019    |
|---|---------|---------|---------|---------|
| Nettoomsättning (tkr)                   | 481 549 | 476 393 | 414 503 | 466 037 |
| Resultat efter finansiella poster (tkr) | -1 763  | 41 201  | 26 809  | 11 845  |
| Rörelsemarginal (%)                     | 0,8%    | 8,4%    | 7,6%    | 3,9%    |
| Avkastning på eget kapital (%)          | -0,9%   | 23,3%   | 16,7%   | 7,6%    |
| Balansomslutning (tkr)                  | 330 886 | 322 277 | 285 285 | 309 983 |
| Soliditet (%)                           | 58,0%   | 59,9%   | 56,3%   | 51,6%   |
| Antal anställda                         | 495     | 508     | 520     | 555     |

| Flerårsöversikt Moderföretaget*         | 2022    | 2021    | 2020    | 2019    |
|---|---------|---------|---------|---------|
| Nettoomsättning (tkr)                   | 242 207 | 261 087 | 218 852 | 233 056 |
| Resultat efter finansiella poster (tkr) | -13 824 | 20 953  | 15 470  | 8 245   |
| Rörelsemarginal (%)                     | -6,2%   | 6,5%    | 7,2%    | 4,6%    |
| Avkastning på eget kapital (%)          | -12,6%  | 19,6%   | 16,9%   | 10,1%   |
| Balansomslutning (tkr)                  | 196 473 | 196 519 | 188 264 | 185 086 |
| Soliditet (%)                           | 53,1%   | 58,9%   | 52,2%   | 46,2%   |
| Antal anställda                         | 71      | 75      | 70      | 84      |

#### Förslag till disposition beträffande bolagets vinst

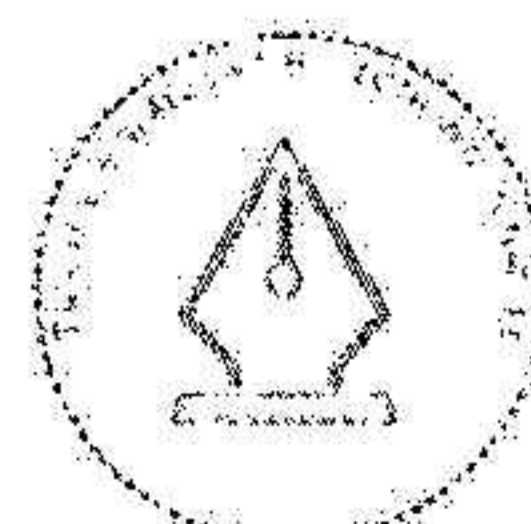
Styrelsen föreslår att till förfogande stående vinstmedel

|                        |                   |
|------------------------|-------------------|
| Balanserat resultat    | 57 098 615        |
| Årets resultat         | -2 245 828        |
|                        | <b>54 852 787</b> |
| disponeras så att      |                   |
| i ny räkning överföres | 54 852 787        |
|                        | <b>54 852 787</b> |




Koncernens resultaträkning

|  | Not | 2022-01-01<br>-2022-12-31 | 2021-01-01<br>-2021-12-31 |
|--|-----|---------------------------|---------------------------|
| Nettoomsättning                                  | 1   | 481 549                   | 476 393                   |
| Kostnad för sålda varor                          | 3   | -369 139                  | -332 751                  |
| <b>Bruttoresultat</b>                            |     | <b>112 410</b>            | <b>143 642</b>            |
| Försäljningskostnader                            |     | -66 821                   | -63 977                   |
| Administrationskostnader                         | 2,3 | -50 727                   | -42 433                   |
| Övriga rörelseintäkter                           | 7   | 9 276                     | 2 953                     |
| Övriga rörelsekostnader                          |     | -265                      | -73                       |
| <b>Rörelseresultat</b>                           | 4,6 | <b>3 873</b>              | <b>40 112</b>             |
| <i>Resultat från finansiella poster</i>          |     |                           |                           |
| Resultat från övriga värdepapper och fordringar  | 10  | 0                         | 0                         |
| Resultat från andelar i intresseföretag          | 9   | 143                       | -7                        |
| Övriga ränteintäkter och liknande resultatposter | 11  | 456                       | 2 140                     |
| Räntekostnader och liknande resultatposter       | 12  | -6 235                    | -1 044                    |
|  |     | <b>-5 636</b>             | <b>1 089</b>              |
| <b>Resultat efter finansiella poster</b>         |     | <b>-1 763</b>             | <b>41 201</b>             |
| Skatt på årets resultat                          | 13  | -2 784                    | -9 342                    |
| Minoritetsintresse                               |     | -2 105                    | -1 960                    |
| <b>Årets resultat</b>                            |     | <b>-6 652</b>             | <b>29 899</b>             |
| <b>Hänförligt till</b>                           |     |                           |                           |
| <b>Moderföretagets aktieägare</b>                |     | <b>-6 652</b>             | <b>29 899</b>             |
| <b>Minoritetsintresse</b>                        |     | <b>2 105</b>              | <b>1 960</b>              |



Koncernens balansräkning


|  | Not    | 2022-12-31     | 2021-12-31     |
|--|--------|----------------|----------------|
| <b>TILLGÅNGAR</b>                            |        |                |                |
| <b>Anläggningstillgångar</b>                 |        |                |                |
| <i>Immateriella anläggningstillgångar</i>    |        |                |                |
| Licenser och liknande rättigheter            | 15     | 1 024          | 209            |
| Goodwill                                     | 14     | 0              | 0              |
|  |        | <b>1 024</b>   | <b>209</b>     |
| <i>Materiella anläggningstillgångar</i>      |        |                |                |
| Byggnader och mark                           | 16     | 7 720          | 7 702          |
| Maskiner och inventarier                     | 17,18  | 39 514         | 39 008         |
|  |        | <b>47 234</b>  | <b>46 710</b>  |
| <i>Finansiella anläggningstillgångar</i>     |        |                |                |
| Andelar i intresseföretag                    | 22, 23 | 1 503          | 1 360          |
| Fordringar hos intresseföretag               | 24     | 652            | 640            |
| Andra långfristiga värdepappersinnehav       | 25     | 863            | 736            |
| Uppskjuten skattefordran                     | 26     | 6 518          | 5 022          |
| Andra långfristiga fordringar                |        | 721            | 527            |
|  |        | <b>10 257</b>  | <b>8 285</b>   |
| <b>Summa anläggningstillgångar</b>           |        | <b>58 515</b>  | <b>55 204</b>  |
| <b>Omsättningstillgångar</b>                 |        |                |                |
| <i>Varulager m.m.</i>                        |        |                |                |
| Råvaror och förnödenheter                    |        | 15 010         | 16 878         |
| Färdiga varor och handelsvaror               |        | 104 251        | 102 783        |
|  |        | <b>119 261</b> | <b>119 661</b> |
| <i>Kortfristiga fordringar</i>               |        |                |                |
| Kundfordringar                               |        | 85 175         | 85 103         |
| Aktuell skattefordran                        |        | 94             | 2 000          |
| Övriga fordringar                            |        | 5 565          | 8 382          |
| Förutbetalda kostnader och upplupna intäkter | 27     | 3 816          | 3 729          |
|  |        | <b>94 650</b>  | <b>99 214</b>  |
| <i>Kassa och bank</i>                        | 28     | 58 460         | 48 198         |
| <b>Summa omsättningstillgångar</b>           |        | <b>272 371</b> | <b>267 073</b> |
| <b>SUMMA TILLGÅNGAR</b>                      |        | <b>330 886</b> | <b>322 277</b> |



Koncernens balansräkning

|   | Not | 2022-12-31     | 2021-12-31     |
|---|-----|----------------|----------------|
| <b>EGET KAPITAL OCH SKULDER</b>                         |     |                |                |
| <b>Eget kapital</b>                                     | 29  |                |                |
| Aktiekapital  |     | 22 778         | 22 778         |
| Annat eget kapital inklusive årets resultat             |     | 153 122        | 155 980        |
| Eget kapital hänförligt till moderföretagets aktieägare |     | 175 900        | 178 758        |
| Minoritetsintresse                                      |     | 16 088         | 14 134         |
|   |     | <b>191 988</b> | <b>192 892</b> |
| <b>Avsättningar</b>                                     |     |                |                |
| Avsättningar för pensioner och liknande förpliktelser   | 32  | 18 652         | 20 537         |
| Uppskjuten skatteskuld                                  | 32  | 4 611          | 2 801          |
| Övriga avsättningar                                     | 32  | 0              | 0              |
|   |     | <b>23 263</b>  | <b>23 338</b>  |
| <b>Långfristiga skulder</b>                             |     |                |                |
| Skulder till kreditinstitut                             | 33  | 14 854         | 20 062         |
|   |     | <b>14 854</b>  | <b>20 062</b>  |
| <b>Kortfristiga skulder</b>                             |     |                |                |
| Checkräkningskredit                                     | 34  | 27 621         | 5 093          |
| Skulder till kreditinstitut                             |     | 9 288          | 8 773          |
| Leverantörsskulder                                      |     | 33 535         | 40 618         |
| Aktuella skatteskulder                                  |     | 4 156          | 4 335          |
| Övriga skulder  |     | 9 588          | 5 068          |
| Upplupna kostnader och förutbetalda intäkter            | 35  | 16 593         | 22 098         |
|   |     | <b>100 781</b> | <b>85 985</b>  |
| <b>SUMMA EGET KAPITAL OCH SKULDER</b>                   |     | <b>330 886</b> | <b>322 277</b> |

2023062821750






Koncernens kassaflödesanalys

|   | Not | 2022-01-01<br>-2022-12-31 | 2021-01-01<br>-2021-12-31 |
|---|-----|---------------------------|---------------------------|
| <b>Den löpande verksamheten</b>   |     |                           |                           |
| Rörelseresultat   |     | 3 873                     | 40 112                    |
| <i>Justering för poster som inte ingår i kassaflödet</i>                                |     |                           |                           |
| Avskrivningar och nedskrivningar  |     | 9 614                     | 8 313                     |
| Andel i intressebolags resultat   |     | 143                       | -7                        |
| Resultat vid försäljning av inventarier   |     | 0                         | 0                         |
| Minoritetsintressen   |     | -2 105                    | -1 960                    |
| Förändringar i avsättningar   |     | 0                         | 0                         |
| Kursvinster/-förluster  |     | -4 735                    | 1 753                     |
|   |     | <b>6 790</b>              | <b>48 211</b>             |
| Erhållen ränta  |     | 456                       | 387                       |
| Erlagd ränta  |     | -1 500                    | -1 044                    |
| Betald inkomstskatt   |     | -4 551                    | -8 402                    |
| <b>Kassaflöde från den löpande verksamheten<br/>före förändringar av rörelsekapital</b> |     | <b>1 195</b>              | <b>39 152</b>             |
| <i>Förändringar i rörelsekapital</i>  |     |                           |                           |
| Förändring av varulager   |     | 3 924                     | -27 329                   |
| Förändring av rörelsefordringar   |     | 7 897                     | 3 009                     |
| Förändring av rörelseskulder  |     | -11 387                   | 15 355                    |
| <b>Kassaflöde från den löpande verksamheten</b>   |     | <b>1 629</b>              | <b>30 187</b>             |
| <i>Investeringsverksamheten</i>   |     |                           |                           |
| Förvärv av materiella anläggningstillgångar   |     | -10 529                   | -14 392                   |
| Förvärv av finansiella anläggningstillgångar  |     | 476                       | 34                        |
| <b>Kassaflöde från investeringsverksamheten</b>   |     | <b>-10 053</b>            | <b>-14 358</b>            |
| <i>Finansieringsverksamheten</i>  |     |                           |                           |
| Erhållen / Utbetald utdelning   |     | -1 219                    | -523                      |
| Förändring av långfristig fordran/skuld   |     | -314                      | 220                       |
| Förändring av finansiella skulder   |     | 17 252                    | -15 872                   |
| <b>Kassaflöde från finansieringsverksamheten</b>  |     | <b>15 719</b>             | <b>-16 175</b>            |
| <b>Årets kassaflöde</b>   |     | <b>7 295</b>              | <b>-346</b>               |
| Likvida medel vid årets början  |     | 48 198                    | 44 586                    |
| Kursdifferens i likvida medel   |     | 2 967                     | 3 958                     |
| Likvida medel vid årets slut  |     | 58 460                    | 48 198                    |


2023062821752



**Moderföretagets resultaträkning**

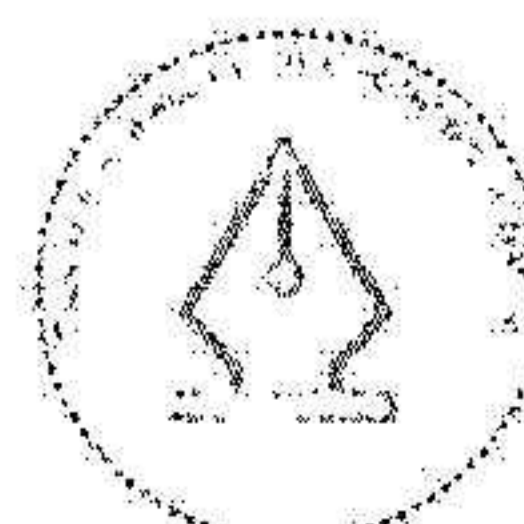
|  | Not        | 2022-01-01<br>-2022-12-31 | 2021-01-01<br>-2021-12-31 |
|--|------------|---------------------------|---------------------------|
| Nettoomsättning  | 1,5        | 242 207                   | 261 087                   |
| Kostnad för sålda varor  | 3,5        | -217 601                  | -207 710                  |
| <b>Bruttoresultat</b>  |            | <b>24 606</b>             | <b>53 377</b>             |
| Försäljningskostnader  |            | -31 335                   | -26 023                   |
| Administrationskostnader   | 2,3        | -15 751                   | -11 645                   |
| Övriga rörelseintäkter   | 7          | 7 484                     | 1 238                     |
| <b>Rörelseresultat</b>   | <b>4,6</b> | <b>-14 994</b>            | <b>16 947</b>             |
| <i>Resultat från finansiella poster</i>                                      |            |                           |                           |
| Resultat från andelar i koncernföretag                                       | 8          | 8 401                     | 3 883                     |
| Resultat från andelar i intresseföretag                                      | 9          | 0                         |                           |
| Resultat från övriga värdepapper och fordringar som är anläggningstillgångar | 10         | 1 386                     | 225                       |
| Övriga ränteintäkter och liknande resultatposter                             | 11         | 628                       | 775                       |
| Räntekostnader och liknande resultatposter                                   | 12         | -9 245                    | -877                      |
|  |            | <b>1 170</b>              | <b>4 006</b>              |
| <b>Resultat efter finansiella poster</b>                                     |            | <b>-13 824</b>            | <b>20 953</b>             |
| Bokslutsdispositioner  | 31         | 11 539                    | -4 580                    |
| <b>Resultat före skatt</b>   |            | <b>-2 285</b>             | <b>16 373</b>             |
| Skatt på årets resultat  | 13         | 39                        | -2 746                    |
| <b>Årets resultat</b>  |            | <b>-2 246</b>             | <b>13 627</b>             |

2023062821753



Moderföretagets balansräkning

|  | Not   | 2022-12-31     | 2021-12-31     |
|--|-------|----------------|----------------|
| <b>TILLGÅNGAR</b>                            |       |                |                |
| <b>Anläggningstillgångar</b>                 |       |                |                |
| <i>Immateriella anläggningstillgångar</i>    |       |                |                |
| Licenser och liknande rättigheter            | 15    | 539            | 178            |
| Goodwill                                     | 14    | 0              | 0              |
|  |       | <b>539</b>     | <b>178</b>     |
| <i>Materiella anläggningstillgångar</i>      |       |                |                |
| Byggnader och mark                           | 16    | 3 022          | 3 070          |
| Maskiner och inventarier                     | 17,18 | 28 251         | 29 993         |
|  |       | <b>31 273</b>  | <b>33 063</b>  |
| <i>Finansiella anläggningstillgångar</i>     |       |                |                |
| Andelar i koncernföretag                     | 19,20 | 22 381         | 22 232         |
| Fordringar hos koncernföretag                | 21    | 15 576         | 12 829         |
| Andelar i intresseföretag                    | 22,23 | 0              | 0              |
| Fordringar hos intresseföretag               | 24    | 652            | 640            |
| Andra långfristiga värdepappersinnehav       | 25    | 863            | 736            |
| Uppskjuten skattefordran                     | 26    | 0              | 80             |
|  |       | <b>39 472</b>  | <b>36 517</b>  |
| <b>Summa anläggningstillgångar</b>           |       | <b>71 284</b>  | <b>69 758</b>  |
| <b>Omsättningstillgångar</b>                 |       |                |                |
| <i>Varulager m.m.</i>                        |       |                |                |
| Råvaror och förnödenheter                    |       | 14 842         | 16 658         |
| Färdiga varor och handelsvaror               |       | 46 597         | 45 722         |
|  |       | <b>61 438</b>  | <b>62 380</b>  |
| <i>Kortfristiga fordringar</i>               |       |                |                |
| Kundfordringar                               |       | 27 612         | 19 318         |
| Fordringar hos koncernföretag                |       | 28 270         | 35 044         |
| Fordringar hos intresseföretag               |       | 1 064          | 261            |
| Aktuell skattefordran                        |       | 94             | 1 671          |
| Övriga fordringar                            |       | 0              | 2 662          |
| Förutbetalda kostnader och upplupna intäkter | 27    | 1 652          | 1 629          |
|  |       | <b>58 692</b>  | <b>60 585</b>  |
| <i>Kassa och bank</i>                        | 28    | 5 058          | 3 796          |
| <b>Summa omsättningstillgångar</b>           |       | <b>125 189</b> | <b>126 761</b> |
| <b>SUMMA TILLGÅNGAR</b>                      |       | <b>196 473</b> | <b>196 519</b> |

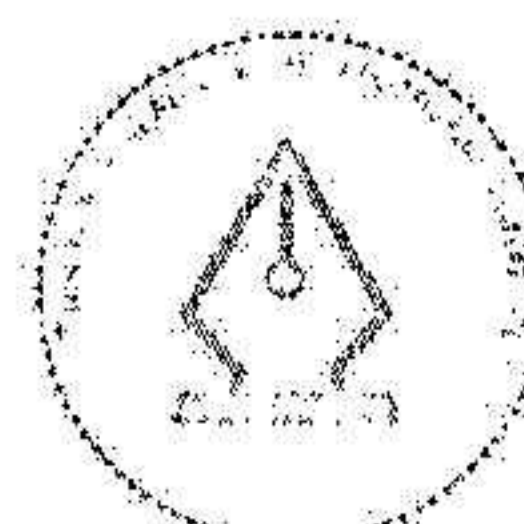


Moderföretagets balansräkning

|   | Not | 2022-12-31     | 2021-12-31     |
|---|-----|----------------|----------------|
| <b>EGET KAPITAL OCH SKULDER</b>                       |     |                |                |
| <b>Eget kapital</b>                                   |     |                |                |
| <i>Bundet eget kapital</i>                            |     |                |                |
| Aktiekapital  | 29  | 22 778         | 22 778         |
| Reservfond  |     | 14 262         | 14 262         |
|   |     | <b>37 040</b>  | <b>37 040</b>  |
| <i>Fritt eget kapital</i>                             |     |                |                |
| Balanserat resultat                                   |     | 57 099         | 43 472         |
| Årets resultat  |     | -2 246         | 13 627         |
|   | 30  | <b>54 853</b>  | <b>57 099</b>  |
|   |     | <b>91 893</b>  | <b>94 139</b>  |
| <b>Obeskattade reserver</b>                           | 31  | 15 590         | 27 129         |
| <b>Avsättningar</b>                                   |     |                |                |
| Avsättningar för pensioner och liknande förpliktelser | 32  | 996            | 869            |
| Uppskjuten skatteskuld                                | 32  | 74             | 88             |
|   |     | <b>1 070</b>   | <b>957</b>     |
| <b>Långfristiga skulder</b>                           |     |                |                |
| Skulder till kreditinstitut                           | 33  | 14 574         | 19 906         |
|   |     | <b>14 574</b>  | <b>19 906</b>  |
| <b>Kortfristiga skulder</b>                           |     |                |                |
| Checkräkningskredit                                   | 34  | 23 299         | 0              |
| Skulder till kreditinstitut                           | 33  | 6 371          | 6 330          |
| Leverantörsskulder                                    |     | 27 059         | 29 957         |
| Skulder till koncernföretag                           |     | 899            | 753            |
| Övriga skulder  |     | 3 090          | 1 656          |
| Upplupna kostnader och förutbetalda intäkter          | 35  | 12 627         | 15 692         |
|   |     | <b>73 345</b>  | <b>54 388</b>  |
| <b>SUMMA EGET KAPITAL OCH SKULDER</b>                 |     | <b>196 473</b> | <b>196 519</b> |

Rapport över förändringar i moderföretagets egna kapital


|                                   | Aktie-<br>kapital | Uppskrivnings-<br>fond | Reservfond    | Balanserat<br>resultat | Årets<br>resultat | Totalt        |
|-----------------------------------|-------------------|------------------------|---------------|------------------------|-------------------|---------------|
| Ingående balans 2021-01-01        | 22 778            | 0                      | 14 262        | 34 580                 | 8 891             | 80 511        |
| Omföring resultat föregående år   | 0                 | 0                      | 0             | 8 891                  | -8 891            | 0             |
| Årets resultat                    | 0                 | 0                      | 0             | 0                      | 13 627            | 13 627        |
| <b>Utgående balans 2021-12-31</b> | <b>22 778</b>     | <b>0</b>               | <b>14 262</b> | <b>43 471</b>          | <b>13 627</b>     | <b>94 138</b> |
| Omföring resultat föregående år   | 0                 | 0                      | 0             | 13 627                 | -13 627           | 0             |
| Årets resultat                    | 0                 | 0                      | 0             | 0                      | -2 246            | -2 246        |
| <b>Utgående balans 2022-12-31</b> | <b>22 778</b>     | <b>0</b>               | <b>14 262</b> | <b>57 098</b>          | <b>-2 246</b>     | <b>91 892</b> |



Moderföretagets kassaflödesanalys

|   | 2022-01-01<br>-2022-12-31 | 2021-01-01<br>-2021-12-31 |
|---|---------------------------|---------------------------|
| <b>Den löpande verksamheten</b>   |                           |                           |
| Rörelseresultat   | -14 994                   | 16 947                    |
| Justeringar för poster som inte ingår i kassaflödet                                 |                           |                           |
| Avskrivningar och nedskrivningar  | 5 844                     | 5 394                     |
| Kursdifferenser   | -6 108                    | 551                       |
| Förändringar i avsättningar   | 113                       | 184                       |
| Resultat från övriga värdepapper och fordringar som är anläggningstillgångar        | -2                        | 331                       |
|   | <b>-15 147</b>            | <b>23 408</b>             |
| Erhållen ränta  | 289                       | 122                       |
| Erhållen utdelning  | 8 401                     | 3 883                     |
| Erlagd ränta  | -1 369                    | -876                      |
| Betald inkomstskatt   | 1 654                     | -4 027                    |
| <b>Kassaflöde från den löpande verksamheten före förändringar av rörelsekapital</b> | <b>-6 171</b>             | <b>22 510</b>             |
| <i>Förändringar i rörelsekapital</i>  |                           |                           |
| Förändring av varulager   | 942                       | -7 565                    |
| Förändring av rörelsefordringar   | 316                       | -2 538                    |
| Förändring av rörelseskulder  | -4 383                    | 12 510                    |
| <b>Kassaflöde från den löpande verksamheten</b>                                     | <b>-9 296</b>             | <b>24 917</b>             |
| <i>Investeringsverksamheten</i>   |                           |                           |
| Förvärv av immateriella anläggningstillgångar                                       | -406                      | -184                      |
| Förvärv av materiella anläggningstillgångar   | -4 525                    | -3 712                    |
| Förvärv av finansiella anläggningstillgångar  | -3 035                    | -352                      |
| Försäljning av materiella anläggningstillgångar                                     | 517                       | 471                       |
| <b>Kassaflöde från investeringsverksamheten</b>                                     | <b>-7 450</b>             | <b>-3 777</b>             |
| <i>Finansieringsverksamheten</i>  |                           |                           |
| Amortering av skuld   | -5 291                    | -5 106                    |
| Nettoförändring av finansiella skulder  | 23 299                    | -17 539                   |
| <b>Kassaflöde från finansieringsverksamheten</b>                                    | <b>18 008</b>             | <b>-22 645</b>            |
| <b>Årets kassaflöde</b>   | <b>1 262</b>              | <b>-1 505</b>             |
| Likvida medel vid årets början  | 3 796                     | 5 299                     |
| Likvida medel vid årets slut  | 5 058                     | 3 796                     |

2023062821756



## Tilläggsupplysningar

### Redovisningsprinciper m.m.

#### Allmänna redovisningsprinciper

Årsredovisningen har upprättats enligt årsredovisningslagen (1995:1554) och BFNAR 2012:1 Årsredovisning och koncernredovisning (K3-reglerna).

Redovisningsprinciperna är oförändrade jämfört med föregående år

Pensionsavsättningar i dotterbolaget PT Ekamant Indonesia följer indonesisk redovisningsstandard vilken har ändrats under året. Ändringen innebär att aktuariella vinster och förluster i sin helhet påverkar redovisad pensionsavsättning. Förändringen redovisas i eget kapital. Ändring av redovisningsprincip tillämpas retroaktivt.

#### Bedömningar och uppskattningar

Följande av styrelsens bedömningar har en betydande effekt på redovisade belopp i årsredovisningen och koncernredovisningen:

Inkurans i varulager har skett genom individuell bedömning efter artiklarnas beskaffenhet och ålder.

Pensionsavsättningen i det indonesiska dotterbolaget bygger på en aktuariell beräkning.

#### Koncernredovisning

Koncernredovisningen är upprättad enligt förvärvsmetoden. Koncernredovisningen omfattar moderföretaget samt dess dotterföretag. Med dotterföretag avses de företag i vilka moderföretaget, direkt eller indirekt, har ett bestämmande inflytande.

Intresseföretag ingår i koncernredovisningen enligt kapitalandelsmetoden. Som intresseföretag räknas de företag i vilka moderföretaget har ett betydande men inte bestämmande inflytande.

I koncernredovisningen faller koncernföretagens bokslutsdispositioner bort och ingår i det redovisade resultatet efter avdrag för uppskjuten skatt. Detta innebär att koncernföretagens obeskattade reserver i koncernens balansräkning fördelas mellan uppskjuten skatteskuld och eget kapital.

Minoritetens andel av årets resultat redovisas direkt i anslutning till Årets resultat. Eget kapital som hänför sig till minoriteten återfinns på en separat rad i koncernens egna kapital.

#### Intäktsredovisning

Inkomsten redovisas till verkligt värde av vad företaget fått eller kommer att få. Det innebär att företaget redovisar inkomsten till nominellt värde (fakturabelopp) om företaget får ersättning i likvida medel direkt vid leveransen. Avdrag görs för lämnade rabatter.


Vid försäljning av varor redovisas normalt inkomsten som intäkt när de väsentliga förmåner och risker som är förknippade med ägandet av varan har överförts från företaget till köparen.

#### Finansiella instrument

Finansiella instrument värderas utifrån anskaffningsvärdet. Se även not 38 Upplysningar om finansiella instrument.

#### Redovisning av leasingavtal

Tillgångar som leasas genom ett finansiellt leasingavtal redovisas som en materiell anläggningstillgång samtidigt som framtida leasingavgifter redovisas som skuld. Vid det första redovisningstillfället redovisas tillgången och skulden till nuvärdet av framtida minimileaseavgifter och eventuellt restvärde. Vid beräkningen av nuvärdet av minimileaseavgifterna används avtalets implicita ränta. Operationella leasingavtal redovisas som en kostnad linjärt över leasingperioden.



#### Ersättning till anställda efter avslutad anställning

I koncernen förekommer såväl avgiftsbestämda som förmånsbestämda pensionsplaner. I moderbolaget omfattas anställda endast av avgiftsbestämda pensionsplaner. Som avgiftsbestämda planer klassificeras planer där fastställda avgifter betalas och det inte finns förpliktelser att betala något ytterligare, utöver dessa avgifter. Koncernen och moderbolagets resultat belastas för kostnader i takt med att de anställdas pensionsberättigande tjänster utförts. Vid förmånsbestämda planer står företaget i allt väsentligt riskerna för att ersättningarna kommer att kosta mer än förväntat och att avkastningen på relaterade tillgångar kommer att avvika från förväntningarna. Förmånsbestämda pensionsplaner redovisas i enlighet med redovisningspraxis i respektive land, se vidare not 32 Avsättningar.

#### Eventualförpliktelser

En eventualförpliktelse är:

- En möjlig förpliktelse som till följd av inträffade händelser och vars förekomst endast kommer att bekräftas av en eller flera osäkra framtida händelser, som inte helt ligger inom företagets kontroll, inträffar eller uteblir, eller
- En befintlig förpliktelse till följd av inträffade händelser, men som inte redovisas som skuld eller avsättning eftersom det inte är sannolikt att ett utflöde av resurser kommer att krävas för att reglera förpliktelsen eller förpliktelsens storlek inte kan beräknas med tillräcklig tillförlitlighet.

Eventualförpliktelser är en sammanfattande beteckning för sådana garantier, ekonomiska åtaganden och eventuella förpliktelser som inte tas upp i balansräkningen.

#### Anläggningstillgångar

Materiella och immateriella anläggningstillgångar redovisas till anskaffningsvärde minskat med ackumulerade avskrivningar och eventuella nedskrivningar.

Materiella anläggningstillgångar har delats upp på betydande komponenter när komponenterna har väsentligt olika nyttjandeperioder. Avskrivningsbart belopp utgörs av anskaffningsvärdet minskat med ett beräknat restvärde om detta är väsentligt. Avskrivning sker linjärt över den förväntade nyttjandeperioden.

Följande avskrivningstider tillämpas:

##### *Immateriella anläggningstillgångar*

|                                   |      |
|-----------------------------------|------|
| Licenser och liknande rättigheter | 5 år |
| Goodwill                          | 5 år |

##### *Materiella anläggningstillgångar*

|  |            |
|--|------------|
| Byggnader                                | 10 - 40 år |
| Maskiner och andra tekniska anläggningar | 8 - 20 år  |
| Inventarier, verktyg och installationer  | 3 - 10 år  |

#### Varulager


Varulagret har värderats till det lägsta av dess anskaffningsvärde och dess nettoförsäljningsvärde på balansdagen. Med nettoförsäljningsvärdet avses varornas beräknade försäljningspris, minskat med försäljningskostnader. Den valda värderingsmetoden innebär att eventuell inkurans i varulagret har beaktats.

#### Omräkning av poster i utländsk valuta

Fordringar och skulder i utländsk valuta har värderats till balansdagens kurs. Kursvinster och kursförluster på rörelsefordringar och rörelseskulder redovisas i rörelseresultatet medan kursvinster och kursförluster på finansiella fordringar och skulder redovisas som finansiella poster.

#### Fordringar, skulder och avsättningar

Om inget annat anges ovan värderas kortfristiga fordringar till det lägsta av dess anskaffningsvärde och det belopp varmed de beräknas bli reglerade. Långfristiga fordringar och långfristiga skulder värderas efter det första värderingstillfället till upplupet anskaffningsvärde. Övriga skulder och avsättningar värderas till de belopp varmed de beräknas bli reglerade. Övriga tillgångar redovisas till anskaffningsvärde om inget annat anges ovan.



**Noter**

**Not 1 Nettoomsättningens fördelning**

Nettoomsättningen fördelar sig på geografiska marknader enligt följande:

|                      | Koncernen      |                | Moderföretaget |                |
|----------------------|----------------|----------------|----------------|----------------|
|                      | 2022           | 2021           | 2022           | 2021           |
| Europa               | 178 909        | 190 627        | 140 923        | 154 638        |
| Nord- och Sydamerika | 40 544         | 44 172         | 36 025         | 38 291         |
| Asien                | 256 232        | 237 654        | 59 396         | 64 217         |
| Övriga marknader     | 5 864          | 3 940          | 5 864          | 3 941          |
|                      | <b>481 549</b> | <b>476 393</b> | <b>242 207</b> | <b>261 087</b> |


**Not 2 Arvode till revisorer**

|                          | Koncernen    |              | Moderföretaget |            |
|--------------------------|--------------|--------------|----------------|------------|
|                          | 2022         | 2021         | 2022           | 2021       |
| <i>Ernst &amp; Young</i> |              |              |                |            |
| Revisionsuppdraget       | 703          | 698          | 457            | 464        |
|                          | <b>703</b>   | <b>698</b>   | <b>457</b>     | <b>464</b> |
| <i>Övriga revisorer</i>  |              |              |                |            |
| Revisionsuppdraget       | 122          | 107          | 0              | 0          |
| Övriga tjänster          | 703          | 814          | 0              | 0          |
|                          | <b>825</b>   | <b>921</b>   | <b>0</b>       | <b>0</b>   |
|                          | <b>1 528</b> | <b>1 619</b> | <b>457</b>     | <b>464</b> |

**Not 3 Operationella leasingavtal**

|  | Koncernen |       | Moderföretaget |       |
|--|-----------|-------|----------------|-------|
|  | 2022      | 2021  | 2022           | 2021  |
| Kostnadsförda leasingavgifter avseende operationella leasingavtal                    | 3 196     | 3 414 | 1 335          | 1 169 |
| Framtida minimileaseavgifter avseende ej uppsägningsbara operationella leasingavtal: |           |       |                |       |
| Ska betalas inom 1 år  | 2 914     | 4 105 | 1 222          | 1 867 |
| Ska betalas mellan 1-5 år  | 1 524     | 4 703 | 741            | 2 727 |
| Ska betalas senare än 5 år   | 0         | 0     | 0              | 0     |

De väsentliga leasingavtal som moderföretaget och koncernen har tecknat är främst relaterade till hyreskontrakt där koncernens verksamhet bedrivs i Sverige, Tyskland, Kina och Indonesien. Kontrakten löper under en längre tidsperiod.




**Not 4 Anställda och personalkostnader**

| <i>Medelantalet anställda</i> | 2022            |            | 2021            |            |
|-------------------------------|-----------------|------------|-----------------|------------|
|                               | Antal anställda | Varav män  | Antal anställda | Varav män  |
| <i>Moderföretaget</i>         |                 |            |                 |            |
| Sverige                       | 71              | 79%        | 75              | 80%        |
|                               | <b>71</b>       | <b>79%</b> | <b>75</b>       | <b>80%</b> |
| <i>Dotterföretag</i>          |                 |            |                 |            |
| Tyskland                      | 9               | 47%        | 10              | 55%        |
| Polen                         | 30              | 81%        | 30              | 81%        |
| Estland                       | 3               | 67%        | 2               | 50%        |
| Ryssland                      | 6               | 67%        | 7               | 57%        |
| Indonesien                    | 342             | 86%        | 346             | 85%        |
| Kina                          | 34              | 47%        | 38              | 45%        |
|                               | <b>424</b>      | <b>81%</b> | <b>433</b>      | <b>80%</b> |
| <b>Koncernen totalt</b>       | <b>495</b>      | <b>81%</b> | <b>508</b>      | <b>80%</b> |

| <i>Löner och andra ersättningar</i> | 2022                         |   | 2021                         |   |
|-------------------------------------|------------------------------|---|------------------------------|---|
|                                     | Löner och andra ersättningar | Sociala kostnader (varav pensionskostnader) | Löner och andra ersättningar | Sociala kostnader (varav pensionskostnader) |
| Ekamant AB                          | 34 664                       | 15 919<br>(4 247)                           | 36 001                       | 14 284<br>(3 113)                           |
| Ekamant Deutschland GmbH            | 5 604                        | 882<br>(0)                                  | 5 208                        | 861<br>(0)                                  |
| PT Ekamant Indonesia                | 24 272                       | 1 756<br>(1 756)                            | 20 681                       | 1 546<br>(1 546)                            |
| Ekamant Polska Sp.z.o.o.            | 5 537                        | 1 156<br>(47)                               | 5 291                        | 1 055<br>(122)                              |
| Ekamant Abrasives Shenzhen          | 6 226                        | 1 445<br>(1 445)                            | 5 754                        | 1 011<br>(1011)                             |
| Ekamant Eesti Oü                    | 380                          | 101<br>(0)                                  | 301                          | 81<br>(0)                                   |
| Ekamant LLC                         | 122                          | 36<br>(0)                                   | 310                          | 51<br>(0)                                   |
| <b>Koncernen totalt</b>             | <b>76 805</b>                | <b>21 295</b><br><b>(7 495)</b>             | <b>73 546</b>                | <b>18 889</b><br><b>(5 793)</b>             |

Av Moderföretagets pensionskostnader avser 747 tkr (f.å. 803 tkr) gruppen styrelse och VD.  
Av Koncernens pensionskostnader avser 930 tkr (f.å. 926 tkr) gruppen styrelse och VD.



This file is sealed with a digital signature  
The seal is a guarantee for the authenticity  
of the document.

Ekamant AB  
Org.nr 556042-3971 E: E90549500 3588A36

Löner och andra ersättningar fördelat mellan styrelseledamöter och VD resp. övriga anställda.

|                            | 2022                                 |                  | 2021                                 |                  |
|----------------------------|--------------------------------------|------------------|--------------------------------------|------------------|
|                            | Styrelse och VD (varav tantiem o.d.) | Övriga anställda | Styrelse och VD (varav tantiem o.d.) | Övriga anställda |
| Ekamant AB                 | 3 362<br>(0)                         | 31 302           | 3 109<br>(0)                         | 32 892           |
| Ekamant Deutschland GmbH   | 1 755                                | 3 849            | 1 627                                | 3 581            |
| PT Ekamant Indonesia       | 2 762                                | 21 510           | 2 213                                | 18 468           |
| Ekamant Polska Sp.z.o.o.   | 957                                  | 4 580            | 689                                  | 4 602            |
| Ekamant Abrasives Shenzhen | 1 715                                | 4 511            | 1 609                                | 4 145            |
| Ekamant Eesti OÜ           | 0                                    | 380              | 0                                    | 301              |
| Ekamant LLC                | 48                                   | 75               | 169                                  | 141              |
| <b>Koncernen totalt</b>    | <b>10 599</b>                        | <b>66 207</b>    | <b>9 416</b>                         | <b>64 130</b>    |

Några avtal om avgångsvederlag finns ej.

*Könsfördelning bland ledande befattningshavare*

|  | Koncernen  |            | Moderföretaget |            |
|--|------------|------------|----------------|------------|
|  | 2022-12-31 | 2021-12-31 | 2022-12-31     | 2021-12-31 |
| Andel kvinnor i styrelsen                            | 13%        | 14%        | 25%            | 14%        |
| Andel män i styrelsen                                | 87%        | 86%        | 75%            | 86%        |
| Andel kvinnor bland övriga ledande befattningshavare | 20%        | 25%        | 14%            | 25%        |
| Andel män bland övriga ledande befattningshavare     | 80%        | 75%        | 86%            | 75%        |

Uppgifterna avser förhållandet på balansdagen.



**Not 5 Inköp och försäljning mellan koncernföretag**

|   | Moderföretaget |      |
|---|----------------|------|
|   | 2022           | 2021 |
| Andel av årets totala inköp som skett från andra företag inom koncernen       | 1%             | 1%   |
| Andel av årets totala försäljning som skett till andra företag inom koncernen | 40%            | 42%  |

**Not 6 Av- och nedskrivningarnas fördelning per funktion**

|                          | Koncernen    |              | Moderföretaget |              |
|--------------------------|--------------|--------------|----------------|--------------|
|                          | 2022         | 2021         | 2022           | 2021         |
| Kostnad sålda varor      | 5 782        | 5 489        | 4 917          | 4 648        |
| Försäljningskostnader    | 2 650        | 1 844        | 0              | 0            |
| Administrationskostnader | 1 182        | 980          | 927            | 746          |
|                          | <b>9 614</b> | <b>8 313</b> | <b>5 844</b>   | <b>5 394</b> |

**Not 7 Övriga rörelseintäkter**

|  | Koncernen    |              | Moderföretaget |              |
|--|--------------|--------------|----------------|--------------|
|  | 2022         | 2021         | 2022           | 2021         |
| Statliga stöd under Covid-19 pandemi   | 533          | 1 054        | 362            | 260          |
| Vinst vid avyttring av leasingkontrakt | 1 611        | 633          | 475            | 266          |
| Övrigt                                 | 7 132        | 1 266        | 6 648          | 712          |
|  | <b>9 276</b> | <b>2 953</b> | <b>7 484</b>   | <b>1 238</b> |


Statliga stöd under Covid-19 pandemi innefattar ersättning för sjuklönekostnader 362 tkr för Moderföretaget samt stöd i Tyskland motsvarande 171 tkr. Posten övrigt avser i huvudsak valutakursvinster vid omräkning av kortfristiga fordringar.

**Not 8 Resultat från andelar i koncernföretag**

|                      | Moderföretaget |              |
|----------------------|----------------|--------------|
|                      | 2022           | 2021         |
| Erhållna utdelningar | 8 401          | 3 883        |
|                      | <b>8 401</b>   | <b>3 883</b> |

**Not 9 Resultat från andelar i intresseföretag**

|   | Koncernen  |           | Moderföretaget |          |
|---|------------|-----------|----------------|----------|
|   | 2022       | 2021      | 2022           | 2021     |
| Erhållna utdelningar                                | 0          | 0         | 0              | 0        |
| Årets resultatandel i Ekamant South Africa Prop Ltd | 143        | -7        | 0              | 0        |
|   | <b>143</b> | <b>-7</b> | <b>0</b>       | <b>0</b> |



**Not 10 Resultat från övriga värdepapper och fordringar som är anläggningstillgångar**

|   | Koncernen |          | Moderföretaget |            |
|---|-----------|----------|----------------|------------|
|   | 2022      | 2021     | 2022           | 2021       |
| Ränteintäkter                               | 0         | 0        | 75             | 58         |
| Kursdifferenser                             | 0         | 0        | 1 313          | -160       |
| Återföring av nedskrivningar koncernföretag | 0         | 0        | -2             | 326        |
|   | <b>0</b>  | <b>0</b> | <b>1 386</b>   | <b>225</b> |

**Not 11 Övriga ränteintäkter och liknande resultatposter**

|                                   | Koncernen  |              | Moderföretaget |            |
|-----------------------------------|------------|--------------|----------------|------------|
|                                   | 2022       | 2021         | 2022           | 2021       |
| Ränteintäkter från koncernföretag | 0          | 0            | 214            | 63         |
| Övriga ränteintäkter              | 456        | 387          | 0              | 1          |
| Kursdifferenser                   | 0          | 1 753        | 414            | 711        |
|                                   | <b>456</b> | <b>2 140</b> | <b>628</b>     | <b>775</b> |

**Not 12 Räntekostnader och liknande resultatposter**

|                                    | Koncernen    |              | Moderföretaget |            |
|------------------------------------|--------------|--------------|----------------|------------|
|                                    | 2022         | 2021         | 2022           | 2021       |
| Räntekostnader till koncernföretag | 0            | 0            | 0              | 0          |
| Övriga räntekostnader              | 1 430        | 1 044        | 1 369          | 876        |
| Kursdifferenser                    | 4 735        | 0            | 7 867          | 0          |
| Övriga finansiella kostnader       | 70           | 0            | 10             | 1          |
|                                    | <b>6 235</b> | <b>1 044</b> | <b>9 245</b>   | <b>877</b> |

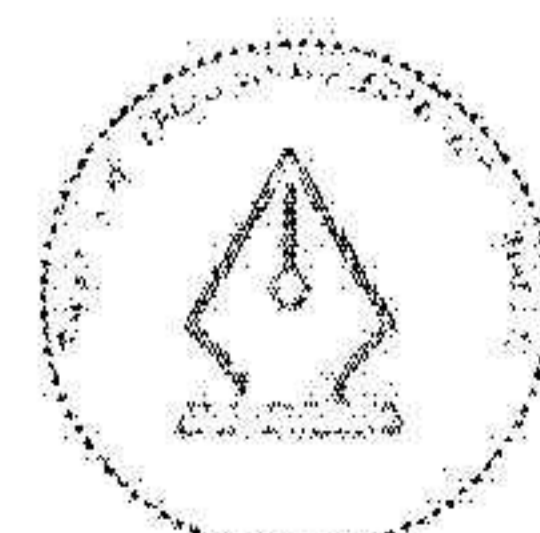
**Not 13 Skatt på årets resultat**

|   | Koncernen     |               | Moderföretaget |               |
|---|---------------|---------------|----------------|---------------|
|   | 2022          | 2021          | 2022           | 2021          |
| Aktuell skatt   | 6 278         | 8 174         | 0              | 2 835         |
| Justering avseende tidigare år  | 0             | 0             | 0              | 0             |
| Förändring av uppskjuten skatt avseende temporära skillnader            | -3 494        | 1 168         | 39             | -89           |
| <b>Summa redovisad skatt</b>  | <b>2 784</b>  | <b>9 342</b>  | <b>39</b>      | <b>2 746</b>  |
| <b>Genomsnittlig effektiv skattesats</b>                                | -             | <b>22,7%</b>  | -              | <b>16,8%</b>  |
| <b>Avstämning av effektiv skattesats</b>                                |               |               |                |               |
| <b>Redovisat resultat före skatt</b>                                    | <b>-1 763</b> | <b>41 201</b> | <b>-2 285</b>  | <b>16 373</b> |
| Skatt på redovisat resultat enligt gällande skattesats 20,6 % (20,6 %): | -363          | 8 487         | -471           | 3 504         |
| <b>Skatteeffekt av:</b>   |               |               |                |               |
| Övriga ej avdragsgilla kostnader  | 2 120         | 638           | 958            | 162           |
| Utnyttjat underskottsavdrag   | -118          | -184          | 0              | 0             |
| Ej skattepliktiga intäkter  | -1 803        | -989          | -1 731         | -831          |
| Förändring av uppskjuten skattefordran och skatteskuld                  | -3 453        | 980           | -39            | -89           |
| Skatteeffekt av ej aktiverade underskott                                | 5 569         | 0             | 1 321          | 0             |
| Effekt av utländska skattesatser  | 832           | 410           | 0              | 0             |
| <b>Redovisad skatt</b>  | <b>2 784</b>  | <b>9 342</b>  | <b>39</b>      | <b>2 746</b>  |
| Effektiv skattesats   | -             | 22,7%         | -              | 16,8%         |

*Upplysningar om uppskjuten skattefordran och skatteskuld*

Förändringen av uppskjuten skatteskuld avser huvudsakligen förändring av pensionsreserv i Indonesien, se not 31 och 32.

Förändringen avser även den uppskjutna skattedelen vid eliminering av obeskattade reserver.

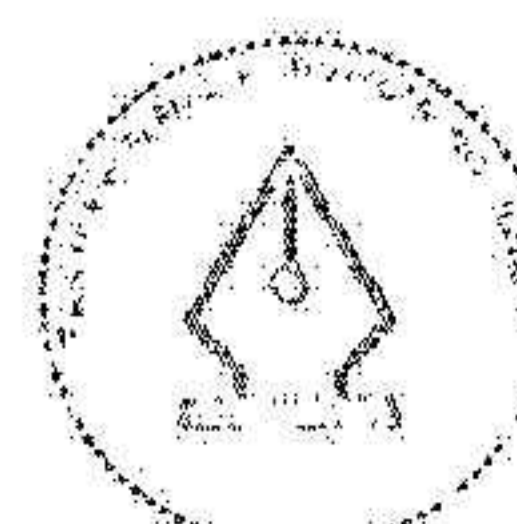


**Not 14 Goodwill**

|   | Koncernen     |               | Moderföretaget |             |
|---|---------------|---------------|----------------|-------------|
|   | 2022-12-31    | 2021-12-31    | 2022-12-31     | 2021-12-31  |
| Ingående anskaffningsvärden                     | 3 480         | 3 341         | 956            | 956         |
| Omräkningsdifferenser/Justeringar               | 204           | 139           | 0              | 0           |
| <b>Utgående ackumulerade anskaffningsvärden</b> | <b>3 684</b>  | <b>3 480</b>  | <b>956</b>     | <b>956</b>  |
| Ingående avskrivningar                          | -3 480        | -3 341        | -956           | -956        |
| Omräkningsdifferenser/Justeringar               | -204          | -139          | 0              | 0           |
| <b>Utgående ackumulerade avskrivningar</b>      | <b>-3 684</b> | <b>-3 480</b> | <b>-956</b>    | <b>-956</b> |
| <b>Utgående redovisat värde</b>                 | <b>0</b>      | <b>0</b>      | <b>0</b>       | <b>0</b>    |

**Not 15 Licenser och liknande rättigheter**

|   | Koncernen    |             | Moderföretaget |            |
|---|--------------|-------------|----------------|------------|
|   | 2022-12-31   | 2021-12-31  | 2022-12-31     | 2021-12-31 |
| Ingående anskaffningsvärden                     | 548          | 336         | 184            | 0          |
| Årets anskaffningar                             | 873          | 184         | 406            | 184        |
| Omräkningsdifferenser/Justeringar               | 23           | 28          | 0              | 0          |
| Försäljningar/utrangeringar                     | 0            | 0           | 0              | 0          |
| Omklassificeringar                              | 0            | 0           | 0              | 0          |
| <b>Utgående ackumulerade anskaffningsvärden</b> | <b>1 444</b> | <b>548</b>  | <b>590</b>     | <b>184</b> |
| Ingående avskrivningar                          | -339         | -297        | -6             | 0          |
| Försäljningar/utrangeringar                     | 0            | 0           | 0              | 0          |
| Omräkningsdifferenser/Justeringar               | -18          | -22         | 0              | 0          |
| Årets avskrivningar                             | -63          | -20         | -45            | -6         |
| <b>Utgående ackumulerade avskrivningar</b>      | <b>-420</b>  | <b>-339</b> | <b>-52</b>     | <b>-6</b>  |
| <b>Utgående redovisat värde</b>                 | <b>1 024</b> | <b>209</b>  | <b>539</b>     | <b>178</b> |



Not 16 Byggnader och mark

|   | Koncernen      |                | Moderföretaget |                |
|---|----------------|----------------|----------------|----------------|
|   | 2022-12-31     | 2021-12-31     | 2022-12-31     | 2021-12-31     |
| Ingående anskaffningsvärden                     | 24 796         | 24 799         | 15 728         | 15 809         |
| Årets anskaffningar                             | 338            | 0              | 338            | 0              |
| Omräkningsdifferenser/Justeringar               | 611            | -3             |                | -81            |
| <b>Utgående ackumulerade anskaffningsvärden</b> | <b>25 745</b>  | <b>24 796</b>  | <b>16 066</b>  | <b>15 728</b>  |
| Ingående avskrivningar                          | -17 534        | -16 978        | -13 098        | -12 813        |
| Omräkningsdifferenser/Justeringar               | -314           | -35            |                | 0              |
| Årets avskrivningar                             | -617           | -521           | -386           | -285           |
| <b>Utgående ackumulerade avskrivningar</b>      | <b>-18 465</b> | <b>-17 534</b> | <b>-13 484</b> | <b>-13 098</b> |
| Ingående uppskrivningar                         | 440            | 477            | 440            | 477            |
| Årets avskrivningar på uppskrivet belopp        | 0              | -37            | 0              | -37            |
| <b>Utgående ackumulerade uppskrivningar</b>     | <b>440</b>     | <b>440</b>     | <b>440</b>     | <b>440</b>     |
| <b>Utgående redovisat värde</b>                 | <b>7 720</b>   | <b>7 702</b>   | <b>3 022</b>   | <b>3 070</b>   |

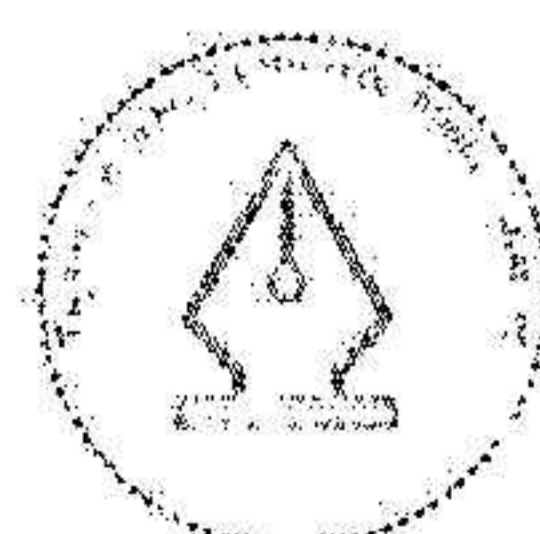
Not 17 Maskiner och inventarier

|   | Koncernen      |                | Moderföretaget |                |
|---|----------------|----------------|----------------|----------------|
|   | 2022-12-31     | 2021-12-31     | 2022-12-31     | 2021-12-31     |
| Ingående anskaffningsvärden                     | 115 582        | 102 858        | 77 831         | 67 417         |
| Årets anskaffningar                             | 10 772         | 9 501          | 4 187          | 5 378          |
| Omräkningsdifferenser/Justeringar               | 1 781          | 17             | 0              | 0              |
| Försäljningar/utrangeringar                     | -4 695         | -2 994         | -1 346         | -1 164         |
| Omklassificeringar                              | 0              | 6 200          | 0              | 6 200          |
| <b>Utgående ackumulerade anskaffningsvärden</b> | <b>123 440</b> | <b>115 582</b> | <b>80 672</b>  | <b>77 831</b>  |
| Ingående avskrivningar                          | -76 575        | -62 137        | -47 838        | -35 681        |
| Försäljningar/utrangeringar                     | 3 241          | 1 501          | 829            | 693            |
| Omräkningsdifferenser/Justeringar               | -1 493         | -8 187         | 0              | -7 784         |
| Årets avskrivningar                             | -9 099         | -7 752         | -5 412         | -5 066         |
| <b>Utgående ackumulerade avskrivningar</b>      | <b>-83 926</b> | <b>-76 575</b> | <b>-52 421</b> | <b>-47 838</b> |
| <b>Utgående redovisat värde</b>                 | <b>39 514</b>  | <b>39 007</b>  | <b>28 251</b>  | <b>29 993</b>  |

Not 18 Finansiella leasingavtal

Moderföretaget och koncernen har ingått finansiella leasingavtal i produktionsutrustning och fordon. Tillgångar från finansiella leasingavtal ingår i balansräkningen enligt nedan:

|                          | Koncernen  |            | Moderföretaget |            |
|--------------------------|------------|------------|----------------|------------|
|                          | 2022-12-31 | 2021-12-31 | 2022-12-31     | 2021-12-31 |
| Maskiner och inventarier | 7 759      | 5 983      | 3 043          | 2 886      |



Not 19 Andelar i koncernföretag

|   | Moderföretaget |               |
|---|----------------|---------------|
|   | 2022-12-31     | 2021-12-31    |
| Ingående anskaffningsvärden                     | 23 352         | 23 352        |
| Årets anskaffningar                             | 149            | 0             |
| <b>Utgående ackumulerade anskaffningsvärden</b> | <b>23 501</b>  | <b>23 352</b> |
| Ingående nedskrivningar                         | -1 120         | -1 120        |
| <b>Utgående ackumulerade nedskrivningar</b>     | <b>-1 120</b>  | <b>-1 120</b> |
| <b>Utgående redovisat värde</b>                 | <b>22 381</b>  | <b>22 232</b> |

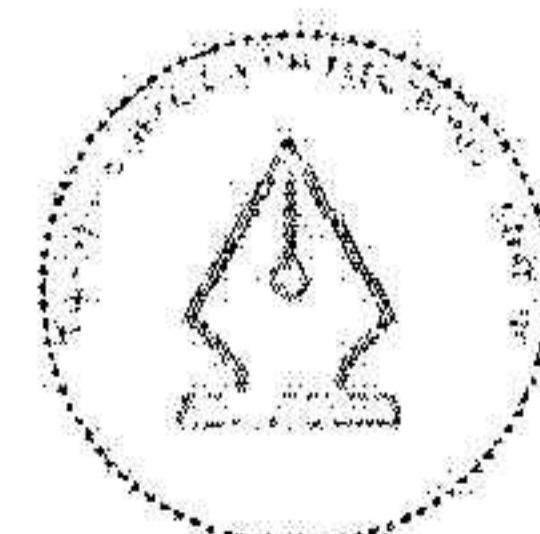
Not 20 Specifikation av andelar i koncernföretag

| Namn   | Kapitalandel | Rösträttsandel | Bokfört värde |
|--|--------------|----------------|---------------|
| Ekamant Deutschland GmbH                           | 100%         | 100%           | 0             |
| 158577 Canada Inc                                  | 100%         | 100%           | 5             |
| PT Ekamant Indonesia                               | 85%          | 85%            | 5 062         |
| Ekamant Polska Sp.z.o.o.                           | 100%         | 100%           | 16 767        |
| Ekamant Asia Pte Ltd                               |              |                |               |
| med dotterbolaget Ekamant Abrasives Shenzhen, Kina | 100%         | 100%           | 0             |
| Ekamant Eesti OÜ                                   | 100%         | 100%           | 180           |
| Ekamant LLC  | 100%         | 100%           | 0             |
| Ekamant Brasil Consultoria Ltda                    | 100%         | 100%           | 367           |
|  |              |                | <b>22 381</b> |

|                                 | Org.nr.            | Säte      |
|---------------------------------|--------------------|-----------|
| Ekamant Deutschland GmbH        | HRB 1167           | Lichtenau |
| 158577 Canada Inc               |                    |           |
| PT Ekamant Indonesia            | 122                | Jakarta   |
| Ekamant Polska Sp.z.o.o.        | 6848               | Poznan    |
| Ekamant Asia Pte Ltd            | 199707161E         | Singapore |
| Ekamant Eesti OÜ                | 10465622           | Rapla     |
| Ekamant LLC                     | 1137847319180      | Moskva    |
| Ekamant Brasil Consultoria Ltda | 27.321.377/0001-07 | São Paulo |

Not 21 Fordringar hos koncernföretag

|   | Moderföretaget |               |
|---|----------------|---------------|
|   | 2022-12-31     | 2021-12-31    |
| Ingående anskaffningsvärden                     | 14 847         | 14 890        |
| Tillkommande fordringar                         | 623            | 0             |
| Omräkningsdifferenser/Justeringar               | 2 124          | 333           |
| Amorteringar, avgående fordringar               | 0              | -376          |
| <b>Utgående ackumulerade anskaffningsvärden</b> | <b>17 594</b>  | <b>14 847</b> |
| Ingående nedskrivningar                         | -2 018         | -2 437        |
| Omräkningsdifferenser/Justeringar               | 0              | 46            |
| Återförda nedskrivningar                        | 0              | 373           |
| Årets nedskrivningar                            | 0              | 0             |
| <b>Utgående ackumulerade nedskrivningar</b>     | <b>-2 018</b>  | <b>-2 018</b> |
| <b>Utgående redovisat värde</b>                 | <b>15 576</b>  | <b>12 829</b> |



**Not 22 Andelar i intresseföretag**

|   | Koncernen    |              | Moderföretaget |            |
|---|--------------|--------------|----------------|------------|
|   | 2022-12-31   | 2021-12-31   | 2022-12-31     | 2021-12-31 |
| Ingående anskaffningsvärden                     | 1 360        | 1 367        | 0              | 0          |
| Omräkningsdifferenser/Justeringar               | 0            | 0            |                |            |
| Årets resultatandel                             | 143          | -7           | 0              | 0          |
| Erhållen utdelning                              | 0            | 0            | 0              | 0          |
| <b>Utgående ackumulerade anskaffningsvärden</b> | <b>1 503</b> | <b>1 360</b> | <b>0</b>       | <b>0</b>   |
| <b>Utgående redovisat värde</b>                 | <b>1 503</b> | <b>1 360</b> | <b>0</b>       | <b>0</b>   |

**Not 23 Specifikation av andelar i intresseföretag**

| Namn                                     | Antal andelar | andel | Bokfört värde |              | Koncern |
|--|---------------|-------|---------------|--------------|---------|
|  |               |       | andel         | moderföretag |         |
| Ekamant South Africa Proprietary Limited | 1 000         | 30%   | 30%           | 42 SEK       | 1 503   |
|  |               |       |               | 42 SEK       | 1 503   |

Ekamant South Africa Proprietary Limited

Org.nr. Säte  
2008/009444/07 Kapstaden

**Not 24 Fordringar hos intresseföretag**

|   | Koncernen  |            | Moderföretaget |            |
|---|------------|------------|----------------|------------|
|   | 2022-12-31 | 2021-12-31 | 2022-12-31     | 2021-12-31 |
| Ingående anskaffningsvärden                     | 640        | 791        | 640            | 791        |
| Tillkommande fordringar                         | 0          | 0          | 0              | 0          |
| Omräkningsdifferenser/Justeringar               | 12         | -151       | 12             | -151       |
| Amorteringar, avgående fordringar               | 0          | 0          | 0              | 0          |
| <b>Utgående ackumulerade anskaffningsvärden</b> | <b>652</b> | <b>640</b> | <b>652</b>     | <b>640</b> |
| Ingående nedskrivningar                         | 0          | 0          | 0              | 0          |
| Återförda nedskrivningar                        | 0          | 0          | 0              | 0          |
| Årets nedskrivningar                            | 0          | 0          | 0              | 0          |
| <b>Utgående ackumulerade nedskrivningar</b>     | <b>0</b>   | <b>0</b>   | <b>0</b>       | <b>0</b>   |
| <b>Utgående redovisat värde</b>                 | <b>652</b> | <b>640</b> | <b>652</b>     | <b>640</b> |

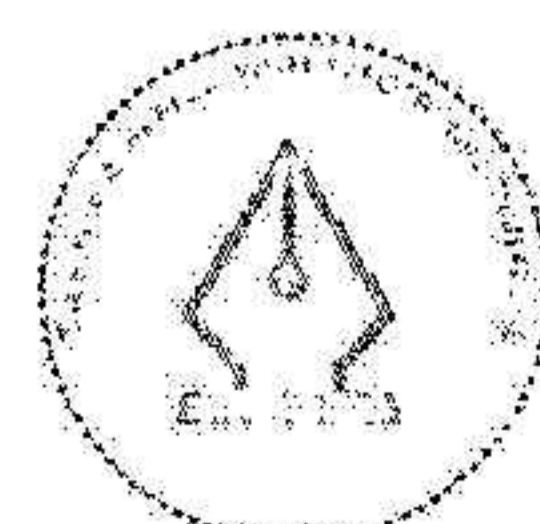
**Not 25 Andra långfristiga värdepappersinnehav**

|   | Koncernen  |            | Moderföretaget |            |
|---|------------|------------|----------------|------------|
|   | 2022-12-31 | 2021-12-31 | 2022-12-31     | 2021-12-31 |
| Ingående anskaffningsvärden                     | 736        | 609        | 736            | 609        |
| Årets anskaffningar                             | 127        | 127        | 127            | 127        |
| <b>Utgående ackumulerade anskaffningsvärden</b> | <b>863</b> | <b>736</b> | <b>863</b>     | <b>736</b> |
| <b>Utgående redovisat värde</b>                 | <b>863</b> | <b>736</b> | <b>863</b>     | <b>736</b> |

**Not 26 Uppskjuten skattefordran**

|                                 | Koncernen    |              | Moderföretaget |            |
|---------------------------------|--------------|--------------|----------------|------------|
|                                 | 2022-12-31   | 2021-12-31   | 2022-12-31     | 2021-12-31 |
| Ingående saldo                  | 5 022        | 4 802        | 80             | 0          |
| Tillkommande skattefordringar   | 1 576        | 457          | 0              | 80         |
| Återförda skattefordringar      | -80          | -237         | -80            | 0          |
| <b>Utgående redovisat värde</b> | <b>6 518</b> | <b>5 022</b> | <b>0</b>       | <b>80</b>  |

Se även not 13 Skatt på årets resultat.



2023062821767

**Not 27 Förutbetalda kostnader och upplupna intäkter**

|  | Koncernen    |              | Moderföretaget |              |
|--|--------------|--------------|----------------|--------------|
|  | 2022-12-31   | 2021-12-31   | 2022-12-31     | 2021-12-31   |
| Upplupna intäkter                        | 111          | 223          | 111            | 223          |
| Förutbetalda leasing- och hyreskostnader | 1 221        | 911          | 0              | 0            |
| Förutbetalda försäkringspremier          | 910          | 1 133        | 620            | 812          |
| Övriga förutbetalda kostnader            | 1 574        | 1 462        | 921            | 594          |
|  | <b>3 816</b> | <b>3 729</b> | <b>1 652</b>   | <b>1 629</b> |

**Not 28 Kassa och bank**

|                             | Koncernen     |               | Moderföretaget |              |
|-----------------------------|---------------|---------------|----------------|--------------|
|                             | 2022-12-31    | 2021-12-31    | 2022-12-31     | 2021-12-31   |
| Kassamedel                  | 221           | 322           | 0              | 0            |
| Disponibla tillgodohavanden | 58 239        | 47 876        | 5 058          | 3 796        |
|                             | <b>58 460</b> | <b>48 198</b> | <b>5 058</b>   | <b>3 796</b> |

**Not 29 Antal aktier och kvotvärde**

|              | Moderföretaget |            |
|--------------|----------------|------------|
|              | 2022-12-31     | 2021-12-31 |
| Antal aktier | 22 777 778     | 22 777 778 |
| Kvotvärde    | 1              | 1          |

**Not 30 Disposition av vinst**

**Förslag till disposition av företagets vinst eller förlust**

Styrelsen föreslår att fritt eget kapital, kronor 54 852 787, disponeras enligt följande:


Balanseras i ny räkning

Summa 54 852 787

**Not 31 Obeskattade reserver**

|   | Moderföretaget |               |
|---|----------------|---------------|
|   | 2022-12-31     | 2021-12-31    |
| Periodiseringsfond avsatt beskattningsåret 2017 | 0              | 1 735         |
| Periodiseringsfond avsatt beskattningsåret 2018 | 0              | 2 258         |
| Periodiseringsfond avsatt beskattningsåret 2019 | 0              | 99            |
| Periodiseringsfond avsatt beskattningsåret 2020 | 0              | 2 560         |
| Periodiseringsfond avsatt beskattningsåret 2021 | 0              | 4 339         |
| Akkumulerade överavskrivningar                  | 15 590         | 16 138        |
|   | <b>15 590</b>  | <b>27 129</b> |

Av obeskattade reserver utgör 3 212 tkr (5 589 tkr) uppskjuten skatt. Den uppskjutna skatten redovisas ej i moderföretagets balansräkning, men däremot i koncernens.



**Not 32 Avsättningar**

|  | Koncernen     |               | Moderföretaget |            |
|--|---------------|---------------|----------------|------------|
|  | 2022-12-31    | 2021-12-31    | 2022-12-31     | 2021-12-31 |
| <i>Avsättningar för pensioner och liknande förpliktelser</i> |               |               |                |            |
| Belopp vid årets ingång                                      | 20 537        | 16 102        | 869            | 676        |
| Årets avsättningar   | 2 225         | 4 435         | 127            | 193        |
| Under året återförda belopp                                  | -4 110        | 0             | 0              | 0          |
|  | <b>18 652</b> | <b>20 537</b> | <b>996</b>     | <b>869</b> |

Pensionsförpliktelsen i PT Ekamant Indonesia redovisas till samma belopp i koncernen som i dotterbolaget. Avsättningen i PT Ekamant Indonesia följer indonesisk redovisningsstandard PSAK 24 (revised). I PT Ekamant Indonesia sker engångsutbetalning av pension baserat på individens slutlön och tjänstetid. Utbetalningen sker vid pension, dödsfall eller uppsägning av tjänst. Per 2022-12-31 omfattas 343 anställda av pensionsplanen.

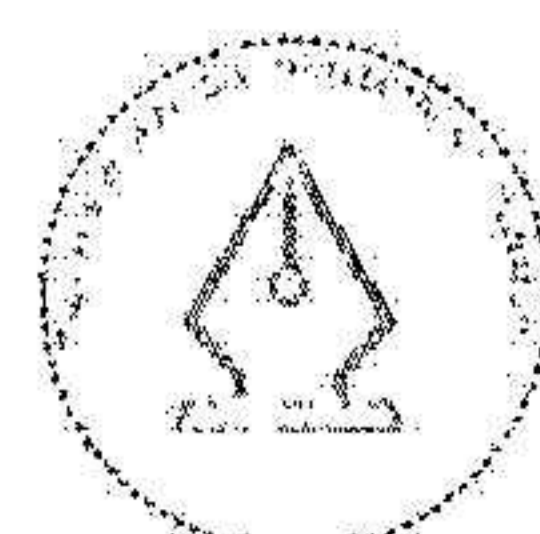
|                               | Koncernen    |              | Moderföretaget |            |
|-------------------------------|--------------|--------------|----------------|------------|
|                               | 2022-12-31   | 2021-12-31   | 2022-12-31     | 2021-12-31 |
| <i>Uppskjuten skatteskuld</i> |              |              |                |            |
| Belopp vid årets ingång       | 2 801        | 3 223        | 88             | 97         |
| Årets avsättningar            | 4 187        | 0            | 0              | 0          |
| Under året återförda belopp   | -2 377       | -422         | -14            | -9         |
|                               | <b>4 611</b> | <b>2 801</b> | <b>74</b>      | <b>88</b>  |

**Not 33 Långfristiga skulder**

|   | Koncernen     |               | Moderföretaget |               |
|---|---------------|---------------|----------------|---------------|
|   | 2022-12-31    | 2021-12-31    | 2022-12-31     | 2021-12-31    |
| <b>Förfaller mellan 1 och 5 år efter balansdagen</b>                |               |               |                |               |
| Skulder till kreditinstitut   | 11 317        | 11 639        | 11 037         | 11 483        |
| Skulder till kreditinstitut avs aktiverade finansiella leasingavtal | 2 277         | 2 090         | 2 277          | 2 090         |
|   | <b>13 594</b> | <b>13 729</b> | <b>13 314</b>  | <b>13 573</b> |
| <b>Förfaller senare än 5 år efter balansdagen</b>                   |               |               |                |               |
| Skulder till kreditinstitut   | 1 260         | 6 333         | 1 260          | 6 333         |
| Skulder till kreditinstitut avs aktiverade finansiella leasingavtal | 0             | 0             | 0              | 0             |
|   | <b>1 260</b>  | <b>6 333</b>  | <b>1 260</b>   | <b>6 333</b>  |
| <b>Summa långfristiga skulder</b>                                   | <b>14 854</b> | <b>20 062</b> | <b>14 574</b>  | <b>19 906</b> |

**Not 34 Checkräkningskredit**

|                  | Koncernen  |            | Moderföretaget |            |
|------------------|------------|------------|----------------|------------|
|                  | 2022-12-31 | 2021-12-31 | 2022-12-31     | 2021-12-31 |
| Beviljad kredit  | 58 104     | 57 248     | 46 500         | 46 500     |
| Utnyttjad kredit | 27 621     | 5 093      | 23 299         | 0          |



2023062821759

**Not 35 Upplupna kostnader och förutbetalda intäkter**

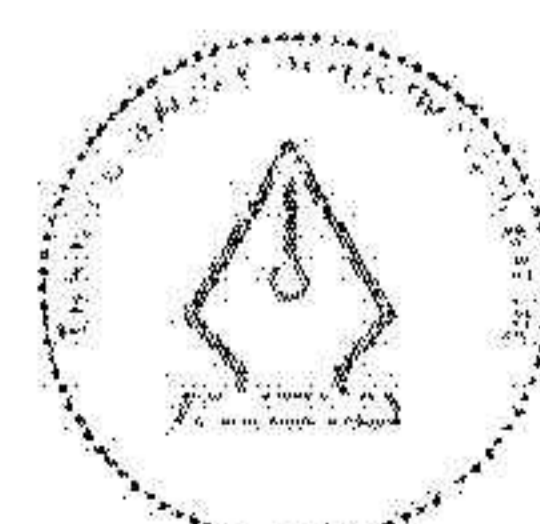
|                           | Koncernen     |               | Moderföretaget |               |
|---------------------------|---------------|---------------|----------------|---------------|
|                           | 2022-12-31    | 2021-12-31    | 2022-12-31     | 2021-12-31    |
| Upplupna löner            | 4 533         | 7 230         | 192            | 964           |
| Upplupna semesterlöner    | 4 734         | 4 108         | 4 603          | 3 967         |
| Upplupna sociala avgifter | 3 673         | 3 440         | 3 673          | 3 440         |
| Upplupna räntekostnader   | 5             | 3             | 5              | 3             |
| Övriga upplupna kostnader | 3 647         | 7 317         | 4 154          | 7 318         |
|                           | <b>16 592</b> | <b>22 098</b> | <b>12 627</b>  | <b>15 692</b> |

**Not 36 Ställda säkerheter**

|   | Koncernen      |                | Moderföretaget |                |
|---|----------------|----------------|----------------|----------------|
|   | 2022-12-31     | 2021-12-31     | 2022-12-31     | 2021-12-31     |
| <b>Säkerheter ställda för egna skulder till kreditinstitut:</b> |                |                |                |                |
| Företagsinteckningar  | 92 000         | 92 000         | 92 000         | 92 000         |
| Fastighetsinteckningar  | 30 342         | 30 013         | 25 000         | 25 000         |
| Andra tillgångar  | 3 561          | 3 342          | 0              | 0              |
|   | <b>125 903</b> | <b>125 355</b> | <b>117 000</b> | <b>117 000</b> |
| <b>Summa ställda säkerheter</b>                                 | <b>125 903</b> | <b>125 355</b> | <b>117 000</b> | <b>117 000</b> |

**Not 37 Eventualförpliktelser**

|                              | Koncernen    |              | Moderföretaget |              |
|------------------------------|--------------|--------------|----------------|--------------|
|                              | 2022-12-31   | 2021-12-31   | 2022-12-31     | 2021-12-31   |
| Övriga eventualförpliktelser |              |              |                |              |
| Garanti för dotterbolag      | 4 888        | 6 111        | 4 888          | 6 111        |
| Garanti för leasingavtal     | 499          | 468          | 0              | 0            |
|                              | <b>5 387</b> | <b>6 579</b> | <b>4 888</b>   | <b>6 111</b> |



### Not 38 Finansiell riskhantering och finansiella instrument

Derivatinstrument avser verkligt värde på terminskontrakt med löptider på mellan en och tjugofyra månader. Verkligt värde på derivatinstrumenten baseras på noterade marknadspriser på balansdagen och värdeförändringar redovisas omedelbart i resultaträkningen.

Per 2022-12-31 uppgick marknadsvärdet av de utestående terminskontrakten till följande:

1 400 000 EUR motsvarande 14 677 672 kr, vilket innebär en förlust mot kontraktskurs på 901 948 kr.

3 150 000 USD motsvarande 28 336 465 kr, vilket innebär en förlust mot kontraktskurs på 4 540 400 kr.

Totalt 43 014 137 kr, vilket innebär en förlust mot kontraktskurs på 5 442 348 kr.

Ca 70% av terminskontrakten har använts för att omvärdera utestående kundfordringars saldo.

### Not 39 Väsentliga händelser efter räkenskapsårets slut

Efter balansdagen har det inte inträffat några väsentliga händelser som påverkar koncernens resultat och ställning per 2022-12-31.

### Not 40 Nyckeltalsdefinitioner

#### *Rörelsemarginal*

Rörelseresultat i procent av nettoomsättningen

#### *Justerat eget kapital*


Eget kapital med tillägg för obeskattade reserver som reducerats med uppskjuten skatt.

#### *Avkastning på eget kapital*

Resultat efter finansiella poster i procent av genomsnittligt justerat eget kapital

#### *Soliditet*

Justerat eget kapital i procent av balansomslutning



EKAMANT AB  
Org.nr 556042-3971

Markäryd, den dag som framgår av vår elektroniska signatur

Jonas Svantesson  
Styrelseordförande

Mikael Rietz  
Verkställande direktör

Herman Fuchs

Bruce Fuchs

Olof Marköö

Phyllis Crystal

Marco Di Lorenzo

Anna-Karin Rosdahl  
Arbetsagarrepresentant


Lars Bengtsson  
Arbetsagarrepresentant

Vår revisionsberättelse har lämnats den dag som framgår av vår elektroniska signatur

ERNST & YOUNG AB

Niklas Paulsson  
Auktoriserad revisor

28 (28)



This file is sealed with a digital signature.  
The seal is a guarantee for the authenticity  
of the document.

Document ID:  
700074481 2024AE E 056505763560A TL

2023062821772

# List of Signatures

Page 1/1

## EKAMANT AB Årsredovisning FY 2022 - FINAL.pdf

| Name                          | Method            | Signed at               |
|-------------------------------|-------------------|-------------------------|
| Eric Olof Ivar Marköö         | BANKID            | 2023-06-13 22:02 GMT+02 |
| Niklas Paulsson               | BANKID            | 2023-06-14 14:30 GMT+02 |
| Herman Fuchs                  | One-Time-Password | 2023-06-13 21:46 GMT+02 |
| Bruce Fuchs                   | One-Time-Password | 2023-06-13 21:37 GMT+02 |
| Lars Jan Anders Bengtsson     | BANKID            | 2023-06-13 19:59 GMT+02 |
| Jonas Sven Wilhelm Svantesson | BANKID            | 2023-06-13 19:43 GMT+02 |
| Marco Di Lorenzo              | One-Time-Password | 2023-06-14 09:07 GMT+02 |
| ANNA-KARIN ROSDAHL            | BANKID            | 2023-06-14 06:19 GMT+02 |
| Mikael Lars Göran Rietz       | BANKID            | 2023-06-14 06:11 GMT+02 |
| Phyllis Crystal               | One-Time-Password | 2023-06-13 23:06 GMT+02 |



This file is sealed with a digital signature. The seal is a guarantee for the authenticity of the document.

External reference: 796C844BD3094AEEB9565950635B8A16



Building a better  
working world

## Revisionsberättelse

Till bolagsstämman i Ekamant AB, org.nr 556042-3971

### Rapport om årsredovisningen och koncernredovisningen

#### Uttalanden

Vi har utfört en revision av årsredovisningen och koncernredovisningen för Ekamant AB för räkenskapsåret 2022.

Enligt vår uppfattning har årsredovisningen och koncernredovisningen upprättats i enlighet med årsredovisningslagen och ger en i alla väsentliga avseenden rättvisande bild av moderbolagets och koncernens finansiella ställning per den 31 december 2022 och av dessas finansiella resultat och kassaflöden för året enligt årsredovisningslagen. Förvaltningsberättelsen är förenlig med årsredovisningens och koncernredovisningens övriga delar.

Vi tillstyrker därför att bolagsstämman fastställer resultaträkningen och balansräkningen för moderbolaget och koncernen.

#### Grund för uttalanden

Vi har utfört revisionen enligt International Standards on Auditing (ISA) och god revisionssed i Sverige. Vårt ansvar enligt dessa standarder beskrivs närmare i avsnittet *Revisorns ansvar*. Vi är oberoende i förhållande till moderbolaget och koncernen enligt god revisorssed i Sverige och har i övrigt fullgjort vårt yrkesetiska ansvar enligt dessa krav.

Vi anser att de revisionsbevis vi har inhämtat är tillräckliga och ändamålsenliga som grund för våra uttalanden.

#### Styrelsens och verkställande direktörens ansvar

Det är styrelsen och verkställande direktören som har ansvaret för att årsredovisningen och koncernredovisningen upprättas och att de ger en rättvisande bild enligt årsredovisningslagen. Styrelsen och verkställande direktören ansvarar även för den interna kontroll som de bedömer är nödvändig för att upprätta en årsredovisning och koncernredovisning som inte innehåller några väsentliga felaktigheter, vare sig dessa beror på oegentligheter eller på fel.

Vid upprättandet av årsredovisningen och koncernredovisningen ansvarar styrelsen och verkställande direktören för bedömningen av bolagets och koncernens förmåga att fortsätta verksamheten. De upplyser, när så är tillämpligt, om förhållanden som kan påverka förmågan att fortsätta verksamheten och att använda antagandet om fortsatt drift. Antagandet om fortsatt drift tillämpas dock inte om styrelsen och verkställande direktören avser att likvidera bolaget, upphöra med verksamheten eller inte har något realistiskt alternativ till att göra något av detta.

#### Revisorns ansvar

Våra mål är att uppnå en rimlig grad av säkerhet om att årsredovisningen och koncernredovisningen som helhet inte innehåller några väsentliga felaktigheter, vare sig dessa beror på oegentligheter eller på fel, och att lämna en revisionsberättelse som innehåller våra uttalanden. Rimlig säkerhet är en hög grad av säkerhet, men är ingen garanti för att en revision som utförs enligt ISA och god revisionssed i Sverige alltid kommer att upptäcka en väsentlig felaktighet om en sådan finns. Felaktigheter kan uppstå på grund av oegentligheter eller fel och anses vara väsentliga om de enskilt eller tillsammans rimligen kan förväntas påverka de ekonomiska beslut som användare fattar med grund i årsredovisningen och koncernredovisningen.

Som del av en revision enligt ISA använder vi professionellt omdöme och har en professionellt skeptisk inställning under hela revisionen. Dessutom:

- identifierar och bedömer vi riskerna för väsentliga felaktigheter i årsredovisningen och koncernredovisningen, vare sig dessa beror på oegentligheter eller på fel, utformar och utför granskningsåtgärder bland annat utifrån dessa risker och inhämtar revisionsbevis som är tillräckliga och ändamålsenliga för att utgöra en grund för våra uttalanden. Risker för att inte upptäcka en väsentlig felaktighet till följd av oegentligheter är högre än för en väsentlig felaktighet som beror på fel, eftersom oegentligheter kan innefatta agerande i maskopi, förfalskning, avsiktliga utelämnanden, felaktig information eller åsidosättande av intern kontroll.
- skaffar vi oss en förståelse av den del av bolagets interna kontroll som har betydelse för vår revision för att utforma granskningsåtgärder som är lämpliga med hänsyn till omständigheterna, men inte för att uttala oss om effektiviteten i den interna kontrollen.
- utvärderar vi lämpligheten i de redovisningsprinciper som används och rimligheten i styrelsens och verkställande direktörens uppskattningar i redovisningen och tillhörande upplysningar.
- drar vi en slutsats om lämpligheten i att styrelsen och verkställande direktören använder antagandet om fortsatt drift vid upprättandet av årsredovisningen och koncernredovisningen. Vi drar också en slutsats, med grund i de inhämtade revisionsbevisen, om det finns någon väsentlig osäkerhetsfaktor som avser sådana händelser eller förhållanden som kan leda till betydande tvivel om bolagets och koncernens förmåga att fortsätta verksamheten. Om vi drar slutsatsen att det finns en väsentlig osäkerhetsfaktor, måste vi i revisionsberättelsen fästa uppmärksamheten på upplysningarna i årsredovisningen och koncernredovisningen om den väsentliga osäkerhetsfaktorn eller, om sådana upplysningar är otillräckliga, modifiera uttalandet om årsredovisningen och koncernredovisningen. Våra slutsatser baseras på de revisionsbevis som inhämtas fram till datumet för revisionsberättelsen. Dock kan framtida händelser eller förhållanden göra att ett bolag och en koncern inte längre kan fortsätta verksamheten.
- utvärderar vi den övergripande presentationen, strukturen och innehållet i årsredovisningen och koncernredovisningen, däribland upplysningarna, och om årsredovisningen och koncernredovisningen återger de underliggande transaktionerna och händelserna på ett sätt som ger en rättvisande bild.
- inhämtar vi tillräckliga och ändamålsenliga revisionsbevis avseende den finansiella informationen för enheterna eller affärsaktiviteterna inom koncernen för att göra ett uttalande avseende koncernredovisningen. Vi ansvarar för styrning, övervakning och utförande av koncernrevisionen. Vi är ensamt ansvariga för våra uttalanden.

Vi måste informera styrelsen om bland annat revisionens planerade omfattning och inriktning samt tidpunkten för den. Vi måste också informera om betydelsefulla iakttagelser under revisionen, däribland de eventuella betydande brister i den interna kontrollen som vi identifierat.



Building a better  
working world

## Rapport om andra krav enligt lagar och andra författningar

### Uttalanden

Utöver vår revision av årsredovisningen och koncernredovisningen har vi även utfört en revision av styrelsens och verkställande direktörens förvaltning för Ekamant AB för räkenskapsåret 2022 samt av förslaget till dispositioner beträffande bolagets vinst eller förlust.

Vi tillstyrker att bolagsstämman disponerar vinsten enligt förslaget i förvaltningsberättelsen och beviljar styrelsens ledamöter och verkställande direktören ansvarsfrihet för räkenskapsåret.

### Grund för uttalanden

Vi har utfört revisionen enligt god revisionssed i Sverige. Vårt ansvar enligt denna beskrivs närmare i avsnittet *Revisorns ansvar*. Vi är oberoende i förhållande till moderbolaget och koncernen enligt god revisorssed i Sverige och har i övrigt fullgjort vårt yrkesetiska ansvar enligt dessa krav.

Vi anser att de revisionsbevis vi har inhämtat är tillräckliga och ändamålsenliga som grund för våra uttalanden.

### Styrelsens och verkställande direktörens ansvar

Det är styrelsen som har ansvaret för förslaget till dispositioner beträffande bolagets vinst eller förlust. Vid förslag till utdelning innefattar detta bland annat en bedömning av om utdelningen är försvarlig med hänsyn till de krav som bolagets och koncernens verksamhetsart, omfattning och risker ställer på storleken av moderbolagets och koncernens egna kapital, konsolideringsbehov, likviditet och ställning i övrigt.

Styrelsen ansvarar för bolagets organisation och förvaltningen av bolagets angelägenheter. Detta innefattar bland annat att fortlöpande bedöma bolagets och koncernens ekonomiska situation och att tillse att bolagets organisation är utformad så att bokföringen, medelsförvaltningen och bolagets ekonomiska angelägenheter i övrigt kontrolleras på ett betryggande sätt. Den verkställande direktören ska sköta den löpande förvaltningen enligt styrelsens riktlinjer och anvisningar och bland annat vidta de åtgärder som är nödvändiga för att bolagets bokföring ska fullgöras i överensstämmelse med lag och för att medelsförvaltningen ska skötas på ett betryggande sätt.

### Revisorns ansvar

Vårt mål beträffande revisionen av förvaltningen, och därmed vårt uttalande om ansvarsfrihet, är att inhämta revisionsbevis för att med en rimlig grad av säkerhet kunna bedöma om någon styrelseledamot eller verkställande direktören i något väsentligt avseende:

- företagit någon åtgärd eller gjort sig skyldig till någon försummelse som kan föranleda ersättningsskyldighet mot bolaget, eller
- på något annat sätt handlat i strid med aktiebolagslagen, årsredovisningslagen eller bolagsordningen.

Vårt mål beträffande revisionen av förslaget till dispositioner av bolagets vinst eller förlust, och därmed vårt uttalande om detta, är att med rimlig grad av säkerhet bedöma om förslaget är förenligt med aktiebolagslagen.

Rimlig säkerhet är en hög grad av säkerhet, men ingen garanti för att en revision som utförs enligt god revisionssed i Sverige alltid kommer att upptäcka åtgärder eller försummelser som kan föranleda ersättningsskyldighet mot bolaget, eller att ett förslag till dispositioner av bolagets vinst eller förlust inte är förenligt med aktiebolagslagen.

Som en del av en revision enligt god revisionssed i Sverige använder vi professionellt omdöme och har en professionellt skeptisk inställning under hela revisionen. Granskningen av förvaltningen och förslaget till dispositioner av bolagets vinst eller förlust grundar sig främst på revisionen av räkenskaperna. Vilka tillkommande granskningsåtgärder som utförs baseras på vår professionella bedömning med utgångspunkt i risk och väsentlighet. Det innebär att vi fokuserar granskningen på sådana åtgärder, områden och förhållanden som är väsentliga för verksamheten och där avsteg och överträdelser skulle ha särskild betydelse för bolagets situation. Vi går igenom och prövar fattade beslut, beslutsunderlag, vidtagna åtgärder och andra förhållanden som är relevanta för vårt uttalande om ansvarsfrihet. Som underlag för vårt uttalande om styrelsens förslag till dispositioner beträffande bolagets vinst eller förlust har vi granskat om förslaget är förenligt med aktiebolagslagen.

HELSINGBORG den dag som framgår av vår elektroniska signatur

Ernst & Young AB

Niklas Paulsson  
Auktoriserad revisor

2023062821774

Penneo dokumentnyckel: 8PVAX-L7GX8-8X0P3-F6KNE-628BE-8ZNGI

# PENNEO

Signaturerna i detta dokument är juridiskt bindande. Dokumentet är signerat genom Penneo™ för säker digital signering.  
Tecknarnas identitet har lagrats, och visas nedan.

"Med min signatur bekräftar jag innehållet och alla datum i detta dokumentet."

**Niklas Paulsson**

Auktoriserad revisor

Serienummer: 19620723xxxx

IP: 109.228.xxx.xxx

2023-06-14 12:25:50 UTC



Detta dokument är digitalt signerat genom Penneo.com. Den digitala signeringsdatan i dokumentet är säkrad och validerad genom det datorgenererade hashvärdet hos det originella dokumentet. Dokumentet är läst och tidsstämplat med ett certifikat från en betrodd tredje part. All kryptografisk information är innesluten i denna PDF, för framtida validering om så krävs.

#### Hur man verifierar originaliteten hos dokumentet

Detta dokument är skyddat genom ett Adobe CDS-certifikat. När du öppnar

dokumentet i Adobe Reader bör du se att dokumentet är certifierat med **Penneo e-signature service** <penneo@penneo.com> Detta garanterar att dokumentets innehåll inte har ändrats.

Du kan verifiera den kryptografiska informationen i dokumentet genom att använda Penneos validator, som finns på <https://penneo.com/validator>

2023062821775

Penneo dokumentnyckel: 8PVAX-L7GX8-8X0P3-F6KNE-628BE-8ZNGI