


2023061212301

Fastställelseintyg

Undertecknad styrelseledamot i Maheep Invest AB intygar härmed dels att denna kopia av årsredovisningen överensstämmer med originalet, dels att resultat- och balansräkningen fastställts på årsstämma 2023-06-09. Stämman beslöt också att godkänna styrelsens förslag till resultatdisposition.

Höganäs, den 9 juni 2023.




Staffan Sjöstrand
Styrelseledamot

Årsredovisning för
Maheep Invest AB
556758-6903

Räkenskapsåret
2022-01-01 - 2022-12-31

Innehållsförteckning:	Sida
Förvaltningsberättelse	1
Resultaträkning	2
Balansräkning	3-4
Noter	5-6
Underskrifter	6



Förvaltningsberättelse

Styrelsen för Maheep Invest AB, 556758-6903 får härmed avge årsredovisning för 2022.

Verksamheten

Allmänt om verksamheten

Maheep Invest AB, med säte i Höganäs, bedriver konsultverksamhet inom företags- och affärsutveckling samt investerar i små och medelstora företag.

Under året har förvärvats 10% av aktierna i intresseföretag, varefter utlåning skett med 200 kkr.

Flerårsöversikt

	2022-12-31	2021-12-31	2020-12-31	Belopp i kr 2019-12-31
Nettoomsättning	0	0	0	0
Resultat efter finansiella poster	-94 349	-73 461	-57 575	-200 921
Soliditet, %	51	53	59	39

Förändringar i eget kapital

	Aktie- kapital	Fritt eget kapital
Vid årets början	100 000	165 730
Årets resultat		-94 349
Vid årets slut	100 000	71 381

Villkorlig återbetalningsskyldighet för aktieägartillskott uppgick till 100 000 kr (100 000 kr).

Resultatdisposition

	Belopp i kr
Styrelsen föreslår att till förfogande stående medel:	
balanserat resultat	165 730
årets resultat	-94 349
Totalt	71 381
disponeras för	
balanseras i ny räkning	71 381
Summa	71 381

Bolagets resultat och ställning framgår av efterföljande resultat- och balansräkningar med tilläggsupplysningar.

Resultaträkning

Belopp i kr	Not	2022-01-01- 2022-12-31	2021-01-01- 2021-12-31
Rörelseintäkter, lagerförändring m.m.			
Övriga rörelseintäkter		0	4 526
Summa rörelseintäkter, lagerförändring m.m.		0	4 526
Rörelsekostnader			
Övriga externa kostnader		-87 303	-82 295
Personalkostnader	2	-12 190	-7 801
Summa rörelsekostnader		-99 493	-90 096
Rörelseresultat		-99 493	-85 570
Finansiella poster			
Resultat från övriga finansiella anläggningstillgångar		5 144	5 995
Övriga ränteintäkter och liknande resultatposter		0	9 376
Räntekostnader och liknande resultatposter		0	-3 262
Summa finansiella poster		5 144	12 109
Resultat efter finansiella poster		-94 349	-73 461
Bokslutsdispositioner			
Resultat före skatt		-94 349	-73 461
Skatter			
Årets resultat		-94 349	-73 461

2023061212296

Balansräkning

Belopp i kr	Not	2022-12-31	2021-12-31
TILLGÅNGAR			
Anläggningstillgångar			
Materiella anläggningstillgångar			
Inventarier, verktyg och installationer	3	0	0
Summa materiella anläggningstillgångar		0	0
Finansiella anläggningstillgångar			
Andelar i intresseföretag	4	1	1
Andra långfristiga värdepappersinnehav		127 069	266 126
Andra långfristiga fordringar		200 000	200 000
Summa finansiella anläggningstillgångar		327 070	466 127
Summa anläggningstillgångar		327 070	466 127
Omsättningstillgångar			
Kortfristiga fordringar			
Övriga fordringar		10 000	13 056
Förutbetalda kostnader och upplupna intäkter		0	14 459
Summa kortfristiga fordringar		10 000	27 515
Kassa och bank			
Kassa och bank		1 423	7 793
Summa kassa och bank		1 423	7 793
Summa omsättningstillgångar		11 423	35 308
SUMMA TILLGÅNGAR		338 493	501 435

2023061212297

Balansräkning

<i>Belopp i kr</i>	<i>Not</i>	<i>2022-12-31</i>	<i>2021-12-31</i>
EGET KAPITAL OCH SKULDER			
<i>Eget kapital</i>			
<i>Bundet eget kapital</i>			
Aktiekapital		100 000	100 000
Summa bundet eget kapital		100 000	100 000
<i>Fritt eget kapital</i>			
Balanserat resultat		165 730	239 191
Årets resultat		-94 349	-73 461
Summa fritt eget kapital		71 381	165 730
Summa eget kapital		171 381	265 730
<i>Långfristiga skulder</i>			
Övriga skulder	5	135 001	200 001
Summa långfristiga skulder		135 001	200 001
<i>Kortfristiga skulder</i>			
Leverantörsskulder		0	11 891
Övriga skulder		12 111	3 813
Upplupna kostnader och förutbetalda intäkter		20 000	20 000
Summa kortfristiga skulder		32 111	35 704
SUMMA EGET KAPITAL OCH SKULDER		338 493	501 435

2023061212298

Noter

Not 1 Redovisningsprinciper

Årsredovisningen är upprättad i enlighet med årsredovisningslagen och BFNAR 2016:10
Årsredovisning i mindre företag.

Not 2 Anställda och personalkostnader

Medelantalet anställda

	2022-01-01- 2022-12-31	2021-01-01- 2021-12-31
Män	1	1
Kvinnor	0	0
Totalt	1	1

Not 3 Inventarier, verktyg och installationer

	2022-12-31	2021-12-31
Akkumulerade anskaffningsvärden:		
-Vid årets början	14 770	14 770
	14 770	14 770
Akkumulerade avskrivningar enligt plan:		
-Vid årets början	-14 770	-14 770
	-14 770	-14 770
Redovisat värde vid årets slut	0	0

Not 4 Finansiella anläggningstillgångar


	2022-12-31	2021-12-31
Akkumulerade anskaffningsvärden:		
-Vid årets början	466 127	162 500
-Förvärv	21 952	266 127
-Tillkommande fordringar	0	200 000
-Reglerade fordringar	0	-162 500
-Avyttring	-161 009	0
Vid årets slut	327 070	466 127
Förändring:		
Aktier i intresseföretag (10%)	1	1
Utlåning till intresseföretag	200 000	200 000
Aktier notariat	127 069	266 126
Summa förändring	327 070	466 127

Not 5 Övriga skulder

	2022-12-31	2021-12-31
Förfallotidpunkt, 1-5 är från balansdagen	135 001	200 001
	135 001	200 001

Underskrifter

Höganäs den 9 juni 2023.



Staffan Sjöstrand
Styrelseledamot

2023061212300