

**Arsredovisning för räkenskapsåret 2022-01-01 - 2022-12-31**

Styrelsen för GSR Mäklare & Konsult AB avger härmed följande årsredovisning.


<b>Innehåll</b>	<b>Sida</b>
Förvaltningsberättelse	2
Resultaträkning	3
Balansräkning	4
Redovisnings- och värderingsprinciper	5
Noter	6


Alla belopp redovisas, om inte annat anges, i kronor (kr). Uppgifter inom parentes avser föregående år.

**Fastställelseintyg**

Undertecknad styrelseledamot i GSR Mäklare & Konsult AB intygar, dels att denna kopia av årsredovisningen stämmer överens med originalet, dels att resultaträkningen och balansräkningen har fastställts på årsstämman den 20 mars 2023. Årsstämman beslutade att godkänna styrelsens förslag till hur vinsten skall fördelas.

Västra Frölunda 20 mars 2023

  
Underskrift

  
Namnförtydligande

## Förvaltningsberättelse

### Ägarförhållanden

Bolaget ägs av Bengt Friberg som förvärvade bolaget av Svenska Stadshotell AB 556509-0213, 2016-03-03

### Information om verksamheten

Bolaget bedriver konsultverksamhet

### Resultat och ställning

	2022	2021	2020	2019	2018
Nettoomsättning	784	522	102	169	302
Resultat efter finansiella poster	256	43	-10	65	130
Balansomslutning	1 525	1 435	1 536	1 473	2 799
Soliditet	24,0%	13,8%	10,6%	11,7%	8,0%

### Nyckeltalsdefinitioner

#### Soliditet

Justerat eget kapital i procent av balansomslutning.

### Förslag till vinstdisposition

Till årsstämman förfogande står följande :

Balanserad vinst	43 560
Årets resultat	203 139
Kronor	246 699

Styrelsen föreslår att vinstmedlen disponeras så att:

till aktieägarna utdelas	195 250
i ny räkning överförs	51 449
Kronor	51 449

2023032204075

## Resultaträkning

	Not	2022-01-01- 2022-12-31	2021-01-01- 2021-12-31
<i>Rörelsens intäkter</i>			
Nettoomsättning		783 611	521 909
		<b>783 611</b>	<b>521 909</b>
<i>Rörelsens kostnader</i>			
Övriga externa kostnader		318 117	337 330
Övriga rörelsekostnader		205 010	132 434
Personalkostnader	Not 1	4 642	9 152
<b>Rörelseresultat</b>		<b>255 842</b>	<b>43 023</b>
<b>Resultat efter finansiella poster</b>		<b>255 842</b>	<b>43 023</b>
Bokslutsdispositioner		0	0
<b>Resultat före skatt</b>		<b>255 842</b>	<b>43 023</b>
Skatt på årets resultat		-52 703	-8 857
<b>Årets resultat</b>		<b>203 139</b>	<b>34 166</b>

2023032204076

## Balansräkning

	Not	2022-12-31	2021-12-31
<b>TILLGÅNGAR</b>			
<i>Anläggningstillgångar</i>			
<i>Finansiella anläggningstillgångar</i>			
Andelar i intresseföretag		1 229 713	1 229 713
Fordringar hos intresseföretag		0	0
<b>Summa finansiella anläggningstillgångar</b>		<b>1 229 713</b>	<b>1 229 713</b>
<b>Summa anläggningstillgångar</b>		<b>1 229 713</b>	<b>1 229 713</b>
<i>Omsättningstillgångar</i>			
<i>Kortfristiga fordringar</i>			
Kundfordringar		0	0
Övriga kortfristiga fordringar		61 808	30 000
<b>Summa kortfristiga fordringar</b>		<b>61 808</b>	<b>30 000</b>
<i>Kassa och bank</i>		233 123	175 030
<b>Summa omsättningstillgångar</b>		<b>294 931</b>	<b>205 030</b>
<b>SUMMA TILLGÅNGAR</b>		<b>1 524 644</b>	<b>1 434 743</b>

## Balansräkning

	Not	2021-12-31	2020-12-31
<b>EGET KAPITAL OCH SKULDER</b>			
<i>Eget Kapital</i>			
<i>Bundet eget kapital</i>			
Aktiekapital (1 000 aktier)		100 000	100 000
Reservfond		20 000	20 000
		<b>120 000</b>	<b>120 000</b>
<i>Fritt eget kapital</i>			
Balanserat resultat		43 560	43 560
Årets resultat		203 139	34 166
		<b>246 699</b>	<b>77 726</b>
<b>Summa eget kapital</b>		<b>366 699</b>	<b>197 726</b>
<b>Kortfristiga skulder</b>			
Aktuella skatteskulder		66 277	27 034
Övriga skulder		1 091 668	1 210 013
upplupna kostnader & förutbetalda intäkter		0	0
<b>Summa kortfristiga skulder</b>		<b>1 157 945</b>	<b>1 237 047</b>
<b>SUMMA EGET KAPITAL OCH SKULDER</b>		<b>1 524 644</b>	<b>1 434 743</b>
<b>POSTER INOM LINJEN</b>			
Ställda säkerheter		Inga	Inga
Ansvarsförbindelser		Inga	Inga

## Redovisnings- och värderingsprinciper

### Värderingsprinciper m m

Tillgångar, avsättningar och skulder har värderats till anskaffningsvärden om inget annat anges nedan.

### Fordringar

Fordringar upptas till det lägsta av anskaffningsvärde och det belopp varmed de beräknas inflyta.

2023032204078

**Noter** 2 022                      2 021

**Not 1 Personalkostnader, ersättningar och arvoden**

Bolaget har under räkenskapsåret ej haft någon anställd personal och några löner och ersättningar har ej betalats ut.

Kvinnor 0                      0

*Löner och andra ersättningar*

Styrelsen och verkställande direktören 0                      0

Tantiem och liknande ersättningar till styrelse och VD 0                      0

Övriga anställda 0                      0

*Sociala kostnader*

Pensionskostnader för styrelsen och verkställande direktören 3 532                      6 964


Pensionskostnader övriga anställda 0                      0


Sociala avgifter enligt lag och avtal 1 110                      2 188

**Not 1 Eget kapital**

	Aktie- kapital	Reserv- fond	Balanserad vinst	Årets resultat
Belopp vid årets ingång	100 000	20 000	43 560	203 139
Överföring av föregående års resultat	0	0	0	43 560
Utdelning	0	0	0	-195 250
Årets resultat	0	0	0	203 139
<b>Belopp vid årets utgång</b>	<b>100 000</b>	<b>20 000</b>	<b>43 560</b>	<b>51 449</b>

Västra Frölunda den 20 mars 2023

  
Bengt Friberg

  
Marie Friberg