

Villagulla Invest AB

559049-3713

Årsredovisning för räkenskapsåret 2022-01-01 - 2022-12-31

Styrelsen avger följande årsredovisning.


Samtliga belopp är angivna i hela kronor.

Fastställelseintyg

Jag intygar att resultaträkningen och balansräkningen har fastställts på årsstämma 2023-01-02. Årsstämman beslöt att godkänna styrelsens förslag till vinstdisposition.

Jag intygar att denna kopia av årsredovisningen stämmer överens med originalet.

Stockholm 2023-01-02



Lars Daniel Hilding V Hjelmberg, Ordförande

Förvaltningsberättelse

Verksamheten

Allmänt om verksamheten

Bolaget ska äga och förvalta värdepapper och fast egendom samt därmed förenlig verksamhet. Bolaget har sitt säte i Stockholm.

Flerårsöversikt

	2022-01-01 - 2022-12-31	2021-01-01 - 2021-12-31	2020-01-01 - 2020-12-31	2019-01-01 - 2019-12-31
Nettoomsättning	0	0	1 510 899	0
Resultat efter finansiella poster	8 707 364	7 917 345	134 904 500	3 572 267
Soliditet (%)	87	99	100	18

Förändringar i eget kapital

	Aktiekapital	Balanserat resultat	Årets resultat	Totalt
Vid årets ingång	50 000	135 562 039	6 707 589	142 319 628
Utdelning		-3 100 000		-3 100 000
Balanseras i ny räkning		6 707 589	-6 707 589	0
Årets resultat			7 886 458	7 886 458
Vid årets utgång	50 000	139 169 628	7 886 458	147 106 086

Resultatdisposition

Styrelsen föreslår att till förfogande stående medel

Balanserat resultat	139 169 628
Årets resultat	7 886 458
Summa	147 056 086

Disponeras enligt följande

Utdelas till aktieägare	2 500 000
Balanseras i ny räkning	144 556 086
Summa	147 056 086

Med hänvisning till ovanstående och vad som i övrigt kommit till styrelsens kännedom är det styrelsens bedömning att utdelningen är försvarbar (enligt ABL 17 kap 3 §) med tanke på de krav som verksamhetens art och omfattning samt risker ställer på storleken av bolagets egna kapital, konsolideringsbehov, likviditet och ställning i övrigt.

Resultaträkning

	Not	2022-01-01	2021-01-01
	1	- 2022-12-31	- 2021-12-31
Rörelseintäkter, lagerförändringar m.m.			
Övriga rörelseintäkter		0	2 308 275
Summa rörelseintäkter, lagerförändringar m.m.		0	2 308 275
Rörelsekostnader			
Råvaror och förnödenheter		-4	0
Övriga externa kostnader		-886 587	-1 333 416
Personalkostnader	2	-244 030	-301 669
Av- och nedskrivningar av materiella och immateriella anläggningstillgångar		-147 097	-57 169
Summa rörelsekostnader		-1 277 718	-1 692 254
Rörelseresultat		-1 277 718	616 021
Finansiella poster			
Resultat från andelar i koncernföretag		4 745 204	4 490 407
Övriga ränteintäkter och liknande resultatposter	3	5 250 915	5 253 463
Nedskrivningar av finansiella anläggningstillgångar och kortfristiga placeringar		-10 746	-2 442 546
Räntekostnader och liknande resultatposter	4	-291	0
Summa finansiella poster		9 985 082	7 301 324
Resultat efter finansiella poster		8 707 364	7 917 345
Resultat före skatt		8 707 364	7 917 345
Skatter			
Skatt på årets resultat		-820 906	-1 209 756
Årets resultat		7 886 458	6 707 589

2023050508779



Balansräkning

	Not 1	2022-12-31	2021-12-31
Tillgångar			
Anläggningstillgångar			
Materiella anläggningstillgångar			
Inventarier, verktyg och installationer	5	251 023	382 936
Summa materiella anläggningstillgångar		251 023	382 936
Finansiella anläggningstillgångar			
Andelar i koncernföretag	6	40 227 625	19 877 625
Andra långfristiga värdepappersinnehav	7	38 021 911	34 768 482
Andra långfristiga fordringar	8	66 562 500	75 000 000
Summa finansiella anläggningstillgångar		144 812 036	129 646 107
Summa anläggningstillgångar		145 063 059	130 029 043
Omsättningstillgångar			
Kortfristiga fordringar			
Fordringar hos övriga företag som det finns ett ägarintresse i		0	5 425 000
Övriga fordringar		2 225 696	25 909
Förutbetalda kostnader och upplupna intäkter		4 593 808	3 913 629
Summa kortfristiga fordringar		6 819 504	9 364 538
Kassa och bank			
Kassa och bank		17 459 621	4 153 656
Summa kassa och bank		17 459 621	4 153 656
Summa omsättningstillgångar		24 279 125	13 518 194
Summa tillgångar		169 342 184	143 547 237

Balansräkning

2023050508781

	Not 1	2022-12-31	2021-12-31
Eget kapital och skulder			
Eget kapital			
Bundet eget kapital			
Aktiekapital		50 000	50 000
Summa bundet eget kapital		50 000	50 000
Fritt eget kapital			
Balanserat resultat		139 169 628	135 562 039
Årets resultat		7 886 458	6 707 589
Summa fritt eget kapital		147 056 086	142 269 628
Summa eget kapital		147 106 086	142 319 628
Kortfristiga skulder			
Leverantörsskulder		187 937	0
Skatteskulder		2 030 662	1 209 756
Övriga skulder		20 017 499	17 853
Summa kortfristiga skulder		22 236 098	1 227 609
Summa eget kapital och skulder		169 342 184	143 547 237



Noter

Not 1 - Redovisningsprinciper

Årsredovisningen är upprättad i enlighet med årsredovisningslagen och Bokföringsnämndens allmänna råd (BFNAR 2016:10) om årsredovisning i mindre företag.

Avskrivningstider

Typ av anläggningstillgång	Antal år
Inventarier, verktyg och installationer	5

Nyckeltalsdefinitioner

Nettoomsättning

Rörelsens huvudintäkter, fakturerade kostnader, sidointäkter samt intäktskorrigeringar.

Resultat efter finansiella poster

Resultat efter finansiella intäkter och kostnader men före bokslutsdispositioner och skatter.

Soliditet

Justerat eget kapital (eget kapital och obeskattade reserver med avdrag för uppskjuten skatt) i procent av balansomslutningen.

Not 2 - Medelantal anställda

	2022-01-01 - 2022-12-31
Medelantal anställda under året	1,0

Not 3 - Övriga ränteintäkter och liknande resultatposter

	2022-01-01 - 2022-12-31
Poster som avser kortfristiga fordringar på koncernföretag och försäljning av andelar i koncernföretag som är omsättningstillgång	
Ränteintäkter	5 250 915
Summa	5 250 915

Not 4 - Räntekostnader och liknande resultatposter

	2022-01-01 - 2022-12-31
Poster som avser skulder till koncernföretag	
Räntekostnader	-291
Summa	-291

Not 5 - Inventarier, verktyg och installationer

2022-12-31

Anskaffningsvärden	
Ingående anskaffningsvärden	440 105
Inköp	15 184
Utgående anskaffningsvärden	455 289
Avskrivningar	
Ingående avskrivningar	-57 169
Årets avskrivningar	-147 097
Utgående avskrivningar	-204 266
Redovisat värde	251 023

Not 6 - Andelar i koncernföretag

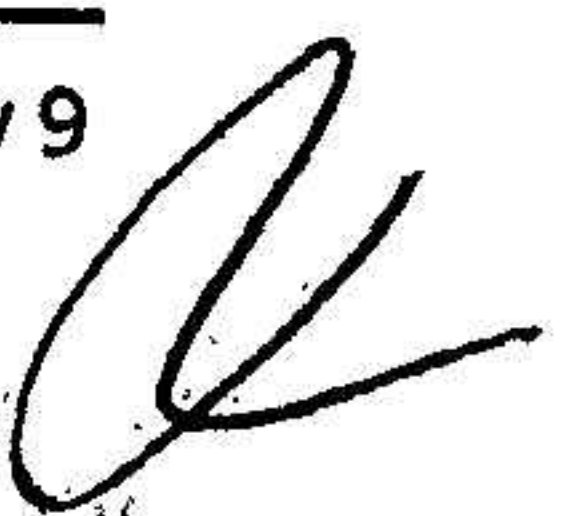
2022-12-31

Anskaffningsvärden	
Ingående anskaffningsvärden	19 877 625
Inköp	20 350 000
Utgående anskaffningsvärden	40 227 625
Redovisat värde	40 227 625

Not 7 - Andra långfristiga värdepappersinnehav

2022-12-31

Anskaffningsvärden	
Ingående anskaffningsvärden	37 211 028
Inköp	3 351 129
Försäljningar	-86 955
Utgående anskaffningsvärden	40 475 202
Nedskrivningar	
Ingående nedskrivningar	-2 442 546
Årets nedskrivningar	-10 745
Utgående nedskrivningar	-2 453 291
Redovisat värde	38 021 911



Not 8 - Andra långfristiga fordringar

2022-12-31

Anskaffningsvärden

Ingående anskaffningsvärden

75 000 000

Årets insättningar och lämnade lån

2 500 000

Årets uttag och amorteringar

-10 937 500


Utgående anskaffningsvärden

66 562 500

Redovisat värde

66 562 500

2023050508784



Underskrifter

Årsredovisning för Villagulla Invest AB, 559049-3713
Avseende räkenskapsåret 2022-01-01 - 2022-12-31

Stockholm

Lars Daniel Hilding V Hjelmsberg
Ordförande

(datum)

2/1-2023

Fredric Johan Clason
Styrelseledamot

(datum)

2/1.23