

# Årsredovisning

för

## AB Alexander the Greek

556710-2875


Räkenskapsåret

2021-07-01 – 2022-06-30

### Fastställelseintyg

Undertecknad styrelseledamot i AB Alexander the Greek intygar, dels att denna kopia av årsredovisningen stämmer överens med originalet, dels att resultaträkningen och balansräkningen i årsredovisningen har fastställts på årsstämma 2022-08-25. Årsstämman beslutade att godkänna styrelsens förslag till resultatdisposition.

Staffanstorp 2022-08-25



Tommy Öhrqvist

Styrelsen för AB Alexander the Greek avger följande årsredovisning för räkenskapsåret 2021-07-01 – 2022-06-30.

Årsredovisningen är upprättad i svenska kronor, SEK. Om inte annat särskilt anges, redovisas alla belopp i hela kronor (kr). Uppgifter inom parentes avser föregående år.

## Förvaltningsberättelse

### Verksamheten

#### Allmänt om verksamheten

Bolaget bedriver försäljningsverksamhet av grekiska livsmedelsprodukter. Bolaget är ett helägt dotterbolag till Wild Delights AB, org nr 556458-4091 med säte i Staffanstorps kommun.

Som framgår av balansräkningen understiger bolagets egna kapital hälften av det registrerade aktiekapitalet. Kontrollbalansräkning, i enlighet med bestämmelserna i ABL 25:13, har ej upprättats. Styrelsen föreslår årsstämman att driva bolaget vidare vilket får till följd att styrelsen enligt ABL 25:18 solidariskt ansvarar för de förpliktelser som uppkommer intill dess att bolagets egna kapital uppgår till minst det registrerade aktiekapitalet.

Företaget har sitt säte i Staffanstorp.

<b>Flerårsöversikt (tkr)</b>	<b>2021/22</b>	<b>2020/21</b>	<b>2019/20</b>	<b>2018/19</b>
Nettoomsättning	380	687	757	1 249
Resultat efter finansiella poster	-36	175	-28	-73
Soliditet (%)	-406	-255	-1 469	-646

### Förändring av eget kapital

	<b>Aktie- kapital</b>	<b>Balanserat resultat</b>	<b>Årets resultat</b>	<b>Totalt</b>
Belopp vid årets ingång	100 000	-821 975	224 858	-497 117
Disposition enligt beslut av årets årsstämma:				
Balanseras i ny räkning		224 858	-224 858	0
Årets resultat			-35 601	-35 601
<b>Belopp vid årets utgång</b>	<b>100 000</b>	<b>-597 117</b>	<b>-35 601</b>	<b>-532 718</b>

2022090105131

### Resultatdisposition

Styrelsen föreslår att den ansamlade förlusten (kronor):

ansamlad förlust	-597 118
årets förlust	-35 601
	<b>-632 719</b>
behandlas så att	
i ny räkning överföres	-632 719
	<b>-632 719</b>

Företagets resultat och ställning i övrigt framgår av efterföljande resultat- och balansräkning med noter.

## Resultaträkning

Not  
1

	2021-07-01 -2022-06-30	2020-07-01 -2021-06-30
--	---------------------------	---------------------------

### Rörelseintäkter, lagerförändringar m. m.

Nettoomsättning

379 650 - 686 623

**Summa rörelseintäkter, lagerförändringar  
m.m.**

**379 650 686 623**

### Rörelsekostnader

Handelsvaror

-284 241 -352 591

Övriga externa kostnader

-119 117 -131 089

Personalkostnader

-200 0

Övriga rörelsekostnader

-10 978 -21 801

**Summa rörelsekostnader**

**-414 536 -505 481**

**Rörelseresultat**

**-34 886 181 142**

### Finansiella poster

Räntekostnader och liknande resultatposter

-715 -6 284

**Summa finansiella poster**

**-715 -6 284**

**Resultat efter finansiella poster**

**-35 601 174 858**

### Bokslutsdispositioner

Erhållna koncernbidrag

0 50 000

**Summa bokslutsdispositioner**

**0 50 000**

**Resultat före skatt**

**-35 601 224 858**

**Årets resultat**

**-35 601 224 858**

2022090105133

## Balansräkning

Not  
1

2022-06-30

2021-06-30

### TILLGÅNGAR

#### Omsättningstillgångar

##### *Varulager m. m.*

Färdiga varor och handelsvaror

80 708

89 410

**Summa varulager**

**80 708**

**89 410**

##### *Kortfristiga fordringar*

Kundfordringar

20 718

105 461

**Summa kortfristiga fordringar**

**20 718**

**105 461**

##### *Kassa och bank*

Kassa och bank

29 778

426

**Summa kassa och bank**

**29 778**

**426**

**Summa omsättningstillgångar**

**131 204**

**195 297**

**SUMMA TILLGÅNGAR**

**131 204**

**195 297**

## Balansräkning

Not  
1

2022-06-30

2021-06-30

### EGET KAPITAL OCH SKULDER

#### Eget kapital

##### *Bundet eget kapital*

Aktiekapital

100 000

100 000

**Summa bundet eget kapital**

**100 000**

**100 000**

##### *Fritt eget kapital*

Balanserat resultat

-597 118

-821 976

Årets resultat

-35 601

224 858

**Summa fritt eget kapital**

**-632 719**

**-597 118**

**Summa eget kapital**

**-532 719**

**-497 118**

#### Kortfristiga skulder

Checkräkningskredit

2

0

78 252

Leverantörsskulder

47 078

75 369

Övriga skulder

604 846

526 794

Upplupna kostnader och förutbetalda intäkter

11 999

12 000

**Summa kortfristiga skulder**

**663 923**

**692 415**

### **SUMMA EGET KAPITAL OCH SKULDER**

**131 204**

**195 297**

## Noter

### Not 1 Redovisningsprinciper

#### Allmänna upplysningar

Årsredovisningen är upprättad i enlighet med årsredovisningslagen och Bokföringsnämndens allmänna råd (BFNAR 2016:10) om årsredovisning i mindre företag.

#### Nyckeltalsdefinitioner

Nettoomsättning

Rörelsens huvudintäkter, fakturerade kostnader, sidointäkter samt intäktskorrigeringar.

Resultat efter finansiella poster

Resultat efter finansiella intäkter och kostnader men före bokslutsdispositioner och skatter.

Soliditet (%)


Justerat eget kapital (eget kapital och obeskattade reserver med avdrag för uppskjuten skatt) i procent av balansomslutning.

### Not 2 Checkräkningskredit

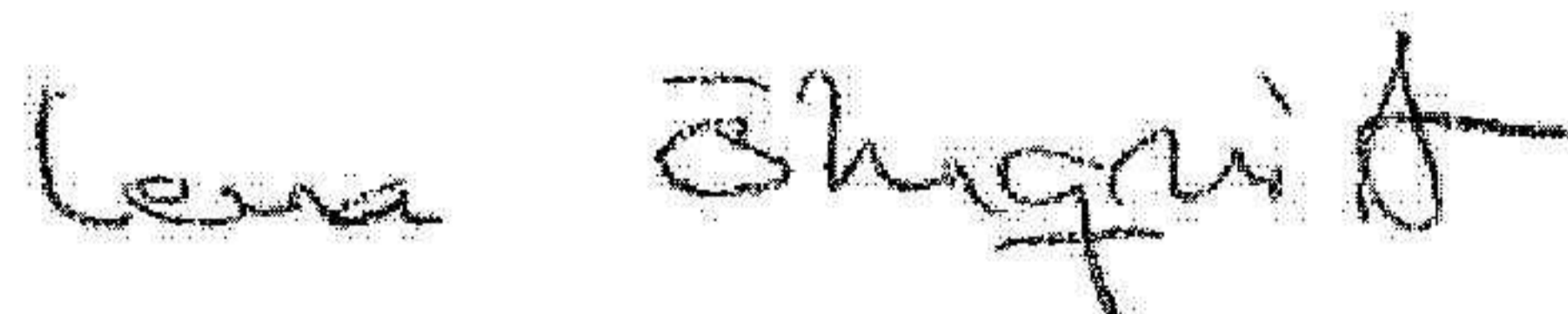
	2022-06-30	2021-06-30
Beviljat belopp på checkräkningskredit uppgår till	30 000	150 000
Utnyttjad kredit uppgår till	0	78 252

Resultat- och balansräkningen kommer att föreläggas på årsstämma för fastställelse.

Staffanstorp 2022-08-25



Tommy Öhrqvist  
Ordförande



Lena Öhrqvist