

ÅRSREDOVISNING

för

Inter Terminals Sweden AB


Org.nr. 556093-7723

Styrelsen och verkställande direktören får härmed avlämna årsredovisning för räkenskapsåret 2024-01-01 - 2024-12-31

| Innehåll | Sida |
|--------------------------|------|
| - förvaltningsberättelse | 2 |
| - resultaträkning | 4 |
| - balansräkning | 5 |
| - kassaflödesanalys | 7 |
| - noter | 8 |
| - underskrifter | 15 |

Undertecknad styrelseledamot i Inter Terminals Sweden AB intygar härmed, dels att denna kopia av årsredovisningen överensstämmer med originalet, dels att resultat- och balansräkning fastställts på årsstämma den 11 juni 2025. Stämman beslöt tillika godkänna styrelsens förslag till vinstdisposition.

GÖTEBORG 2025-06-30



Johan Zettergren

ÅRSREDOVISNING

för

Inter Terminals Sweden AB

Org.nr. 556093-7723

Styrelsen och verkställande direktören får härmed avlämna årsredovisning för räkenskapsåret 2024-01-01 - 2024-12-31

| Innehåll | Sida |
|--------------------------|------|
| - förvaltningsberättelse | 2 |
| - resultaträkning | 4 |
| - balansräkning | 5 |
| - kassaflödesanalys | 7 |
| - noter | 8 |
| - underskrifter | 15 |

DL

Inter Terminals Sweden AB

Org.nr. 556093-7723

FÖRVALTNINGSBERÄTTELSE

Styrelsen och den verkställande direktören för Inter Terminals Sweden AB avger följande årsredovisning för räkenskapsåret 2024. Årsredovisningen är upprättad i svenska kronor, SEK.

Information om verksamheten

Inter Terminals Sweden (ITS) är en ledande och oberoende leverantör av lager- och multi-modala logistiktjänster för flytande bränslen, material och kemikalier. Bolagets kunder agerar på såväl lokala, regionala som på globala marknader.

Bolaget lagrar och distribuerar flytande bränslen, material och kemikalier i tank- och rör anläggningar och bergrum, ombesörjer av transporter sammanhängande med lagringsverksamhet, bistår vid handel, tull och skatt av hanterade produkter samt vid behov omhändertar och hanterar miljöfarligt avfall.

Inter Terminals Sweden har anläggningar i Göteborg, Malmö, Södertälje och Gävle.

Företaget har sitt säte och huvudkontor i Göteborg.

Flerårsjämförelse*

Beloppen i flerårsjämförelse visas i KSEK

| | 2024 | 2023 | 2022 | 2021 | 2020 |
|----------------------------------|---------|---------|---------|-----------|-----------|
| Nettoomsättning | 391 967 | 361 232 | 337 700 | 316 577 | 314 596 |
| Res. efter finansiella poster | 23 681 | 31 629 | 5 979 | -85 323 | 15 551 |
| Balansomslutning | 905 370 | 881 482 | 928 087 | 1 063 715 | 1 084 498 |
| Soliditet (%) | 63,69 | 67,98 | 71,10 | 64,80 | 70,00 |
| Avkastning på eget kapital (%) | 4,02 | 5,02 | 0,88 | -12,40 | 2,00 |
| Avkastning på totalt kapital (%) | 3,38 | 4,17 | 1,74 | -7,70 | 1,60 |

*Definitioner av nyckeltal, se noter

Väsentliga händelser under räkenskapsåret

Trots betydande osäkerheter i bolagets affärsmiljö, såsom fortsatt geopolitisk turbulens, påföljande störningar på energi- och bränslemarknaderna och en, något svagare konjunktur var 2024 ett framgångsrikt år för Inter Terminals Sweden. Generellt sett nåddes eller överträffades de interna målen för hälsa, säkerhet och miljö, medarbetarengagemang, kundtillfredsställelse, effektiviseringar och finansiella resultat.

Inter Terminals Sweden har som inriktning att positionera bolaget i relation till successivt ändrade marknadsförhållanden, framför allt vad gäller förmodad ökad efterfrågan på tjänster kring produkter med lägre eller ingen klimatpåverkan. Under 2024 genomfördes flera projekt och ytterligare beslut togs som kommer att öka andelen fossilfria produkter i bolagets infrastruktur och affär. Inter Terminals Sweden har som ambition att i partnerskap med andra aktörer fortsatt aktivt bidra till denna utveckling,

Förväntad framtida utveckling samt väsentliga risker och osäkerhetsfaktorer

Inget har hänt.

Förväntad framtida utveckling samt väsentliga risker och osäkerhetsfaktorer

Branschen utvecklas alltmer mot förnybara alternativ vilket på sikt kommer att påverka bolagets verksamhet genom att nya affärsmöjligheter uppstår. Trots den energiomställning som pågår finns dock alltså ett fortsatt behov att hantera traditionella produkter på kort- och medellång sikt.

Miljöpåverkan

Bolaget bedriver tillståndspliktig verksamhet enligt miljöbalken. Tillstånden avser lagring av petroleum- och biobränsleprodukter samt kemikalier. För anläggningen i Göteborg pågår en tillståndsprocess för att möjliggöra hantering av mer volym av fossilfria produkter och råvaror. I övrigt behöver inga tillstånd förnyas eller revideras under det kommande räkenskapsåret. Verksamheten kan komma att påverka miljön genom utsläpp till luft, vatten, mark samt genom buller. Inga begränsande myndighetsförelägganden har erhållits eller förväntas inom miljöområdet.

Bolaget har i sina arrendeavtal förbundit sig att vid upphörande av arrendeavtalen återlämna arrendeområdena väl avröjda samt fria från sådana byggnader, anläggningar och föroreningar i mark som bolaget, direkt eller indirekt tillfört. Hyresvärden äger rätt att medgiva att byggnader och anläggningar kvarstår efter arrendetidens slut. För detta har en utökad avsättning gjorts i balansräkningen under året, sk ARO (Asset Retirement Obligation).

Inter Terminals Sweden AB

Org.nr. 556093-7723

Risker

Med tanke på bolagets verksamhet samt vilka produkter som hanteras på de olika terminalerna, ställs det höga krav på löpande kvalitets- och säkerhetsarbete. Bolaget har konstant fokus på dessa frågor och ett kontinuerligt proaktivt arbete pågår.

Koncernförhållanden

Företaget är helägt dotterbolag till Inter Pipeline Ltd, registreringsnummer 2019950761 Suite 3200, 215-2nd Street SW Calgary, Alberta, Canada T2P 1M4. Det utländska moderföretagets koncernredovisning finns att tillgå hos Inter Pipeline Ltd, registerignsnummer 2019950761 Suiet 3200, 215 - 2nd Street SW Calgary, Alberta, Canada T2P 1M4.

Av totala inköp och försäljning mätt i kronor avser 0% (0%) av inköpen och 0% (0%) av försäljningen andra företag inom hela den företagsgrupp som företaget tillhör.

Förändringar i eget kapital

| | Aktiekapital | Övrigt bundet eget kapital | Övrigt fritt eget kapital | Årets resultat | Summa fritt eget kapital |
|---|--------------|----------------------------|---------------------------|----------------|--------------------------|
| Belopp vid årets ingång | 140 000 | 30 000 | 195 609 882 | -7 216 343 | 188 393 539 |
| Resultatdisp. enl. beslut av årsstämma: | | | -7 216 343 | 7 216 343 | 0 |
| Utdelning till aktieägare | | | -40 000 000 | | -40 000 000 |
| Årets vinst | | | | 17 441 825 | 17 441 825 |
| Belopp vid årets utgång | 140 000 | 30 000 | 148 393 539 | 17 441 825 | 165 835 364 |

Resultatdisposition

Förslag till disposition av bolagets vinst

Till årsstämmans förfogande står
balanserad vinst

148 393 539

årets vinst

17 441 825

165 835 364

Styrelsen föreslår att
till aktieägarna utdelas
i ny räkning överföres

20 000 000

145 835 364

165 835 364

Förslag till beslut om vinstutdelning

Styrelsen föreslår att utdelning lämnas med 20 mkr. vilket motsvarar 14 285,71 kr per aktie.

Styrelsen föreslår att utbetalning av utdelningen skall ske i omedelbar anslutning till årsstämman.

Styrelsen anser att den föreslagna vinstutdelningen är försvarlig med hänsyn till de krav som verksamhetens art, omfattning och risker ställer på storleken av det egna kapitalet samt bolagets konsolideringsbehov, likviditet och ställning i övrigt.

Yttrandet ska ses mot bakgrund av den information som framgår av årsredovisningen. Företagsledningen planerar inga väsentliga förändringar av befintlig verksamhet så som väsentliga investeringar, försäljningar eller avveckling.

Beträffande bolagets resultat och ställning i övrigt hänvisas till efterföljande resultat- och balansräkningar med tillhörande noter.

Inter Terminals Sweden AB

Org.nr. 556093-7723

RESULTATRÄKNING

| | Not | 2024-01-01 2024-12-31 | 2023-01-01 2023-12-31 |
|---|--------|--------------------------|--------------------------|
| Rörelsens intäkter m.m. | | | |
| Nettoomsättning | 2 | 391 967 014 | 361 232 263 |
| Övriga rörelseintäkter | | <u>0</u> | <u>7 666 513</u> |
| | | 391 967 014 | 368 898 776 |
| Rörelsens kostnader | | | |
| Övriga externa kostnader | 3, 4 | -189 854 858 | -179 591 117 |
| Personalkostnader | 5 | -82 422 086 | -74 172 302 |
| Av- och nedskrivningar av materiella och immateriella anläggningstillgångar | 8,9,10 | -90 828 317 | -79 529 922 |
| Övriga rörelsekostnader | | <u>59 843</u> | <u>383 183</u> |
| | | -363 045 418 | -332 910 158 |
| Rörelseresultat | | 28 921 596 | 35 988 618 |
| Resultat från finansiella poster | | | |
| Övriga ränteintäkter och liknande resultatposter | | 1 341 593 | 1 723 421 |
| Räntekostnader | | <u>-6 581 992</u> | <u>-6 083 207</u> |
| | | -5 240 399 | -4 359 786 |
| Resultat efter finansiella poster | | 23 681 197 | 31 628 832 |
| Bokslutsdispositioner | | | |
| Förändring av avskrivningar utöver plan | | <u>0</u> | <u>-39 249 636</u> |
| | | 0 | -39 249 636 |
| Resultat före skatt | | 23 681 197 | -7 620 804 |
| Skatt på årets resultat | 6 | -6 589 822 | 0 |
| Övriga skatter | | 350 450 | 404 461 |
| Årets resultat | | <u>17 441 825</u> | <u>-7 216 343</u> |

ank=20250708-2025071040463

Inter Terminals Sweden AB

Org.nr. 556093-7723

BALANSRÄKNING

2024-12-31

2023-12-31

TILLGÅNGAR

Not

Anläggningstillgångar**Immateriella anläggningstillgångar**

Övriga immateriella anläggningstillgångar

7

292 433

292 433

0

0

Materiella anläggningstillgångar

Byggnader och mark

8

25 798 810

28 758 808

Maskiner och andra tekniska anläggningar

9

769 510 534

694 121 139

Inventarier, verktyg och installationer

10

24 599 660

31 442 373

Pågående nyanläggningar och förskott avseende materiella

11

17 851 906

837 760 910

41 448 924

795 771 244

Finansiella anläggningstillgångar

Uppskjuten skattefordran

12

4 564 753

4 564 753

4 214 303

4 214 303

Summa anläggningstillgångar

842 618 096

799 985 547

Omsättningstillgångar**Kortfristiga fordringar**

Kundfordringar

36 146 771

45 287 815

Aktuell skattefordran

0

1 667 699

Övriga fordringar

4 033 598

4 671 145

Förutbetalda kostnader och upplupna intäkter

13

13 231 956

53 412 325

12 894 799

64 521 458

Kassa och bank

Kassa och bank

9 339 779

16 974 739

Summa kassa och bank

9 339 779

16 974 739

Summa omsättningstillgångar

62 752 104

81 496 197

SUMMA TILLGÅNGAR

905 370 200

881 481 744

ank=20250708;2025071040464

Inter Terminals Sweden AB

Org.nr. 556093-7723

BALANSRÄKNING

2024-12-31

2023-12-31

EGET KAPITAL OCH SKULDER

Not

Eget kapital**Bundet eget kapital**

Aktiekapital

14

140 000

140 000

Reservfond

30 000

30 000

170 000170 000**Fritt eget kapital**

Balanserat resultat

148 393 539

195 609 882

Årets resultat

17 441 825

-7 216 343165 835 364188 393 539**Summa eget kapital**166 005 364188 563 539**Obeskattade reserver**

Obeskattade reserver

15

517 222 186517 222 186**Summa obeskattade reserver**517 222 186517 222 186**Avsättningar**

15, 16

Uppskjuten skatteskuld

12

0

0

Övriga avsättningar

144 420 72796 344 641**Summa avsättningar**144 420 72796 344 641**Kortfristiga skulder**

Förskott från kunder

798 389

3 378 389

Leverantörsskulder

17 017 676

16 305 782

Aktuell skatteskuld

4 935 502

0

Övriga skulder

0

5 563 500

Upplupna kostnader och förutbetalda intäkter

17

54 970 35654 103 707**Summa kortfristiga skulder**77 721 92379 351 378**SUMMA EGET KAPITAL OCH SKULDER****905 370 200****881 481 744**

ank=20250708;2025071040465

Inter Terminals Sweden AB

Org.nr. 556093-7723

KASSAFLÖDESANALYS

| | Not | 2024-01-01 2024-12-31 | 2023-01-01 2023-12-31 |
|---|-----|--------------------------|--------------------------|
| Den löpande verksamheten | | | |
| Rörelseresultat före finansiella poster | | 28 921 596 | 35 988 618 |
| Justeringar för poster som inte ingår i kassaflödet | 18 | 90 828 317 | 79 529 922 |
| Betald skatt | | 13 378 | 4 927 394 |
| Erlagd ränta | | -269 217 | -113 219 |
| Erhållen ränta | | 657 246 | 1 253 392 |
| Kassaflöde från den löpande verksamheten före förändringar av rörelsekapital | | <u>120 151 320</u> | <u>121 586 107</u> |
| Kassaflöde från förändringar av rörelsekapital | | | |
| Minskning(+)/ökning(-) av kundfordringar | | 9 141 044 | -9 536 731 |
| Minskning(+)/ökning(-) av fordringar | | 300 389 | -2 196 096 |
| Minskning(-)/ökning(+) av leverantörsskulder | | -1 868 106 | -2 984 240 |
| Minskning(-)/ökning(+) av kortfristiga skulder | | -4 696 851 | 4 191 760 |
| Kassaflöde från den löpande verksamheten | | <u>123 027 796</u> | <u>111 060 800</u> |
| Investeringsverksamheten | | | |
| Investeringar i materiella anläggningstillgångar | | -90 701 196 | -48 264 407 |
| Kassaflöde från investeringsverksamheten | | <u>-90 701 196</u> | <u>-48 264 407</u> |
| Finansieringsverksamheten | | | |
| Utbetald utdelning | | -40 000 000 | -85 000 000 |
| Kassaflöde från finansieringsverksamheten | | <u>-40 000 000</u> | <u>-85 000 000</u> |
| Årets kassaflöde | | -7 673 400 | -22 203 607 |
| Likvida medel vid årets början | | 16 974 739 | 39 461 280 |
| Kursdifferens i likvida medel | | 38 440 | -282 934 |
| Likvida medel vid årets slut | | <u>9 339 779</u> | <u>16 974 739</u> |

ank=20250708;2025071040466

NOTER

Not 1 Redovisnings- och värderingsprinciper

Årsredovisningen är upprättad i enlighet med årsredovisningslagen och BFNAR 2012:1 Årsredovisning och koncernredovisning.

Principerna är oförändrade jämfört med föregående år.

Finansiella instrument

Finansiella instrument värderas utifrån anskaffningsvärdet. Instrumentet redovisas i balansräkningen när bolaget blir part i instrumentets avtalsmässiga villkor. Finansiella tillgångar tas bort från balansräkningen när rätten att erhålla kassaflöden från instrumentet har löpt ut eller överförs och bolaget har överfört i stort sett alla risker och förmåner som är förknippade med äganderätten. Finansiella skulder tas bort från balansräkningen när förpliktelserna har reglerats eller på annat sätt upphört.

Övriga tillgångar, avsättningar och skulder

Kortfristiga placeringar

Värdepapper som är anskaffade med avsikt att innehåsa kortsiktigt redovisas inledningsvis till anskaffningsvärde och i efterföljande värderingar i enlighet med lägsta värdets princip till det lägsta av anskaffningsvärde och marknadsvärde.

Kundfordringar/kortfristiga fordringar

Kundfordringar och kortfristiga fordringar redovisas som omsättningstillgångar till det belopp som förväntas bli inbetalt efter avdrag för individuellt bedömda osäkra fordringar.

Låneskulder och leverantörsskulder

Låneskulder och leverantörsskulder redovisas initialt till anskaffningsvärde efter avdrag för transaktionskostnader. Skiljer sig det redovisade beloppet från det belopp som ska återbetalas vid förfallotidpunkten periodiseras mellanskillnaden som räntekostnad över lånets löptid med hjälp av instrumentets effektivränta. Härigenom överensstämmer vid förfallotidpunkten det redovisade beloppet och det belopp som ska återbetalas.

Kvittning av finansiell fordran och finansiell skuld

En finansiell tillgång och en finansiell skuld kvittas och redovisas med ett nettobelopp i balansräkningen endast då legal kvittningsrätt föreligger samt då en reglering med ett nettobelopp avses ske eller då en samtida avyttring av tillgången och reglering av skulden avses ske.

Nedskrivningsprövning av finansiella anläggningstillgångar

Vid varje balansdag bedöms om det finns indikationer på nedskrivningsbehov av någon av de finansiella anläggningstillgångarna. Nedskrivning sker om värdenedgången bedöms vara bestående och prövas individuellt.

Intäktsredovisning

Intäkter har tagits upp till verkligt värde av vad som erhållits eller kommer att erhållas och redovisas i den omfattning det är sannolikt att de ekonomiska fördelarna kommer att tillgodogöras bolaget och intäkterna kan beräknas på ett tillförlitligt sätt.

Försäljningen redovisas netto efter moms rabatter och kursdifferenser vid försäljning i utländsk valuta.

Hysesintäkter och övriga intäkter redovisas i den period uthyrning sker.

Leasingavtal

Då de ekonomiska risker och fördelar som är förknippade med tillgången inte har övergått till leasetagaren klassificeras leasingen som operationell leasing. De tillgångar som företaget är leasegivare av redovisas som anläggningstillgång eller som omsättningstillgång beroende av när leasingperioden förfaller. Leasingavgiften fastställs årligen och redovisas linjärt över leasingperioden.

Företaget redovisar samtliga leasingavtal, såväl finansiella som operationella, som operationella leasingavtal. Operationella leasingavtal redovisas som en kostnad linjärt över leasingperioden.

Utländska valutaor

Fordringar och skulder i utländsk valuta har räknats om till balansdagens kurs.

NOTER**Materiella anläggningstillgångar**

Materiella anläggningstillgångar redovisas till anskaffningsvärde med avdrag för ackumulerade avskrivningar och eventuella nedskrivningar. Tillgångarna skrivs av linjärt över tillgångarnas bedömda nyttjandeperiod. Nyttjandeperioden omprövas per varje balansdag. Följande nyttjandeperioder tillämpas:

| | Antal år |
|--|----------|
| Byggnader | 10-40 |
| Bergrum | 40 |
| Markanläggningar | 27 |
| Markanläggningar på arrenderad mark | 20 |
| Cisterner | 20-40 |
| Tillbehör till cisternanläggningar | 10 |
| Kontorsinventarier (möbler) | 5 |
| Kontorsinventarier (datorer) | 3 |
| Maskiner och andra tekniska anläggningar | 20 |
| Inventarier, verktyg och installationer | 4-5 |

Komponentindelning

Materiella anläggningstillgångar har delats upp på komponenter när komponenterna är betydande och när komponenterna har väsentligt olika nyttjandeperioder. När en komponent i en anläggningstillgång byts ut, utranteras eventuell kvarvarande del av den gamla komponenten och den nya komponentens anskaffningsvärde aktiveras. Utgifter för löpande reparationer och underhåll redovisas som kostnader.

Immateriella anläggningstillgångar

Immateriella anläggningstillgångar redovisas till anskaffningsvärde med avdrag för ackumulerade avskrivningar och eventuella nedskrivningar. Tillgångarna skrivs av linjärt över tillgångarnas bedömda nyttjandeperiod. Nyttjandeperioden omprövas per varje balansdag.

| | Antal år |
|------------------------------------|----------|
| Immateriella anläggningstillgångar | |
| Programvaror | 5 |

Inkomstskatt

Aktuell skatt är inkomstskatt för innevarande räkenskapsår som avser årets skattepliktiga resultat och den del av tidigare räkenskapsårs inkomstskatt som ännu inte har redovisats.

Aktuell skatt värderas till det sannolika beloppet enligt de skattesatser och skatteregler som gäller på balansdagen.

Uppskjuten skatt är inkomstskatt för skattepliktigt resultat avseende framtida räkenskapsår till följd av tidigare transaktioner eller händelser.

Uppskjuten skatt beräknas på temporära skillnader. En temporär skillnad finns när det redovisade värdet på en tillgång eller skuld skiljer sig från det skattemässiga värdet. Temporära skillnader beaktas ej i skillnader hänförliga till investeringar i dotterföretag, filialer, intresseföretag eller joint venture om företaget kan styra tidpunkten för återföring av de temporära skillnaderna och det inte är uppenbart att den temporära skillnaden kommer att återföras inom en överskådlig framtid. Skillnader som härrör från den första redovisningen av goodwill eller vid den första redovisningen av en tillgång eller skuld såvida inte den hänförliga transaktionen är ett rörelseförvärv eller påverkar skatt eller redovisat resultat utgör inte heller temporära skillnader.

Uppskjuten skattefordran avseende underskottsavdrag eller andra framtida skattemässiga avdrag redovisas i den omfattning det är sannolikt att avdragen kan avräknas mot framtida skattemässiga överskott.

NOTER

Avsättningar

Avsättningar redovisas när det finns en legal eller informell förpliktelse till följd av en tidigare händelse, det är sannolikt att ett utflöde av resurser kommer att krävas för att reglera förpliktelsen och beloppen kan uppskattas på ett tillförlitligt sätt. Tidpunkten eller beloppet för utflödet kan fortfarande vara osäker.

Avsättningar för omstruktureringar redovisas bara om en fastställd och utförlig omstruktureringsplan har utarbetats och införts, eller om företaget minst har offentliggjort planens huvuddrag till dem som berörs av den. Avsättningar redovisas inte för utgifter som hör samman med den framtida verksamheten.

En avsättning redovisas till den bästa uppskattningen av det belopp som krävs för att reglera förpliktelsen på balansdagen. Avsättningar tas endast i anspråk för de utgifter som avsättningen ursprungligen var avsedd för. Avsättningar diskonteras till sina nuvärden där pengars tidsvärde är väsentligt.

UPPLYSNINGAR TILL ENSKILDA POSTER

| Not 2 | 2024 | 2023 |
|---|-------------|-------------|
| Nettoomsättnings fördelning | | |
| <i>Nettoomsättning uppdelad på rörelsegren</i> | | |
| Intäkter från lagring av kemikalieprodukter | 26 722 474 | 19 660 144 |
| Intäkter från lagring av petroleum- och bitumienprodukter | 365 244 540 | 349 238 632 |
| | 391 967 014 | 368 898 776 |
| | | |
| Not 3 Leasingavtal - Operationell leasing leasetagare | | |
| | | |
| Under året har företagets leasingavgifter uppgått till | 15 623 687 | 14 647 001 |
| | | |
| Framtida minimileasingavgifter för icke uppsägningsbara leasingavtal, förfaller till betalning enligt följande: | | |
| Inom 1 år | 12 657 180 | 12 214 332 |
| Mellan 2 till 5 år | 56 258 082 | 54 480 573 |
| Senare än 5 år | 2 233 000 | 10 658 272 |
| | 71 148 262 | 77 353 177 |
| | | |
| Not 4 Ersättning till revisorer | | |
| | | |
| <i>Ernst & Young AB</i> | | |
| Revisionsuppdrag | 473 725 | 475 652 |
| | 473 725 | 475 652 |

Med revisionsuppdrag avses revisors arbete för den lagstadgade revisionen och med revisionsverksamhet olika typer av kvalitetssäkringstjänster. Övriga tjänster är sådant som inte ingår i revisionsuppdrag, revisionsverksamhet eller skatterådgivning.

ank=20250708;2025071040469

Inter Terminals Sweden AB

Org.nr. 556093-7723

NOTER

| Not 5 | Personal | 2024 | 2023 |
|-------|--|-------------------|-------------------|
| | Medelantal anställda | | |
| | Medelantalet anställda bygger på av bolaget betalda närvarotimmar relaterade till en normal arbetstid. | | |
| | Medelantal anställda har varit | 79 | 75 |
| | varav kvinnor | 14 | 14 |
| | varav män | 65 | 61 |
| | Löner, ersättningar m.m. | | |
| | Löner, ersättningar, sociala kostnader och pensionskostnader har utgått med följande belopp: | | |
| | Löner och andra ersättningar | | |
| | Styrelse och verkställande direktör | 2 606 016 | 2 416 600 |
| | Tantiem och liknande ersättning | 679 998 | 953 570 |
| | Övriga anställda | 55 062 191 | 46 496 171 |
| | varav vinstandelar | 0 | 759 774 |
| | | <u>58 348 205</u> | <u>50 626 115</u> |
| | Sociala kostnader | | |
| | Pensionskostnader för styrelse och verkställande direktör | 513 500 | 422 299 |
| | Pensionskostnader för övriga anställda | 8 076 615 | 7 086 685 |
| | Övriga sociala avgifter enligt lag och avtal | 17 483 766 | 16 037 202 |
| | | <u>26 073 881</u> | <u>23 546 186</u> |
| | Summa styrelse och övriga | <u>84 422 086</u> | <u>74 172 301</u> |
| | Könsfördelning i styrelse och företagsledning | | |
| | Andel kvinnor i styrelsen i % | 14 | 0 |
| | Andel män i styrelsen i % | 86 | 100 |
| | Andel kvinnor bland övriga befattningshavare i % | 29 | 29 |
| | Andel män bland övriga befattningshavare i % | 71 | 71 |

ank=20250708,2025071040470

Inter Terminals Sweden AB

Org.nr. 556093-7723

NOTER

| Not 6 | Skatt på årets resultat | 2024 | 2023 |
|-------|-------------------------------------|----------------|----------------|
| | Aktuell skatt | -6 589 822 | 0 |
| | Uppskjuten skatt | <u>350 451</u> | <u>404 461</u> |
| | | -6 239 371 | 404 461 |
| | <i>Avstämning av effektiv skatt</i> | | |
| | Resultat före skatt | 23 681 197 | -7 620 804 |
| | Skattkostnad 20,60% (20,60%) | -4 878 327 | 1 569 886 |
| | Skatteeffekt av: | | |
| | Ej avdragsgilla kostnader | -1 711 496 | -1 165 425 |
| | Ej utnyttjat underskott | | 404 461 |
| | Förändring Uppskjuten skatt | <u>350 451</u> | <u>404 461</u> |
| | Summa | -6 239 372 | 808 922 |

| Not 7 | Immatriella anl.tillgångar | 2024-12-31 | 2023-12-31 |
|-------|--|----------------|------------|
| | Ingående anskaffningsvärde | 0 | 0 |
| | Omklassificeringar | <u>322 487</u> | <u>0</u> |
| | Utgående ackumulerade anskaffningsvärden | 322 487 | 0 |
| | Ingående avskrivningar | 0 | 0 |
| | Årets avskrivningar | <u>-30 054</u> | <u>0</u> |
| | Utgående ackumulerade avskrivningar | -30 054 | 0 |
| | Utgående redovisat värde | 292 433 | 0 |

| Not 8 | Byggnader och mark | 2024-12-31 | 2023-12-31 |
|-------|--|-------------------|-------------------|
| | Ingående anskaffningsvärde | 69 313 239 | 69 313 239 |
| | Omklassificeringar | <u>626 044</u> | <u>0</u> |
| | Utgående ackumulerade anskaffningsvärden | 69 939 283 | 69 313 239 |
| | Ingående avskrivningar | -40 554 431 | -36 695 615 |
| | Försäljningar/utrangeringar | | 0 |
| | Årets avskrivningar | <u>-3 586 041</u> | <u>-3 858 816</u> |
| | Utgående ackumulerade avskrivningar | -44 140 473 | -40 554 431 |
| | Utgående redovisat värde | 25 798 810 | 28 758 808 |
| | Redovisat värde byggnader | <u>25 798 810</u> | <u>28 758 808</u> |
| | | 25 798 810 | 28 758 808 |

ank=20250708;2025071040471

Inter Terminals Sweden AB

Org.nr. 556093-7723

NOTER

| Not 9 | Maskiner och andra tekniska anläggningar | 2024-12-31 | 2023-12-31 |
|-------|--|---------------|---------------|
| | Ingående anskaffningsvärde | 1 577 087 067 | 1 528 792 784 |
| | Omvärdering | 42 409 220 | -74 943 |
| | Försäljningar/utrangeringar | -2 559 566 | 0 |
| | Omklassificeringar | 110 862 808 | 48 369 225 |
| | Utgående ackumulerade anskaffningsvärden | 1 727 799 529 | 1 577 087 067 |
| | Ingående avskrivningar | -882 965 928 | -809 951 057 |
| | Avskrivning på utrangeringar | 1 242 163 | 0 |
| | Årets avskrivningar | -76 565 230 | -73 014 871 |
| | Utgående ackumulerade avskrivningar | -958 288 995 | -882 965 928 |
| | Utgående redovisat värde | 769 510 534 | 694 121 139 |

| Not 10 | Inventarier, verktyg och installationer | 2024-12-31 | 2023-12-31 |
|--------|--|-------------|-------------|
| | Ingående anskaffningsvärde | 68 325 353 | 43 483 872 |
| | Omklassificeringar | 2 486 875 | 24 841 481 |
| | Utgående ackumulerade anskaffningsvärden | 70 812 228 | 68 325 353 |
| | Ingående avskrivningar | -36 882 980 | -34 238 675 |
| | Årets avskrivningar | -9 329 588 | -2 644 305 |
| | Utgående ackumulerade avskrivningar | -46 212 568 | -36 882 980 |
| | Utgående redovisat värde | 24 599 660 | 31 442 373 |

| Not 11 | Pågående nyanläggningar och förskott avseende materiella anläggningstillgångar | 2024-12-31 | 2023-12-31 |
|--------|--|--------------|-------------|
| | Ingående anskaffningsvärde | 41 448 924 | 66 395 223 |
| | Inköp | 90 701 196 | 48 264 407 |
| | Omklassificeringar | -114 298 214 | -73 210 706 |
| | Utgående ackumulerade anskaffningsvärden | 17 851 906 | 41 448 924 |
| | Utgående redovisat värde | 17 851 906 | 41 448 924 |

| Not 12 | Uppskjuten skatt | 2024-12-31 | | |
|--------|--------------------|-------------------|--------------------------|------------------------|
| | | Temporär skillnad | Uppskjuten skattefordran | Uppskjuten skatteskuld |
| | Byggnader och mark | 350 450 | 4 564 753 | 0 |
| | | | 4 564 753 | 0 |
| | | 2023-12-31 | | |
| | | Temporär skillnad | Uppskjuten skattefordran | Uppskjuten skatteskuld |
| | Byggnader och mark | 404 461 | 4 214 303 | 0 |
| | | | 4 214 303 | 0 |

ank=20250708;2025071040472

Inter Terminals Sweden AB

Org.nr. 556093-7723

NOTER

| Not 13 | Förutbetalda kostnader och upplupna intäkter | 2024-12-31 | 2023-12-31 |
|---------------|---|-------------------|-------------------|
| | Förutbetalda hyreskostnader | 3 214 226 | 3 277 163 |
| | Förutbetalda företagsförsäkringar | 8 457 779 | 7 792 723 |
| | Upplupna intäkter | 730 770 | 799 579 |
| | Övriga poster | 829 181 | 1 025 334 |
| | | <u>13 231 956</u> | <u>12 894 799</u> |

| Not 14 | Upplysningar om aktiekapital | Antal aktier | Kvotvärde per aktie |
|---------------|-------------------------------------|---------------------|----------------------------|
| | Antal/värde vid årets ingång | | 0,00 |
| | Antal/värde vid årets ingång | 1 400 | 100 |
| | Antal/värde vid årets utgång | 1 400 | 100 |
| | Antal/värde vid årets utgång | | 0,00 |

| Not 15 | Obeskattade reserver | 2024-12-31 | 2023-12-31 |
|---------------|--------------------------------|--------------------|--------------------|
| | Akkumulerade överavskrivningar | 517 222 186 | 517 222 186 |
| | | <u>517 222 186</u> | <u>517 222 186</u> |

| Not 16 | Avsättningar | 2024-12-31 | 2023-12-31 |
|---------------|--|--------------------|-------------------|
| | <i>Avsättningar för pensioner och liknande förpliktelser enligt tryggandelagen</i> | | |
| | Redovisat värde vid årets början | 96 344 641 | 91 190 626 |
| | Årets avsättningar | 48 076 086 | 5 154 015 |
| | Redovisat värde vid årets slut | <u>144 420 727</u> | <u>96 344 641</u> |
| | <i>Övriga avsättningar</i> | | |
| | Redovisat värde vid årets början | 96 344 641 | 91 190 626 |
| | Årets avsättningar | 48 076 086 | 5 154 015 |
| | Redovisat värde vid årets slut | <u>144 420 727</u> | <u>96 344 641</u> |

| Not 17 | Upplupna kostnader och förutbetalda intäkter | 2024-12-31 | 2023-12-31 |
|---------------|---|-------------------|-------------------|
| | Upplupna sociala avgifter | 6 904 605 | 5 866 518 |
| | Semesterlöner | 6 644 362 | 6 049 485 |
| | Förutbetalda intäkter | 13 910 485 | 16 716 348 |
| | Upplupna löner | 6 561 835 | 4 135 813 |
| | Övriga upplupna kostnader | 20 949 069 | 21 335 543 |
| | | <u>54 970 356</u> | <u>54 103 707</u> |

| Not 18 | Justering för poster som inte ingår i kassaflödet | 2024-12-31 | 2023-12-31 |
|---------------|--|-------------------|-------------------|
| | Avskrivningar | 90 828 317 | 79 529 922 |
| | | <u>90 828 317</u> | <u>79 529 922</u> |

Inter Terminals Sweden AB

Org.nr. 556093-7723

NOTER

Not 19 Definition av nyckeltal

Soliditet

Justerat eget kapital i procent av balansomslutning

Avkastning på eget kapital

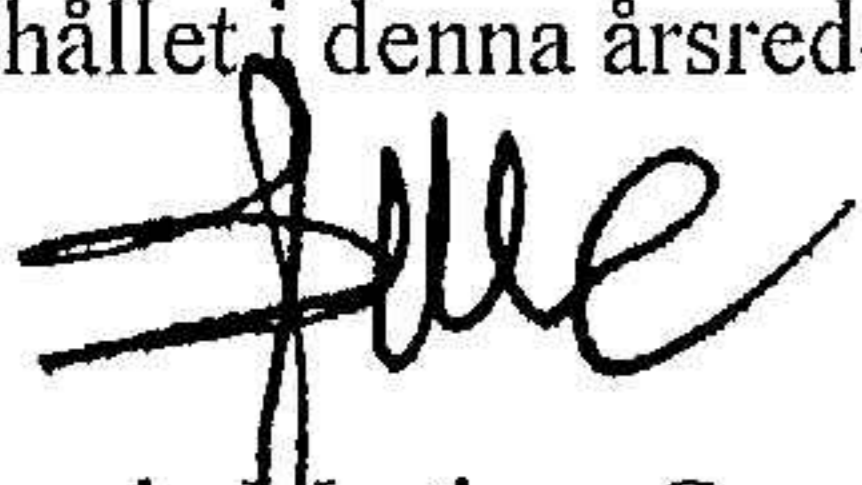
Resultat efter finansiella poster i procent av genomsnittligt justerat eget kapital

Avkastning på totalt kapital

Rörelseresultat med tillägg för finansiella intäkter, i procent av genomsnittlig balansomslutning

GÖTEBORG


Innehållet i denna årsredovisning bestämdes den 28 maj 2025



Fernando Martinez Caro

Ordförande


2025-06-11



Uffe Kirk

Styrelseledamot

2025-06-11



Michael Alexandersen

Styrelseledamot

2025-06-11

Marcus Oskarsson

Styrelseledamot


2025-06-11



Johan Zettergren

Verkställande direktör

2025-06-11



Mathew Turnell-Henry

Styrelseledamot

2025-06-11

Vår revisionsberättelse har lämnats den 2025-06-11

Ernst & Young AB



David Lawenius

Auktoriserad revisor



Building a better
working world

ank=20250708;2025071040475

Revisionsberättelse

Till bolagsstämman i Inter Terminals Sweden AB, org.nr 556093 - 7723

Rapport om årsredovisningen

Uttalanden

Vi har utfört en revision av årsredovisningen för Inter Terminals Sweden AB för räkenskapsåret 2024.

Enligt vår uppfattning har årsredovisningen upprättats i enlighet med årsredovisningslagen och ger en i alla väsentliga avseenden rättvisande bild av Inter Terminals Sweden ABs finansiella ställning per den 31 december 2024 och av dess finansiella resultat och kassaflöde för året enligt årsredovisningslagen. Förvaltningsberättelsen är förenlig med årsredovisningens övriga delar.

Vi tillstyrker därför att bolagsstämman fastställer resultaträkningen och balansräkningen.

Grund för uttalanden

Vi har utfört revisionen enligt International Standards on Auditing (ISA) och god revisionssed i Sverige. Vårt ansvar enligt dessa standarder beskrivs närmare i avsnittet *Revisorns ansvar*. Vi är oberoende i förhållande till Inter Terminals Sweden AB enligt god revisorssed i Sverige och har i övrigt fullgjort vårt yrkesetiska ansvar enligt dessa krav.

Vi anser att de revisionsbevis vi har inhämtat är tillräckliga och ändamålsenliga som grund för våra uttalanden.

Styrelsens och verkställande direktörens ansvar

Det är styrelsen och verkställande direktören som har ansvaret för att årsredovisningen upprättas och att den ger en rättvisande bild enligt årsredovisningslagen. Styrelsen och verkställande direktören ansvarar även för den interna kontroll som de bedömer är nödvändig för att upprätta en årsredovisning som inte innehåller några väsentliga felaktigheter, vare sig dessa beror på oegentligheter eller misstag.

Vid upprättandet av årsredovisningen ansvarar styrelsen och verkställande direktören för bedömningen av bolagets förmåga att fortsätta verksamheten. De upplyser, när så är tillämpligt, om förhållanden som kan påverka förmågan att fortsätta verksamheten och att använda antagandet om fortsatt drift. Antagandet om fortsatt drift tillämpas dock inte om styrelsen och verkställande direktören avser att likvidera bolaget, upphöra med verksamheten eller inte har något realistiskt alternativ till att göra något av detta.

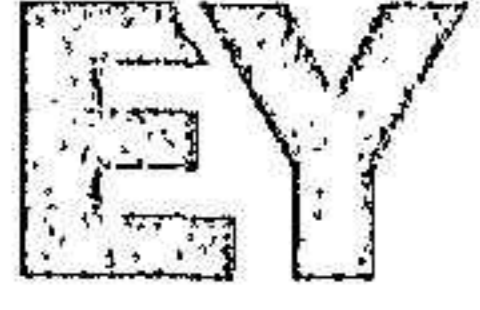
Revisorns ansvar

Våra mål är att uppnå en rimlig grad av säkerhet om att årsredovisningen som helhet inte innehåller några väsentliga felaktigheter, vare sig dessa beror på oegentligheter eller misstag, och att lämna en revisionsberättelse som innehåller våra uttalanden. Rimlig säkerhet är en hög grad av säkerhet, men är ingen garanti för att en revision som utförs enligt ISA och god revisionssed i Sverige alltid kommer att upptäcka en väsentlig felaktighet om en sådan finns. Felaktigheter kan uppstå på grund av oegentligheter eller misstag och anses vara väsentliga om de enskilt eller tillsammans rimligen kan förväntas påverka de ekonomiska beslut som användare fattar med grund i årsredovisningen.

Som del av en revision enligt ISA använder vi professionellt omdöme och har en professionellt skeptisk inställning under hela revisionen. Dessutom:

- identifierar och bedömer vi riskerna för väsentliga felaktigheter i årsredovisningen, vare sig dessa beror på oegentligheter eller misstag, utformar och utför granskningsåtgärder bland annat utifrån dessa risker och inhämtar revisionsbevis som är tillräckliga och ändamålsenliga för att utgöra en grund för våra uttalanden. Risken för att inte upptäcka en väsentlig felaktighet till följd av oegentligheter är högre än för en väsentlig felaktighet som beror på misstag, eftersom oegentligheter kan innefatta agerande i maskopi, förfalskning, avsiktliga utelämnanden, felaktig information eller åsidosättande av intern kontroll.
- skaffar vi oss en förståelse av den del av bolagets interna kontroll som har betydelse för vår revision för att utforma granskningsåtgärder som är lämpliga med hänsyn till omständigheterna, men inte för att uttala oss om effektiviteten i den interna kontrollen.
- utvärderar vi lämpligheten i de redovisningsprinciper som används och rimligheten i styrelsens och verkställande direktörens uppskattningar i redovisningen och tillhörande upplysningar.
- drar vi en slutsats om lämpligheten i att styrelsen och verkställande direktören använder antagandet om fortsatt drift vid upprättandet av årsredovisningen. Vi drar också en slutsats, med grund i de inhämtade revisionsbevisen, om det finns någon väsentlig osäkerhetsfaktor som avser sådana händelser eller förhållanden som kan leda till betydande tvivel om bolagets förmåga att fortsätta verksamheten. Om vi drar slutsatsen att det finns en väsentlig osäkerhetsfaktor, måste vi i revisionsberättelsen fästa uppmärksamheten på upplysningarna i årsredovisningen om den väsentliga osäkerhetsfaktorn eller, om sådana upplysningar är otillräckliga, modifiera uttalandet om årsredovisningen. Våra slutsatser baseras på de revisionsbevis som inhämtas fram till datumet för revisionsberättelsen. Dock kan framtida händelser eller förhållanden göra att ett bolag inte längre kan fortsätta verksamheten.
- utvärderar vi den övergripande presentationen, strukturen och innehållet i årsredovisningen, däribland upplysningarna, och om årsredovisningen återger de underliggande transaktionerna och händelserna på ett sätt som ger en rättvisande bild.

Vi måste informera styrelsen om bland annat revisionens planerade omfattning och inriktning samt tidpunkten för den. Vi måste också informera om betydelsefulla iakttagelser under revisionen, däribland de eventuella betydande brister i den interna kontrollen som vi identifierat.



Building a better
working world

ank=20250708;2025071040476

Rapport om andra krav enligt lagar och andra författningar

Uttalanden

Utöver vår revision av årsredovisningen har vi även utfört en revision av styrelsens och verkställande direktörens förvaltning av Inter Terminals Sweden AB för räkenskapsåret 2024 samt av förslaget till dispositioner beträffande bolagets vinst eller förlust.

Vi tillstyrker att bolagsstämman disponerar vinsten enligt förslaget i förvaltningsberättelsen och beviljar styrelsens ledamöter och verkställande direktören ansvarsfrihet för räkenskapsåret.

Grund för uttalanden

Vi har utfört revisionen enligt god revisions sed i Sverige. Vårt ansvar enligt denna beskrivs närmare i avsnittet *Revisorns ansvar*. Vi är oberoende i förhållande till Inter Terminals Sweden AB enligt god revisors sed i Sverige och har i övrigt fullgjort vårt yrkesetiska ansvar enligt dessa krav.

Vi anser att de revisionsbevis vi har inhämtat är tillräckliga och ändamålsenliga som grund för våra uttalanden.

Styrelsens och verkställande direktörens ansvar

Det är styrelsen som har ansvaret för förslaget till dispositioner beträffande bolagets vinst eller förlust. Vid förslag till utdelning innefattar detta bland annat en bedömning av om utdelningen är försvarlig med hänsyn till de krav som bolagets verksamhetsart, omfattning och risker ställer på storleken av bolagets egna kapital, konsolideringsbehov, likviditet och ställning i övrigt.

Styrelsen ansvarar för bolagets organisation och förvaltningen av bolagets angelägenheter. Detta innefattar bland annat att fortlöpande bedöma bolagets ekonomiska situation och att tillse att bolagets organisation är utformad så att bokföringen, medelsförvaltningen och bolagets ekonomiska angelägenheter i övrigt kontrolleras på ett betryggande sätt. Verkställande direktören ska sköta den löpande förvaltningen enligt styrelsens riktlinjer och anvisningar och bland annat vidta de åtgärder som är nödvändiga för att bolagets bokföring ska fullgöras i överensstämmelse med lag och för att medelsförvaltningen ska skötas på ett betryggande sätt.

Revisorns ansvar

Vårt mål beträffande revisionen av förvaltningen, och därmed vårt uttalande om ansvarsfrihet, är att inhämta revisionsbevis för att med en rimlig grad av säkerhet kunna bedöma om någon styrelseledamot eller verkställande direktören i något väsentligt avseende:

- företagit någon åtgärd eller gjort sig skyldig till någon försummelse som kan föranleda ersättningsskyldighet mot bolaget, eller
- på något annat sätt handlat i strid med aktiebolagslagen, årsredovisningslagen eller bolagsordningen.

Vårt mål beträffande revisionen av förslaget till dispositioner av bolagets vinst eller förlust, och därmed vårt uttalande om detta, är att med rimlig grad av säkerhet bedöma om förslaget är förenligt med aktiebolagslagen.

Rimlig säkerhet är en hög grad av säkerhet, men ingen garanti för att en revision som utförs enligt god revisions sed i Sverige alltid kommer att upptäcka åtgärder eller försummelser som kan föranleda ersättningsskyldighet mot bolaget, eller att ett förslag till dispositioner av bolagets vinst eller förlust inte är förenligt med aktiebolagslagen.

Som en del av en revision enligt god revisions sed i Sverige använder vi professionellt omdöme och har en professionellt skeptisk inställning under hela revisionen. Granskningen av förvaltningen och förslaget till dispositioner av bolagets vinst eller förlust grundar sig främst på revisionen av räkenskaperna. Vilka tillkommande granskningsåtgärder som utförs baseras på vår professionella bedömning med utgångspunkt i risk och väsentlighet. Det innebär att vi fokuserar granskningen på sådana åtgärder, områden och förhållanden som är väsentliga för verksamheten och där avsteg och överträdelser skulle ha särskild betydelse för bolagets situation. Vi går igenom och prövar fattade beslut, beslutsunderlag, vidtagna åtgärder och andra förhållanden som är relevanta för vårt uttalande om ansvarsfrihet. Som underlag för vårt uttalande om styrelsens förslag till dispositioner beträffande bolagets vinst eller förlust har vi granskat styrelsens motiverade yttrande samt ett urval av underlagen för detta för att kunna bedöma om förslaget är förenligt med aktiebolagslagen.

Göteborg den 2025-06-11

Ernst & Young AB

David Lawenius
Auktoriserad revisor