

Norvida AB

Organisationsnummer 556312-1390


2024-01-01 - 2024-12-31

Styrelsen och verkställande direktören får härmed avlämna
årsredovisning för räkenskapsåret 2024-01-01 - 2024-12-31

Undertecknad styrelseledamot i Norvida AB intygar härmed, dels att denna kopia av
årsredovisningen överensstämmer med originalet, dels att resultat- och balansräkning
fastställts på årsstämma den 10 april 2025.

Stämman beslöt tillika att godkänna styrelsens förslag till vinstdisposition.

Stockholm, 2025-04-25



.....
Christer Andersson

Norvida AB

Organisationsnummer 556312-1390

Årsredovisning för räkenskapsåret 2024

Styrelsen och verkställande direktören får härmed avlämna
årsredovisning för räkenskapsåret 2024-01-01 - 2024-12-31



Innehållsförteckning

Förvaltningsberättelse	3
Resultaträkning	7
Balansräkning	8
Förändring av eget kapital	9
Kassaflödesanalys	10
Tilläggsupplysningar	11

Förvaltningsberättelse

Verksamheten

Norvida driver handel med köttprodukter, styckade detaljer såväl som mer förädlade, från kvalitetsproducenter över hela världen. Våra kunder är restauranggrossister, detaljhandelskedjor och livsmedelsindustrin i Norden.

Nära samarbete i tydliga partnerskap med såväl leverantörer som kunder är den bärande byggstenen i Norvidas verksamhet. Våra producenter är utvalda med största omsorg. Vi känner dem väl och gör regelbundna kvalitetsrevisioner hos dem för att säkerställa att våra och våra kunders höga kvalitetskrav alltid efterlevs. Varje led dokumenteras noggrant - från produktion till dess produkten levererats till Norvidas kunder.

Norvida har sitt huvudkontor i Nacka utanför Stockholm. För den finska marknaden är koncernen verksam via det helägda dotterbolaget Norvida OY, i Vanda utanför Helsingfors. Inköpen av nötkött från Sydamerika koordineras via vårt helägda dotterbolag i Sao Paulo, Brasilien, vars uppgift också är att säkerställa att produktionen sker i enlighet med bolagets standards och CSR policy. Via dotterbolaget Specialchark bedrivs tillverkning och försäljning av Kött- och Charkuteriprodukter, i huvudsak korv. Bolaget erbjuder ett brett sortiment av premiumkorvar och köttprodukter, hållbart och hantverksmässigt tillverkade, med smak, kvalité och service i fokus.

Norvida marknadsför sina produkter under varumärkena Naturkött®, Happy Chef®, John's®, Evyday™, Aberdeen Black®, IberiQ®, Reserva365® samt Specialchark®. Bolaget har även lanserat konceptet Köttkultur™ under devisen "ät bättre kött - inte mer".

Våra varumärken borgar för god ätkvalitet, hög etik och livsmedelssäkerhet. Vår strävan att tillgodose att våra produkter är ett klokt miljöval är därtill av avgörande betydelse när vi väljer ursprung och producenter av våra produkter. På så sätt – och genom att alltid ha svar på våra kunders och konsumenters frågor – skapar vi trygghet för dem som väljer våra produkter.

Bolagets kundbas består till största delen av stora och välkända företag såsom t.ex. ICA, Coop, Axfood, Lidl, Martin&Servera, Svensk Cater och Menigo i Sverige och t.ex K Group, Valio, Wihuri och S Group i Finland.

Norvida har en mycket stark position på marknaden för importerade köttprodukter. Bolaget har goda förutsättningar att expandera med god lönsamhet på såväl den svenska som de övriga nordiska marknaderna.

Bolaget driver via dotterbolaget Svensk Kötthandel AB verksamheten M Seger Eftf i Östermalms Saluhall i Stockholm.

Väsentliga händelser under räkenskapsåret

Året präglades av en fortsatt stark global efterfrågan med en relativt hög prisnivå samt en utplanande inflation både regionalt och globalt. Bolaget lyckades trots detta nå en tillväxt om drygt 10% samtidigt som marginalen stärktes något.

Koncernförhållanden

Norvida AB är 100% ägt av Norvida Holding AB, org.nr. 556706-2632 med säte i Stockholm.

Omsättnings- och marknadsutveckling

Bolagets nettoomsättning uppgick till 916 (832) MSEK.

Försäljningsökningen drevs framför allt av en ökad efterfrågan från detaljhandeln, medan Foodservice och Industri hade en svagare utveckling.

Finansiell ställning och likviditet

Soliditeten i bolaget minskade något under året från 49,7 till 47,2% främst beroende på en högre balansomslutning.

Bolagets kassaflöde från den löpande verksamheten för 2024 uppgick till 2 (7) MSEK och hänför sig främst från rörelseresultatet. Norvida koncernen använder en Global Cash Pool struktur, vilket innebär att toppbolaget Norvida Holding AB redovisar hela kassabalansen i sin årsredovisning, medan kassabalansen för Norvida AB, och övriga ingående dotterbolag, redovisas under Fordringar hos koncernföretag (71,0 MSEK per 31 december 2024 jämfört med 66,6 MSEK året innan).

Räntebärande skulder uppgick per 31 december 2024 till 5,8 (0) MSEK. Ökningen beror på en nyttjad fakturabelåningskredit.

Bolagets finansiella ställning bedöms som tillfredsställande och ger bolaget en stabil grund för fortsatt expansion.

Medarbetare

Norvida, som i genomsnitt under räkenskapsåret sysselsatte 23 (25) personer i Sverige, har sitt huvudsäte i Nacka utanför Stockholm.

Flerårsöversikt (tkr)	2024	2023	2022	2021 (6 mån)	2020/2021
Nettoomsättning	915 930	832 088	792 023	466 430	758 020
Resultat efter finansiella poster	1 473	-6 653	-434	21 700	66 170
Resultat efter finansiella poster i procent av nettoomsättningen (%)	0,0	neg	neg	4,7	8,7
Balansomslutning	223 610	199 415	218 306	216 513	227 900
Soliditet (%)	47,2	49,7	45,5	53,1	60,5
Avkastning på eget kapital (%)	0,5	neg	17,2	17,2	59,7
Avkastning på totalt kapital (%)	3,2	neg	10,7	10,7	30,9
Kassalikviditet (%)	137	138	134	182	205
Medeltal anställda	23	25	22	19	18

För definitioner av nyckeltal se not 27.

Investeringar

Bolaget har under året förvärvat materiella och immateriella anläggningstillgångar uppgående till 0,2 (1,1) MSEK. Dessa är främst relaterade till investeringar i produktionsutrustning och affärssystem.

Norvida investerar även löpande betydande resurser för att utveckla bolagets produktportfölj inom samtliga segment. Dessa utgifter är dock kostnadsförda.

Bolagets förväntade framtida utveckling

Generellt sett ökar den globala efterfrågan på kött i takt med att tillväxtländerna ökar sin konsumtion och prisnivån förväntas framöver fortsätta öka. Prisacceptansen för kvalitetsprodukter hos den nordiska konsumenten förväntas dock också öka. Den höga globala inflationen som uppkom efter pandemin har ökat efterfrågan på billigare alternativ generellt inom livsmedelskategorin och eftersom bolaget är välpositionerat inom hela kvalitetsstegen har bolaget kunnat tillgodose marknadens behov även inom detta segment.

Norvida planerar för en långsiktig tillväxt. Tillväxten beräknas ske dels med ökade volymer på befintlig kund- och produktbas,

men framförallt via nya produkter, koncept och ursprung. Norvidas vision är: "Vi driver utvecklingen av vår bransch för en klokare och inte minst en otroligt mycket godare framtid."

Hållbarhet och kvalitet

Norvida jobbar mycket aktivt med miljö- och kvalitetsfrågor och arbetar efter en CSR-policy (Corporate Social Responsibility) som genomsyrar hela verksamheten och innefattar företagets totala sociala ansvar för t.ex. miljö, hälsa, arbetsvillkor etc. Företagets egen personal genomför löpande granskningar att leverantörernas produktionsanläggningar och verksamhet uppfyller kraven i CSR-policyn.

Norvida AB är certifierat enligt IP Sigill Livsmedel och dotterbolaget Specialchark Stockholm AB enligt FSCC 22000.

Norvidakoncernen arbetar aktivt för att påverka utvecklingen inom CSR-området via ett flertal samarbeten och initiativ. Bland annat genom aktivt medlemskap i "Mesa Brasileira da Pecuária Sustentável" (arbetsgruppen för hållbar boskapsuppfödning i Brasilien), RTRS (The Round Table on Responsible Soy) och SEDEX (plattform för socialt ansvar). Norvida är anslutet till Plattformen för Riskgrödor och RSPO som certifierar palmolja. Norvida uppdaterar årligen sin kontorspolicy gällande hållbarhet.

En betydande del av de produkter Norvida marknadsför kommer från andra kontinenter som innebär långa sjötransporter. Dess sjötransporter ger så länge de görs med fossila bränslen upphov till utsläpp av koldioxid. För att balansera dess utsläpp investerar Norvida i projekt certifierade av PlanVivo som binder motsvarande mängd koldioxid.

Från och med räkenskapsåret 2023 lämnar Norvida AB en hållbarhetsredovisning som presenteras i separat rapport.

Väsentliga risker och osäkerhetsfaktorer

Norvida verkar på en global marknad som är utsatt för risker av olika karaktär och jobbar aktivt med att begränsa effekterna av dessa. För att undvika risker kopplade till geografiskt ursprung och politiska beslut jobbar bolaget strategiskt med att diversifiera produktportföljen med avseende på både ursprung och djurslag. Risker relaterade till djurhälsa minimeras genom nära partnerskap med leverantörerna och ett kvalitetssäkringsprogram där bolagets egen personal löpande granskar produktionsanläggningarna på plats.

Finansiell riskhantering

De finansiella riskerna kan primärt delas upp i följande kategorier: marknadsrisk (inkl. valutarisk, ränterisk och prisrisk), kreditrisk och likviditetsrisk.

Valutarisk

Efterfrågan på kött påverkas relativt lite av konjunktursvängningar, men eftersom bolagets inköp helt görs i utländsk valuta är den kommersiella transaktionsrisken betydande (dvs. risken att förändringar i valutakursen påverkar bolagets operativa resultat negativt). Norvida jobbar därför med en valutapolicy som syftar till att begränsa nettoexponeringen, dvs. nettot av alla positiva och negativa exponeringar i respektive valuta hanteras genom olika finansiella instrument som t.ex. valutaterminer.

Ränterisk

Bolagets ränterisk är begränsad. Per balansdagen saknade bolaget räntebärande skulder.

Prisrisk

Bolaget innehar för närvarande inga finansiella tillgångar som är utsatta för väsentlig prisrisk.

Kreditrisk

Med kreditrisk avses risken för förluster om en motpart inte uppfyller sina åtaganden. Kreditrisken kan delas upp i en kreditrisk i kundfordringar och en finansiell kreditrisk. Norvidas kreditrisk är främst kopplad till kundfordringar och bolagets strategi är att bygga en kundbas av kunder med hög kreditvärdighet för att begränsa risken för kreditförluster. Merparten av bolagets försäljning sker därför med låg kreditrisk, eftersom företagets kundbas till största delen består av stora och välkända företag (se ovan). Kreditupplysningar tas för kunder som inte tidigare är kända. Historiskt sett har kreditförlusterna varit mycket låga.

Likviditetsrisk

Med likviditetsrisk avses risken att Norvida inte kan ta upp finansiering på acceptabla villkor, eller inte kan möta betalningsförpliktelser på grund av faktorer som bolaget inte kan påverka. Norvidas arbetar kontinuerligt med sin likviditet och sammanställer både korta och långsiktiga prognoser för att säkerställa finansieringen av den löpande verksamheten. Norvida använder sig av fakturaköp, fakturabelåning samt checkkredit för att finansiera verksamheten.

Resultatdisposition

(Belopp i kr)

Förslag till disposition av bolagets vinstmedel

Till bolagsstämmans förfogande står:

balanserad vinst	73 403 513
årets resultat	5 901 319
	<hr/>
	79 304 832

Styrelsen föreslår att:

i ny räkning överföres	79 304 832
	<hr/>
	79 304 832

Bolagets resultat och ställning framgår av efterföljande resultat- och balansräkning med noter.

Resultaträkning

Belopp i tkr	Not	2024-01-01	2023-01-01
		2024-12-31	2023-12-31
Rörelsens intäkter m.m.			
Nettoomsättning	3	915 930	832 088
Övriga rörelseintäkter	5	311	400
Summa rörelsens intäkter		916 241	832 488
Rörelsens kostnader			
Handelsvaror		-845 006	-771 663
Övriga externa kostnader	6,7	-28 517	-26 724
Personalkostnader	8	-33 888	-33 456
Avskrivningar av materiella och immateriella anläggningstillgångar		-2 994	-3 371
Summa rörelsens kostnader		-910 405	-835 214
Rörelseresultat	4	5 836	-2 726
Resultat från finansiella investeringar			
Resultat från andelar i koncernföretag	14	-1 500	-1 400
Övriga ränteintäkter och liknande resultatposter	9	981	639
Räntekostnader och liknande resultatposter	10	-3 844	-3 166
Summa finansiella poster		-4 363	-3 927
Resultat efter finansiella poster		1 473	-6 653
Bokslutsdispositioner			
Mottagna koncernbidrag		7 283	6 890
Förändring av periodiseringsfond		-600	1 600
Summa bokslutsdispositioner		6 683	8 490
Resultat före skatt		8 156	1 836
Skatt på årets resultat	11	-2 255	-835
Årets resultat		5 901	1 001

Balansräkning

<i>Belopp i tkr</i>	Not	2024-12-31	2023-12-31
TILLGÅNGAR			
Anläggningstillgångar			
Immateriella anläggningstillgångar			
Övriga immateriella anläggningstillgångar	12	1 443	1 952
		<u>1 443</u>	<u>1 952</u>
Materiella anläggningstillgångar			
Inventarier, verktyg och installationer	13	3 321	5 588
		<u>3 321</u>	<u>5 588</u>
Finansiella anläggningstillgångar			
Andelar i koncernföretag	14	17 016	17 016
Fordringar hos koncernföretag	15	10 088	9 519
		<u>27 104</u>	<u>26 534</u>
Summa anläggningstillgångar		31 868	34 074
Omsättningstillgångar			
Varulager m.m.			
Färdiga varor och handelsvaror		38 672	38 554
		<u>38 672</u>	<u>38 554</u>
Kortfristiga fordringar			
Kundfordringar		79 201	56 506
Fordringar hos koncernföretag		70 746	67 019
Övriga fordringar		244	459
Förutbetalda kostnader och upplupna intäkter	16	2 497	2 696
		<u>152 688</u>	<u>126 680</u>
Kassa och bank	23	382	107
Summa omsättningstillgångar		191 742	165 341
SUMMA TILLGÅNGAR		223 610	199 415

Balansräkning

Belopp i tkr	Not	2024-12-31	2023-12-31
EGET KAPITAL OCH SKULDER			
Eget kapital			
Bundet eget kapital			
Aktiekapital	18	500	500
Reservfond		850	850
		<u>1 350</u>	<u>1 350</u>
Fritt eget kapital			
Balanserad vinst	28	73 404	72 403
Årets resultat		5 901	1 001
		<u>79 305</u>	<u>73 404</u>
Summa eget kapital		80 655	74 754
Obeskattade reserver	19	31 600	31 000
Långfristiga skulder			
Övriga skulder	20	0	1 750
Summa långfristiga skulder		0	1 750
Kortfristiga skulder			
Leverantörsskulder		65 404	48 408
Skulder till koncernföretag		4 113	14 526
Skatteskulder		284	22
Fakturabelåning	17	5 774	0
Övriga skulder		20 757	18 533
Upplupna kostnader och förutbetalda intäkter	21	15 023	10 423
Summa kortfristiga skulder		111 355	91 912
SUMMA EGET KAPITAL OCH SKULDER		223 610	199 415

Förändring av eget kapital

Belopp i tkr	Aktie- kapital	Reserv- fond	Balanserad vinst	Årets resultat	Summa eget kapital
Belopp vid årets ingång 2024-01-01	500	850	72 403	1 001	74 754
Vinstdisposition enligt årsstämma					
Balanseras i ny räkning			1 001	-1 001	0
Utdelning till aktieägarna					0
Årets resultat				5 901	5 901
Belopp vid årets utgång 2024-12-31	500	850	73 404	5 901	80 655

Kassaflödesanalys

Belopp i tkr	Not	2024-01-01	2023-01-01
		2024-12-31	2023-12-31
Den löpande verksamheten			
Rörelseresultat		5 836	-2 726
Justeringar för poster som inte ingår i kassaflödet	22	2 994	3 371
Mottaget koncernbidrag		0	6 890
Erhållen ränta	9	519	416
Erlagd ränta	10	-3 844	-3 089
Betald skatt		-1 990	304
Kassaflöde från den löpande verksamheten före förändringar av rörelsekapital		3 515	5 166
Kassaflöde från förändringar av rörelsekapital			
Minskning(+)/ökning(-) av varulager		-118	289
Minskning(+)/ökning(-) av rörelsefordringar		-21 948	21 461
Minskning(-)/ökning(+) av rörelseskulder		20 961	-19 903
Kassaflöde från den löpande verksamheten		2 410	7 013
Investeringsverksamheten			
Förvärv av materiella anläggningstillgångar	13	-218	-1 099
Försäljning av materiella anläggningstillgångar	13	0	133
Aktieägartillskott	14	-1 500	0
Förvärv av dotterföretag	14	0	-7 986
Kassaflöde från investeringsverksamheten		-1 718	-8 952
Finansieringsverksamheten			
Förändring av fakturabelåningskredit		5 774	0
Nyupptagen långfristig skuld	20	0	1 750
Amortering av finansiella skulder	20	-1 750	0
Kassaflöde från finansieringsverksamheten		4 024	1 750
Årets kassaflöde		4 716	-189
Likvida medel vid årets början		66 683	66 872
Likvida medel vid årets slut	23	71 399	66 683

Tilläggsupplysningar

Not 1 Redovisningsprinciper och värderingsprinciper

Årsredovisningslagen och Bokföringsnämndens allmänna råd BFNAR 2012:1 (K3) tillämpas vid upprättandet av finansiella rapporter. Principerna är oförändrade jämfört med föregående år. Belopp inom parentes avser föregående år.

Redovisningsvaluta

Årsredovisningen är upprättad i svenska kronor och beloppen anges i tkr om inget annat anges.

Kassaflödesanalys

Kassaflödesanalysen har upprättats enligt den indirekta metoden varvid justering skett för transaktioner som inte medfört in- eller utbetalningar. Som likvida medel klassificeras, förutom kassa- och banktillgodohavanden, tillgodohavande på koncernkonto.

Värderingsprinciper m.m.

Tillgångar, avsättningar och skulder har värderats till anskaffningsvärden om inget annat anges nedan.

Intäktsredovisning

Intäkter avseende försäljning av varor redovisas när de väsentliga riskerna och fördelarna som är förknippade med äganderätten till varorna har övergått på köparen, normalt när kunden har varorna i sin besittning, och när intäktsbeloppet kan beräknas på ett tillförlitligt sätt.

Immateriella och materiella anläggningstillgångar

Immateriella och materiella anläggningstillgångar är redovisade till anskaffningskostnad med avdrag för planmässiga avskrivningar och nedskrivningar. Avskrivningarna är baserade på en bedömning av tillgångarnas nyttjandeperiod.

Följande avskrivningstider tillämpas.

Övriga immateriella anläggningstillgångar	5 år
Inventarier, verktyg och installationer	5 år

Låneutgifter

Låneutgifter belastar resultatet för det år till vilket de hänförs.

Leasing

Samtliga leasingavtal kostnadsförs linjärt över leasingperioden.

Finansiella instrument

Finansiella tillgångar och skulder redovisas enligt anskaffningsvärdemetoden.

Långfristiga fordringar redovisas till upplupet anskaffningsvärde, vilket motsvarar nuvärdet av framtida betalningar diskonterade med den effektivränta som beräknats vid anskaffningstillfället.

Kortfristiga fordringar redovisas till det lägsta av anskaffningsvärdet och nettoförsäljningsvärdet.

Kortfristiga skulder, vilka förväntas bli reglerade inom 12 månader, redovisas till nominellt belopp.

Säkringsredovisning - valutaterminer

Målet att försöka neutralisera valutaeffekterna vid transaktioner i olika valutor uppnås med hjälp av valutaterminer. I de fall villkoren för säkringsredovisning är uppfyllda värderas fordran eller skulden till terminskurs.

Fordringar och skulder i utländsk valuta

Fordringar och skulder i utländsk valuta har värderats till balansdagens kurs. Kursvinster och kursförluster på rörelsefordringar och rörelseskulder redovisas i rörelseresultatet medan kursvinster och kursförluster på finansiella fordringar och skulder redovisas som finansiella poster.

Andelar i koncernföretag

Andelar i koncernföretag redovisas initialt till anskaffningsvärdet, vilket inkluderar eventuella transaktionsutgifter som är direkt hänförliga till förvärvet av andelarna. Emissionslikvider och aktieägartillskott läggs till anskaffningsvärdet. Skulle det verkliga värdet vara lägre än det redovisade värdet skrivs andelarna ned till det verkliga värdet om värdenedgången kan antas vara bestående.

Andelar i intresseföretag

Intresseföretag är de företag där bolaget har ett betydande men inte bestämmande inflytande, vilket i regel gäller för aktieinnehav som omfattar minst 20% av rösterna. Andelar i intresseföretag redovisas initialt till anskaffningsvärdet, vilket inkluderar eventuella transaktionsutgifter som är direkt hänförliga till förvärvet av andelarna. Emissionslikvider och aktieägartillskott läggs till anskaffningsvärdet. Skulle det verkliga värdet vara lägre än det redovisade värdet skrivs andelarna ned till det verkliga värdet om värdenedgången kan antas vara bestående.

Nedskrivningar

Skulle en indikation om en värdenedgång beträffande en tillgång föreligga fastställs dess återvinningsvärde. Överstiger tillgångens bokförda värde återvinningsvärdet skrivs tillgången ner till detta värde. Återvinningsvärdet definieras som det högsta av marknadsvärdet och nyttjandevärdet. Nyttjandevärdet definieras som nuvärdet av de uppskattade framtida betalningar som tillgången genererar. Nedskrivningar redovisas över resultaträkningen.

Inkomstskatter

Redovisning av inkomstskatt inkluderar aktuell skatt och uppskjuten skatt. Skatten redovisas i resultaträkningen, förutom i de fall den avser poster som redovisas direkt i eget kapital. I sådana fall redovisas även skatten i eget kapital. Uppskjuten skatt redovisas enligt balansräkningsmetoden på alla väsentliga temporära skillnader. En temporär skillnad finns när det bokförda värdet på en tillgång eller skuld skiljer sig från det skattemässiga värdet. Uppskjuten skatt beräknas med tillämpning av den skattesats som har beslutats eller aviserats per balansdagen.

Varulager m.m.

Varulagret har värderats till det lägsta av anskaffningsvärdet och nettoförsäljningsvärdet. Vid bestämmande av anskaffningsvärdet har först-in-först-ut-principen tillämpats. Nettoförsäljningsvärdet har beräknats till försäljningsvärdet efter avdrag för beräknade försäljningskostnader, varvid hänsyn har tagits till inkurans. Inkurans beräknas med en inkuranstrappa baserad på en individuell bedömning per varugrupp utifrån omsättningshastighet och utgångsdatum för frysta respektive kyllda varor.

Ersättningar till anställda - pensioner

Bolagets pensionsplaner för ersättning efter avslutad anställning är avgiftsbestämda. I avgiftsbestämda planer betalar företaget fastställda avgifter till en separat juridisk enhet. När avgiften är betalad har företaget inga ytterligare förpliktelser. Avgiften redovisas som kostnad i takt med att pensionen tjänas in.

Not 2 Uppskattningar och bedömningar

För att upprätta finansiella rapporter gör företagsledningen bedömningar och uppskattningar som påverkar de redovisade beloppen av tillgångar och skulder, intäkter och kostnader. Verkligt utfall kan avvika från dessa uppskattningar och bedömningar. De uppskattningar och antaganden som kan komma att leda till risk för väsentliga justeringar i redovisade värden är främst värdering av varulager. Varulagerdifferenserna har historiskt inte varit betydande.

UPPLYSNINGAR TILL ENSKILDA POSTER

Not 3 Nettoomsättning per geografisk marknad

	2024	2023
Sverige	852 841	765 691
Finland	59 398	58 472
Norge	1 975	4 600
Övrigt	1 716	3 325
Summa	915 930	832 088

Not 4 Inköp och försäljning inom koncernen

	2024	2023
Andel av försäljningen som avser koncernföretag	7,2%	7,2%
Andel av inköpen som avser koncernföretag	3,5%	0,0%

Not 5 Övriga rörelseintäkter

	2024	2023
Försäkringsersättning	0	107
Övrigt	311	293
Summa	311	400

Not 6 Leasingavgifter

	2024	2023
Operationell leasing		
Leasingavgifter, årets kostnad	5 319	3 970
<i>Återstående leasingavgifter förfaller enligt följande:</i>		
Inom ett år	5 264	4 184
Senare än ett år men inom fem år	7 150	9 612
Senare än fem år	0	48
Summa	12 414	13 844

De mest väsentliga leasingavtalen avser hyra av lokal samt leasing av bilar.

Not 7 Ersättning till revisorer

	2024	2023
Arvoden och kostnadsersättningar		
Revisionsuppdraget Ernst & Young AB	160	290
Revisionsuppdraget Grant Thornton	195	0
Skatterådgivning	0	54
Övriga tjänster	0	0
Summa	355	344

Med revisionsuppdraget avses revisorns arbete för den lagstadgade revisionen. Övriga tjänster är sådant som inte ingår i revisionsuppdraget eller är skatterådgivning.

Not 8 Medelantalet anställda samt löner och andra ersättningar

Medelantalet anställda	2024		2023	
	Antal anställda	Varav män	Antal anställda	Varav män
Sverige	23	16	25	17

Företagsledningen	2024		2023	
	Kvinnor	Män	Kvinnor	Män
Styrelsen	0	3	0	4
VD och övriga företagsledningen	0	8	0	7

Personalkostnader	2024	2023
<i>Styrelse och VD</i>		
Löner och ersättningar	3 921	4 477
Pensionskostnader	952	1 402
	4 873	5 879
<i>Övriga anställda</i>		
Löner och ersättningar	15 428	13 152
Pensionskostnader	3 027	3 018
	18 455	16 170
Sociala kostnader	6 237	5 838
Summa	29 565	27 887

VD är anställd i Norvida Holding AB. Fakturerad ersättning uppgår till 2 983 tkr (3 642 tkr).

Not 9 Övriga ränteintäkter och liknande resultatposter

	2024	2023
Ränteintäkter koncernföretag	576	513
Ränteintäkter övriga	240	126
Valutakursdifferenser	165	0
Summa ränteintäkt	981	639
Avgår kapitalicerad och upplupen ränta samt valutakursförändring, ej kassaflödespåverkande	-462	-223
Summa erhållen ränta	519	416

Not 10 Räntekostnader och liknande resultatposter

	2024	2023
Bankavgifter	1 477	1 152
Valutakursdifferenser	0	77
Räntekostnader övriga	2 367	1 937
Summa räntekostnad / erlagd ränta	3 844	3 166

2025042908259

Not 11 Skatt på årets resultat

	2024	2023
Aktuell skatt	-2 255	-835
Uppskjuten skatt	0	0
Summa	-2 255	-835
<i>Teoretisk skatt</i>		
Redovisat resultat före skatt	8 156	1 836
Skatt enligt gällande skattesats, 20,6%	-1 680	-378
<i>Avstämning av redovisad skatt</i>		
Effekt av ej avdragsgilla kostnader	-384	-394
Effekt av ej skattepliktiga intäkter	1	7
Effekt av schablonintäkt periodiseringfond	-167	-34
Effekt av ändrad skattesats	-25	-36
Effekt från tidigare år	0	0
Summa	-2 255	-835

Not 12 Övriga immateriella anläggningstillgångar

	2024-12-31	2023-12-31
Ingående anskaffningsvärde	2 546	2 546
Inköp	0	0
Utgående ackumulerade anskaffningsvärden	2 546	2 546
Ingående avskrivningar	-594	-83
Årets avskrivningar	-509	-511
Utgående ackumulerade avskrivningar	-1 103	-594
Redovisat värde	1 443	1 952

Övriga immateriella anläggningstillgångar avser i allt väsentligt investeringar i affärssystem.

Not 13 Inventarier, verktyg och installationer

	2024-12-31	2023-12-31
Ingående anskaffningsvärde	15 801	15 173
Inköp	218	1 099
Försäljningar och utrangeringar	0	-471
Utgående ackumulerade anskaffningsvärden	16 019	15 801
Ingående avskrivningar	-10 213	-7 691
Årets avskrivningar	-2 561	-2 941
Årets nedskrivningar	76	89
Försäljningar och utrangeringar	0	330
Utgående ackumulerade avskrivningar	-12 698	-10 213
Redovisat värde	3 321	5 588

2025042908260

Not 14 Andelar i koncernföretag

Företag	Organisations- nummer	Säte	Antal aktier	Kapitalandel/ Röstandel	Redovisat värde	
					2024-12-31	2023-12-31
North trade C C P A Ltd	08.651.933/0001-50	Sao Paolo	2 275 596	99,5%	968	968
Norvida Oy	2353146-1	Vanda	100	100%	1 840	1 840
Eatwell Sweden AB	556568-8172	Stockholm	1 000	100%	100	100
Trolle Handel AB	556439-0846	Stockholm	1 000	100%	59	59
Svensk Kötthandel AB	556439-0804	Stockholm	1 000	100%	7 464	7 464
Specialchark Stockholm AB	556360-3140	Stockholm	2 666	100%	6 585	6 585
					17 016	17 016
					2024-12-31	2023-12-31
Ingående anskaffningsvärde					17 016	9 431
Inköp					0	6 585
Aktieägartillskott					1 500	2 400
Årets nedskrivning					-1 500	-1 400
Redovisat värde					17 016	17 016

Not 15 Fordringar hos koncernföretag

	2024-12-31	2023-12-31
Ingående anskaffningsvärde	9 519	8 673
Överföring från fordran intressebolag i samband med aktieförvärv.	0	700
Kapitaliserad ränta	405	223
Valutakursförändring	164	-77
Redovisat värde	10 088	9 519

Av lånet avser 5 075 tkr (4 668 tkr) ett kapitallån till det finska dotterföretaget.



Not 16 Förutbetalda kostnader och upplupna intäkter

	2024-12-31	2023-12-31
Förutbetalda hyror	557	648
Kundbonus samt marknadsföringsersättning	284	341
Förutbetalda pensionspremier	273	323
Övriga förutbetalda kostnader	1 063	1 140
Upplupna intäkter	320	244
Redovisat värde	2 497	2 696

Not 17 Fakturabelåningskredit

	2024-12-31	2023-12-31
Beviljad fakturabelåningskredit uppgår till	30 000	30 000
Outnyttjad kredit på balansdagen	-24 226	-29 944
Utnyttjad kredit på balansdagen	5 774	56

Not 18 Aktiekapital

Antalet aktier uppgår till 1 000 000 stycken och kvotvärdet är 0,50 kronor per aktie.

Not 19 Obeskattade reserver

	2024-12-31	2023-12-31
Periodiseringsfond 2019	0	3 000
Periodiseringsfond 2020	3 900	3 900
Periodiseringsfond 2021:1	15 000	15 000
Periodiseringsfond 2021:2	6 800	6 800
Periodiseringsfond 2022	1 000	1 000
Periodiseringsfond 2023	1 300	1 300
Periodiseringsfond 2024	3 600	0
Redovisat värde	31 600	31 000

Not 20 Långfristiga skulder

<i>Förfallotidpunkt, senare än 5 år från balansdagen</i>	2024-12-31	2023-12-31
Övriga skulder	0	1 750
Summa	0	1 750

Not 21 Upplupna kostnader och förutbetalda intäkter

	2024-12-31	2023-12-31
Personalrelaterade kostnader	6 400	3 791
Upplupna marknadsersättningar	4 583	2 772
Upplupen tull	1 545	1 262
Övriga upplupna kostnader	2 495	2 598
Redovisat värde	15 023	10 423

Not 22 Ej kassaflödespåverkande poster

	2024-12-31	2023-12-31
Avskrivningar	2 994	3 371
Summa	2 994	3 371

Not 23 Likvida medel

	2024-12-31	2023-12-31
Banktillgodohavanden	382	107
Tillgodohavanden på koncernkonto	71 017	66 576
Summa likvida medel	71 399	66 683

Bolaget ingår i moderbolagets koncernkontosystem. Bolagets tillgodohavanden på koncernkonto uppgår till 71 017 tkr.

ÖVRIGA UPPLYSNINGAR

Not 24 Ställda säkerheter

	2024-12-31	2023-12-31
<i>Ställda säkerheter för skulder till kreditinstitut</i>		
Företagsinteckningar	47 000	47 000
Belånade kundfordringar	5 774	0
Summa	52 774	47 000

Not 25 Eventualförpliktelser

	2024-12-31	2023-12-31
Borgensåtagande till förmån för koncernföretag	3 363	3 363
Summa	3 363	3 363

Not 26 Koncernuppgifter

Norvida AB är dotterföretag till Norvida Holding AB, 556706-2632 med säte i Stockholm. Moderbolaget upprättar koncernredovisning i vilken detta bolag ingår. Bolaget är moderbolag men med stöd av ÄRL 7 kap 2 § upprättas inte någon koncernredovisning.

Not 27 Definition av nyckeltal

Soliditet

Justerat eget kapital i procent av summa tillgångar.

Justerat eget kapital

Summa eget kapital med tillägg för obeskattade reserver minskade med uppskjuten skatt.

Avkastning på eget kapital

Resultat efter finansiella poster i procent av genomsnittligt justerat eget kapital.

Avkastning på totalt kapital

Rörelseresultat med tillägg för finansiella intäkter, i procent av genomsnittlig balansomslutning.

Kassalikviditet

Omsättningstillgångar exkl. varulager i procent av kortfristiga skulder.

Medelantalet anställda

Antalet anställda beräknat som summan av antalet arbetade timmar dividerat med normal årsarbetstid.

Not 28 Resultatdisposition

(Belopp i kr)

Förslag till disposition av bolagets vinst

Till bolagsstämmans förfogande står:

balanserad vinst	73 403 513
årets resultat	5 901 319
	<hr/>
	79 304 832

Styrelsen föreslår att:

i ny räkning överföres	79 304 832
	<hr/>
	79 304 832

Not 29 Väsentliga händelser efter balansdagen

I slutet av februari 2025 förvärvade dotterbolaget Eatwell Sweden AB inkråmet i konkursbolaget DennFood AB. DennFood är en etablerad leverantör av premiumköttprodukter, med fokus på kvalitet och hållbara produktionsmetoder och grundades 1952. Verksamheten bedrivs i nya lokaler i Mölnlycke. Genom förvärvet stärker Norvida sin position som en av Nordens främsta leverantörer av premiumkött och skapar synergier som gynnar både kunder och samarbetspartners.

Stockholm den dag som framgår av den elektroniska underskriften

Christer Andersson
Ordförande

Jörgen Levin
Verkställande direktör

Johan Axenbjer
Ledamot

Vår revisionsberättelse har lämnats den dag som framgår av vår elektroniska signatur

Grant Thornton Sweden AB

Olof Nordgaard
Auktoriserad revisor

Verifikat


Transaktion 09222115557543861879

Dokument

ÅR Norvida AB 241231 Slutlig
Huvuddokument
19 sidor
Startades 2025-04-09 16:05:36 CEST (+0200) av Christer
Andersson (CA)
Färdigställt 2025-04-10 10:07:46 CEST (+0200)


Signerare

Christer Andersson (CA)
Norvida AB
Personnummer 196806142813
christer.andersson@norvida.se
+46707869334



Namnet som returnerades från svenskt BankID var
"LARS CHRISTER RICKARD ANDERSSON"
Signerade 2025-04-10 09:34:38 CEST (+0200)

Jörgen Levin (JL)
Personnummer 19780308-1475
jorgen.levin@norvida.se



Namnet som returnerades från svenskt BankID var
"Jörgen Ingemar Levin"
Signerade 2025-04-10 09:32:31 CEST (+0200)

Johan axenbjer (Ja)
Personnummer 197203053553
johan.axenbjer@norvida.se



Namnet som returnerades från svenskt BankID var
"JOHAN AXENBJER"
Signerade 2025-04-09 21:52:11 CEST (+0200)

Olof Nordgaard (ON)
Personnummer 198302148534
olof.nordgaard@se.gt.com



Namnet som returnerades från svenskt BankID var "Olof
Johannes Nordgaard"
Signerade 2025-04-10 10:07:46 CEST (+0200)



Verifikat

Transaktion 09222115557543861879

Detta verifikat är utfärdat av Scrive. Information i kursiv stil är säkert verifierad av Scrive. Se de dolda bilagorna för mer information/bevis om detta dokument. Använd en PDF-läsare som t ex Adobe Reader som kan visa dolda bilagor för att se bilagorna. Observera att om dokumentet skrivs ut kan inte integriteten i papperskopian bevisas enligt nedan och att en vanlig papperutskrift saknar innehållet i de dolda bilagorna. Den digitala signaturen (elektroniska förseglingen) säkerställer att integriteten av detta dokument, inklusive de dolda bilagorna, kan bevisas matematiskt och oberoende av Scrive. För er bekvämlighet tillhandahåller Scrive även en tjänst för att kontrollera dokumentets integritet automatiskt på: <https://scrive.com/verify>



Revisionsberättelse

Till bolagsstämman i Norvida Aktiebolag

Org.nr. 556312 - 1390

Rapport om årsredovisningen

Uttalanden

Vi har utfört en revision av årsredovisningen för Norvida Aktiebolag för år 2024.

Enligt vår uppfattning har årsredovisningen upprättats i enlighet med årsredovisningslagen och ger en i alla väsentliga avseenden rättvisande bild av Norvida Aktiebolags finansiella ställning per den 31 december 2024 och av dess finansiella resultat och kassaflöde för året enligt årsredovisningslagen. Förvaltningsberättelsen är förenlig med årsredovisningens övriga delar.

Vi tillstyrker därför att bolagsstämman fastställer resultaträkningen och balansräkningen.

Grund för uttalanden

Vi har utfört revisionen enligt International Standards on Auditing (ISA) och god revisionssed i Sverige. Vårt ansvar enligt dessa standarder beskrivs närmare i avsnittet *Revisorns ansvar*. Vi är oberoende i förhållande till Norvida Aktiebolag enligt god revisorssed i Sverige och har i övrigt fullgjort vårt yrkesetiska ansvar enligt dessa krav.

Vi anser att de revisionsbevis vi har inhämtat är tillräckliga och ändamålsenliga som grund för våra uttalanden.

Övriga upplysningar

Revisionen av årsredovisningen för år 2023 har utförts av en annan revisor vars uppdrag upphörde i förtid och som lämnat en revisionsberättelse daterad 11 april 2024 med omodifierade uttalanden i Rapport om årsredovisningen.

Styrelsens och verkställande direktörens ansvar

Det är styrelsen och verkställande direktören som har ansvaret för att årsredovisningen upprättas och att den ger en rättvisande bild enligt årsredovisningslagen. Styrelsen och verkställande direktören ansvarar även för den interna kontroll som de bedömer är nödvändig för att upprätta en årsredovisning som inte innehåller några väsentliga felaktigheter, vare sig dessa beror på oegentligheter eller misstag.

Vid upprättandet av årsredovisningen ansvarar styrelsen och verkställande direktören för bedömningen av bolagets förmåga att fortsätta verksamheten. De upplyser, när så är tillämpligt, om förhållanden som kan påverka förmågan att fortsätta verksamheten och att använda antagandet om fortsatt drift. Antagandet om fortsatt drift tillämpas dock inte om styrelsen och verkställande direktören avser att likvidera bolaget, upphöra med verksamheten eller inte har något realistiskt alternativ till att göra något av detta.

Revisorns ansvar

Våra mål är att uppnå en rimlig grad av säkerhet om huruvida årsredovisningen som helhet inte innehåller några väsentliga felaktigheter, vare sig dessa beror på oegentligheter eller misstag, och att lämna en revisionsberättelse som innehåller våra uttalanden. Rimlig säkerhet är en hög grad av säkerhet, men är ingen garanti för att en revision som utförs enligt ISA och god revisionssed i Sverige alltid kommer att upptäcka en väsentlig felaktighet om en sådan finns. Felaktigheter kan uppstå på grund av oegentligheter eller misstag och anses vara väsentliga om de enskilt eller tillsammans rimligen kan förväntas påverka de ekonomiska beslut som användare fattar med grund i årsredovisningen.

Som del av en revision enligt ISA använder vi professionellt omdöme och har en professionellt skeptisk inställning under hela revisionen. Dessutom:

- identifierar och bedömer vi riskerna för väsentliga felaktigheter i årsredovisningen, vare sig dessa beror på oegentligheter eller misstag, utformar och utför granskningsåtgärder bland annat utifrån dessa risker och inhämtar revisionsbevis som är tillräckliga och ändamålsenliga för att utgöra en grund för våra uttalanden. Risken för att inte upptäcka en väsentlig felaktighet till följd av oegentligheter är högre än för en väsentlig felaktighet som beror på misstag, eftersom oegentligheter kan innefatta agerande i maskopi, förfalskning, avsiktliga utelämnanden, felaktig information eller åsidosättande av intern kontroll.
- skaffar vi oss en förståelse av den del av bolagets interna kontroll som har betydelse för vår revision för att utforma granskningsåtgärder som är lämpliga med hänsyn till omständigheterna, men inte för att uttala oss om effektiviteten i den interna kontrollen.
- utvärderar vi lämpligheten i de redovisningsprinciper som används och rimligheten i styrelsens och verkställande direktörens uppskattningar i redovisningen och tillhörande upplysningar.
- drar vi en slutsats om lämpligheten i att styrelsen och verkställande direktören använder antagandet om fortsatt drift vid upprättandet av årsredovisningen. Vi drar också en slutsats, med grund i de inhämtade revisionsbevisen, om huruvida det finns någon väsentlig osäkerhetsfaktor som avser sådana händelser eller förhållanden som kan leda till betydande tvivel om bolagets förmåga att fortsätta verksamheten. Om vi drar slutsatsen att det finns en väsentlig osäkerhetsfaktor, måste vi i revisionsberättelsen fästa uppmärksamheten på upplysningarna i årsredovisningen om den väsentliga osäkerhetsfaktorn eller, om sådana upplysningar är otillräckliga, modifiera uttalandet om årsredovisningen. Våra slutsatser baseras på de revisionsbevis som inhämtas fram till datumet för revisionsberättelsen. Dock kan framtida händelser

eller förhållanden göra att ett bolag inte längre kan fortsätta verksamheten.

- utvärderar vi den övergripande presentationen, strukturen och innehållet i årsredovisningen, däribland upplysningarna, och om årsredovisningen återger de underliggande transaktionerna och händelserna på ett sätt som ger en rättvisande bild.

Vi måste informera styrelsen om bland annat revisionens planerade omfattning och inriktning samt tidpunkten för den. Vi måste också informera om betydelsefulla iakttagelser under revisionen, däribland de eventuella betydande brister i den interna kontrollen som vi identifierat.

Rapport om andra krav enligt lagar och andra författningar

Uttalanden

Utöver vår revision av årsredovisningen har vi även utfört en revision av styrelsens och verkställande direktörens förvaltning för Norvida Aktiebolag för år 2024 samt av förslaget till dispositioner beträffande bolagets vinst eller förlust.

Vi tillstyrker att bolagsstämman disponerar vinsten enligt förslaget i förvaltningsberättelsen och beviljar styrelsens ledamöter och verkställande direktören ansvarsfrihet för räkenskapsåret.

Grund för uttalanden

Vi har utfört revisionen enligt god revisionssed i Sverige. Vårt ansvar enligt denna beskrivs närmare i avsnittet *Revisorns ansvar*. Vi är oberoende i förhållande till Norvida Aktiebolag enligt god revisionssed i Sverige och har i övrigt fullgjort vårt yrkesetiska ansvar enligt dessa krav.

Vi anser att de revisionsbevis vi har inhämtat är tillräckliga och ändamålsenliga som grund för våra uttalanden.

Styrelsens och verkställande direktörens ansvar

Det är styrelsen som har ansvaret för förslaget till dispositioner beträffande bolagets vinst eller förlust. Vid förslag till utdelning innefattar detta bland annat en bedömning av om utdelningen är försvarlig med hänsyn till de krav som bolagets verksamhetsart, omfattning och risker ställer på storleken av bolagets egna kapital, konsolideringsbehov, likviditet och ställning i övrigt.

Styrelsen ansvarar för bolagets organisation och förvaltningen av bolagets angelägenheter. Detta innefattar bland annat att fortlöpande bedöma bolagets ekonomiska situation och att tillse att

bolagets organisation är utformad så att bokföringen, medelsförvaltningen och bolagets ekonomiska angelägenheter i övrigt kontrolleras på ett betryggande sätt. Verkställande direktören ska sköta den löpande förvaltningen enligt styrelsens riktlinjer och anvisningar och bland annat vidta de åtgärder som är nödvändiga för att bolagets bokföring ska fullgöras i överensstämmelse med lag och för att medelsförvaltningen ska skötas på ett betryggande sätt.

Revisorns ansvar

Vårt mål beträffande revisionen av förvaltningen, och därmed vårt uttalande om ansvarsfrihet, är att inhämta revisionsbevis för att med en rimlig grad av säkerhet kunna bedöma om någon styrelseledamot eller verkställande direktören i något väsentligt avseende:

- företagit någon åtgärd eller gjort sig skyldig till någon försummelse som kan föranleda ersättningskyldighet mot bolaget, eller
- på något annat sätt handlat i strid med aktiebolagslagen, årsredovisningslagen eller bolagsordningen.

Vårt mål beträffande revisionen av förslaget till dispositioner av bolagets vinst eller förlust, och därmed vårt uttalande om detta, är att med rimlig grad av säkerhet bedöma om förslaget är förenligt med aktiebolagslagen.

Rimlig säkerhet är en hög grad av säkerhet, men ingen garanti för att en revision som utförs enligt god revisionssed i Sverige alltid kommer att upptäcka åtgärder eller försummelser som kan föranleda ersättningskyldighet mot bolaget, eller att ett förslag till dispositioner av bolagets vinst eller förlust inte är förenligt med aktiebolagslagen.

Som en del av en revision enligt god revisionssed i Sverige använder vi professionellt omdöme och har en professionellt skeptisk inställning under hela revisionen. Granskningen av förvaltningen och förslaget till dispositioner av bolagets vinst eller förlust grundar sig främst på revisionen av räkenskaperna. Vilka tillkommande granskningsåtgärder som utförs baseras på vår professionella bedömning med utgångspunkt i risk och väsentlighet. Det innebär att vi fokuserar granskningen på sådana åtgärder, områden och förhållanden som är väsentliga för verksamheten och där avsteg och överträdelser skulle ha särskild betydelse för bolagets situation. Vi går igenom och prövar fattade beslut, beslutsunderlag, vidtagna åtgärder och andra förhållanden som är relevanta för vårt uttalande om ansvarsfrihet.

Som underlag för vårt uttalande om styrelsens förslag till dispositioner beträffande bolagets vinst eller förlust har vi granskat om förslaget är förenligt med aktiebolagslagen.

Stockholm, enligt datum som framgår av elektronisk signering.

Grant Thornton Sweden AB

Olof Nordgaard
Auktoriserad revisor

Följande handlingar fogas till revisionsberättelsen:

- Kopia av tidigare revisors anmälan enligt 9 kap. 23 § aktiebolagslagen.
- Kopior av underrättelser enligt 9 kap. 23 a § aktiebolagslagen.

2025042908268



Document history

COMPLETED BY ALL:
10.04.2025 10:05
SENT BY OWNER:
Emelie Jakobsson • 10.04.2025 08:30
DOCUMENT ID:
rJ19rkHAJx
ENVELOPE ID:
BJB5B1SAJe-rJ19rkHAJx

DOCUMENT NAME:
Revisionsberättelse Norvida Aktiebolag 2024-01-01–2024-12-31.pdf
2 pages

Activity log

RECIPIENT	ACTION*	TIMESTAMP (CET)	METHOD	DETAILS
1. Olof Johannes Nordgaard olof.nordgaard@se.gt.com	Signed Authenticated	10.04.2025 10:05 10.04.2025 10:05	eID Low	Swedish BankID (DOB: 1983/02/14) IP: 146.75.181.85

* Action describes both the signing and authentication performed by each recipient. Authentication refers to the ID method used to access the document.

Custom events

No custom events related to this document

Verified ensures that the document has been signed according to the method stated above. Copies of signed documents are securely stored by Verified.

To review the signature validity, please open this PDF using Adobe Reader.



GDPR compliant



eIDAS standard



PADES sealed

Norvida Holding AB

Organisationsnummer 556706-2632

Årsredovisning och Koncernredovisning för räkenskapsåret 2024

Styrelsen och verkställande direktören får härmed avlämna
årsredovisning och koncernredovisning för räkenskapsåret 2024-01-01 - 2024-12-31



Innehållsförteckning

Förvaltningsberättelse	3
Resultaträkning, koncernen	7
Balansräkning, koncernen	8
Förändring av eget kapital, koncernen	9
Kassaflödesanalys, koncernen	10
Resultaträkning, moderbolaget	11
Balansräkning, moderbolaget	12
Förändring av eget kapital, moderbolaget	13
Kassaflödesanalys, moderbolaget	14
Tilläggsupplysningar	15

Förvaltningsberättelse

Verksamheten

Norvida Holding AB driver via dotterbolaget Norvida AB handel och produktion av köttprodukter, såväl styckade detaljer som mer förädlade, från kvalitetsproducenter över hela världen. Våra kunder är restauranggrossister, detaljhandelskedjor och livsmedelsindustrin i Norden.

Nära samarbete i tydliga partnerskap med såväl leverantörer som kunder är den bärande byggstenen i Norvidas verksamhet. Våra producenter är utvalda med största omsorg. Vi känner dem väl och gör regelbundna kvalitetsrevisioner hos dem för att säkerställa att våra och våra kunders höga kvalitetskrav alltid efterlevs. Varje led dokumenteras noggrant - från produktion till dess produkten levererats till Norvidas kunder.

Norvida har sitt huvudkontor i Nacka utanför Stockholm. För den finska marknaden är koncernen verksam via det helägda dotterbolaget Norvida OY, i Vanda utanför Helsingfors. Inköpen av nötkött från Sydamerika koordineras via vårt helägda dotterbolag i Sao Paulo, Brasilien, vars uppgift också är att säkerställa att produktionen sker i enlighet med koncernens standards och CSR policy. Via dotterbolaget Specialchark bedrivs tillverkning och försäljning av Kött- och Charkuteriprodukter, i huvudsak korv. Bolaget erbjuder ett brett sortiment av premiumkorvar och köttprodukter, hållbart och hantverksmässigt tillverkade, med smak, kvalitet och service i fokus.

Norvida marknadsför sina produkter under varumärkena Naturkött®, Happy Chef®, John's®, Evyday™, Aberdeen Black®, IberiQ®, Reserva365® samt Specialchark®. Bolaget har även lanserat konceptet Köttkultur™ under devisen "ät bättre kött - inte mer".

Våra varumärken borgar för god ätkvalitet, hög etik och livsmedelssäkerhet. Vår strävan att tillgodose att våra produkter är ett klokt miljöval är därtill av avgörande betydelse när vi väljer ursprung och producenter av våra produkter. På så sätt – och genom att alltid ha svar på våra kunders och konsumenters frågor – skapar vi trygghet för dem som väljer våra produkter.

Koncernens kundbas består till största delen av stora och välkända företag såsom t.ex. ICA, Coop, Axfood, Lidl, Martin&Servera, Svensk Cater och Menigo i Sverige och t.ex K Group, Valio, Wihuri och S Group i Finland.

Norvida har en mycket stark position på marknaden för importerade köttprodukter. Koncernen har goda förutsättningar att expandera med god lönsamhet på såväl den svenska som de övriga nordiska marknaderna.

Koncernen driver via Svensk Kötthandel AB verksamheten M Seger Efr i Östermalms Saluhall i Stockholm.

Väsentliga händelser under räkenskapsåret

Året präglades av en fortsatt stark global efterfrågan med en relativt hög prisnivå samt en utplanande inflation både regionalt och globalt. Koncernen lyckades trots detta nå en tillväxt om 11% samtidigt som marginalen stärktes. Förvärvet av dotterbolaget Specialchark Stockholm AB i december 2023 ingår inte i jämförelsesiffrorna i resultaträkningen och bidrog med ca 9% av tillväxten.

Ägarförhållanden

Bolaget ägs till en majoritet av delar av företagens ledningsgrupp tillsammans med Triega AB samt en extern part.

Aktieägare	Röster (%)	Aktier (%)
Triega AB	38,97	38,97
Johan Hållbus	14,90	14,90
Johan Axenbjer	14,90	14,90
Christer Andersson	14,90	14,90
Pål Bruu	10,32	10,32
Framnäs Invest AB	5,00	5,00
Jörgen Levin	1,00	1,00
	100,00	100,00
Röst per aktie	1	

Omsättnings- och marknadsutveckling

Koncernens nettoomsättning för räkenskapsåret 2024 uppgick till **1 083 (977) MSEK** vilket var en ökning med **10,9 %**. Försäljningsökningen drevs framför allt av en ökad efterfrågan från detaljhandeln i Sverige och förvärvad tillväxt från Specialchark, medan Foodservice både i Sverige och i Finland hade en svagare utveckling.

Finansiell ställning och likviditet

Koncernens soliditet är fortsatt stark (30,9 jämfört med 31,2% föregående år) och i moderbolaget minskade soliditeten något från 24,3% till 21,1%. Båda minskningarna främst på grund av högre balansomslutning.

Koncernens kassaflöde från den löpande verksamheten för året uppgick till **19 (6) MSEK** och hänför sig främst från rörelseresultatet.

Räntebärande skulder uppgick per 31 december 2024 till **16,8 (17,3) MSEK**. Minskningen beror främst på amortering av lån.

Koncernens finansiella ställning bedöms som tillfredsställande och ger koncernen en stabil grund för fortsatt expansion.

Medarbetare

Norvida, som i genomsnitt under året sysselsatte **69 (38) personer**, har sitt huvudsäte i Nacka utanför Stockholm. Ökningen av antalet anställda utgörs till största delen av produktionspersonal i det förvärvade dotterbolaget Specialchark.

Koncernen

Flerårsöversikt (tkr)	2024	2023	2022	2021 (6 mån)	2020/2021
Nettoomsättning	1 083 290	977 063	883 525	499 010	820 448
Resultat efter finansiella poster	9 431	2 894	6 926	26 229	63 306
Resultat efter finansiella poster i procent av nettoomsättningen (%)	0,9	0,3	0,8	5,3	7,7
Balansomslutning	215 136	190 802	200 422	180 282	179 340
Soliditet (%)	30,9	31,2	29,2	35,9	41,2
Avkastning på eget kapital (%)	15,0	4,9	11,2	99,8	99,8
Avkastning på totalt kapital (%)	7,2	3,2	5,2	41,8	41,8
Kassalikviditet (%)	108	96	102	132	132
Medeltal anställda	69	38	37	35	33

Moderbolaget

Flerårsöversikt (tkr)	2024	2023	2022	2021 (6 mån)	2021
Nettoomsättning	3 029	3 653	3 341	1 138	3 575
Balansomslutning	107 231	93 258	100 077	92 545	94 391
Soliditet (%)	21,1	24,3	22,9	31,2	44,0
Medeltal anställda	1	1	1	1	1

För definitioner av nyckeltal se not 30.

Investeringar

Koncernen har under perioden förvärvat materiella och immateriella anläggningstillgångar uppgående till 0,7 (12,3) MSEK. Föregående års siffra är främst relaterade till förvärvet av Specialchark Stockholm AB och årets investeringar utgörs till största delen av produktionsutrustning.

Norvida investerar även löpande betydande resurser för att utveckla koncernens produktportfölj inom samtliga segment. Dessa utgifter är dock kostnadsförda.

Koncernens förväntade framtida utveckling

Generellt sett ökar den globala efterfrågan på kött i takt med att tillväxtländerna ökar sin konsumtion och prisnivån förväntas framöver fortsätta öka. Prisacceptansen för kvalitetsprodukter hos den nordiska konsumenten förväntas dock också öka. Den höga globala inflationen som uppkom efter pandemin samt den därefter fortsatt höga prisnivån har ökat efterfrågan på mer prisvärda alternativ generellt inom livsmedelskategorin. Eftersom bolaget är välpositionerat inom hela kvalitetsstegen har bolaget dock kunnat tillgodose marknadens behov även inom detta segment.

Norvida planerar för en långsiktig tillväxt. Tillväxten beräknas ske dels med ökade volymer på befintlig kund- och produktbas, men framförallt via nya produkter, koncept och ursprung. Norvidas vision är: "Vi driver utvecklingen av vår bransch för en klokare och inte minst en otroligt mycket godare framtid."

Hållbarhet och kvalitet

Norvida jobbar mycket aktivt med miljö- och kvalitetsfrågor och arbetar efter en CSR-policy (Corporate Social Responsibility) som genomsyrar hela verksamheten och innefattar företagets totala sociala ansvar för t.ex. miljö, hälsa, arbetsvillkor etc. Koncernens egen personal genomför löpande granskningar att leverantörernas produktionsanläggningar och verksamhet uppfyller kraven i CSR-policyn.

Det rörelsedrivande dotterbolaget Norvida AB är certifierat enligt IP Sigill Livsmedel och Specialchark Stockholm AB enligt FSCC 22000.

Norvidakoncernen arbetar aktivt för att påverka utvecklingen inom CSR-området via ett flertal samarbeten och initiativ. Bland annat genom aktivt medlemskap i "Mesa Brasileira da Pecuária Sustentável" (arbetsgruppen för hållbar boskapsuppfödning i Brasilien), RTRS (The Round Table on Responsible Soy) och SEDEX (plattform för socialt ansvar). Norvida är anslutet till Plattformen för Riskgrödor och RSPO som certifierar palmolja. Norvida uppdaterar årligen sin kontorspolicy gällande hållbarhet.

En betydande del av de produkter Norvida marknadsför kommer från andra kontinenter som innebär långa sjötransporter. Dess sjötransporter ger så länge de görs med fossila bränslen upphov till utsläpp av koldioxid. För att balansera dess utsläpp investerar Norvida i projekt certifierade av PlanVivo som binder motsvarande mängd koldioxid.

Norvida Holding AB uppfyller inte kriterierna för att upprätta en hållbarhetsredovisning enligt ARL men från och med räkenskapsåret 2023 lämnar dotterbolaget Norvida AB en hållbarhetsredovisning som presenteras i separat rapport.

Väsentliga risker och osäkerhetsfaktorer

Norvida verkar på en global marknad som är utsatt för risker av olika karaktär och jobbar aktivt med att begränsa effekterna av dessa. För att undvika risker kopplade till geografiskt ursprung och politiska beslut jobbar koncernen strategiskt med att diversifiera produktportföljen med avseende på både ursprung och djurslag. Risker relaterade till djurhälsa minimeras genom nära partnerskap med leverantörerna och ett kvalitetssäkringsprogram där koncernens egen personal löpande granskar produktionsanläggningarna på plats.

Finansiell riskhantering

De finansiella riskerna kan primärt delas upp i följande kategorier: marknadsrisk (inkl. valutarisk, ränterisk och prisrisk), kreditrisk och likviditetsrisk.

Valutarisk

Efterfrågan på kött påverkas relativt lite av konjunktursvängningar, men eftersom koncernens inköp helt görs i utländsk valuta är den kommersiella transaktionsrisken betydande (dvs. risken att förändringar i valutakursen påverkar koncernens operativa resultat negativt). Norvida jobbar därför med en valutapolicy som syftar till att begränsa nettoexponeringen, dvs. nettot av alla positiva och negativa exponeringar i respektive valuta hanteras genom olika finansiella instrument som t.ex. valutaterminer.

Ränterisk

Koncernens ränterisk är främst kopplad till räntebärande skulder, vilka per balansdagen uppgick till 6,8 (17,3) MSEK. Koncernens räntebärande skulder löper samtliga med rörlig ränta.

Prisrisk

Koncernen innehar för närvarande inga finansiella tillgångar som är utsatta för väsentlig prisrisk.

Kreditrisk

Med kreditrisk avses risken för förluster om en motpart inte uppfyller sina åtaganden. Kreditrisken kan delas upp i en kreditrisk i kundfordringar och en finansiell kreditrisk. Koncernens kreditrisk är främst kopplad till kundfordringar och koncernens strategi är att bygga en kundbas av kunder med hög kreditvärdighet för att begränsa risken för kreditförluster. Merparten av koncernens försäljning sker därför med låg kreditrisk, eftersom koncernens kundbas till största delen består av stora och välkända företag (se ovan). Kreditupplysningar tas för kunder som inte tidigare är kända. Historiskt sett har kreditförlusterna varit mycket låga.

Likviditetsrisk

Med likviditetsrisk avses risken att Norvida koncernen inte kan ta upp finansiering på acceptabla villkor, eller inte kan möta betalningsförpliktelser på grund av faktorer som koncernen inte kan påverka. Koncernen arbetar kontinuerligt med sin likviditet och sammanställer både korta och långsiktiga prognoser för att säkerställa finansieringen av den löpande verksamheten. Norvida använder sig av fakturaköp, fakturabelåning samt checkkredit för att finansiera verksamheten.

Resultatdisposition

(Belopp i kr)

Förslag till disposition av bolagets vinstmedel

Till bolagsstämmans förfogande står:

balanserad vinst	20 742 875
årets resultat	23 840
	<hr/>
	20 766 715

Styrelsen föreslår att:

i ny räkning överföres	20 766 715
	<hr/>
	20 766 715

Koncernens och bolagets resultat och ställning framgår av efterföljande resultat- och balansräkning med noter.

Resultaträkning

2025042908275

Belopp i tkr	Not	Koncernen	
		2024-01-01	2023-01-01
		2024-12-31	2023-12-31
Rörelsens intäkter m.m.			
Nettoomsättning	3	1 083 290	977 063
Övriga rörelseintäkter	5	894	270
Summa		1 084 184	977 333
Rörelsens kostnader			
Handelsvaror		-963 831	-896 770
Övriga externa kostnader	6,7	-38 335	-26 605
Personalkostnader	8	-62 196	-43 478
Avskrivningar av materiella och immateriella anläggningstillgångar		-6 011	-4 772
Övriga rörelsekostnader		-17	-144
Summa rörelsens kostnader		-1 070 390	-971 769
Rörelseresultat		13 794	5 564
Resultat från finansiella investeringar			
Andelar av intresseföretagens och gemensamt styrda företags resultat		0	1 004
Övriga ränteintäkter och liknande resultatposter	9	840	791
Räntekostnader och liknande resultatposter	10	-5 203	-4 465
Summa finansiella poster		-4 363	-2 670
Resultat efter finansiella poster		9 431	2 894
Skatt på årets resultat	11	-2 511	-1 025
Årets resultat		6 920	1 869
Hänförligt till			
Moderbolagets aktieägare		6 920	1 969
Innehav utan bestämmande inflytande		0	-100
		6 920	1 869

Balansräkning

Belopp i tkr	Not	Koncernen	
		2024-12-31	2023-12-31
TILLGÅNGAR			
Anläggningstillgångar			
Immateriella anläggningstillgångar			
Övriga immateriella anläggningstillgångar	12	5 793	6 952
Goodwill	13	1 610	2 862
		7 403	9 814
Materiella anläggningstillgångar			
Inventarier, verktyg och installationer	14	6 634	9 516
		6 634	9 516
Finansiella anläggningstillgångar			
Uppskjutna skattefordringar	16	450	450
Andra långfristiga fordringar	17	13	15
		463	465
Summa anläggningstillgångar		14 500	19 795
Omsättningstillgångar			
Varulager m.m.			
Färdiga varor och handelsvaror		49 784	54 923
		49 784	54 923
Kortfristiga fordringar			
Kundfordringar		95 017	76 670
Aktuella skattefordringar		1 471	864
Övriga fordringar		1 228	1 020
Förutbetalda kostnader och upplupna intäkter	18	4 362	3 993
		102 078	82 547
Kortfristiga placeringar			
Övriga kortfristiga placeringar	27	395	598
Kassa och bank	27	48 379	32 939
Summa omsättningstillgångar		200 636	171 007
SUMMA TILLGÅNGAR		215 136	190 802

Balansräkning

Belopp i tkr	Not	Koncernen	
		2024-12-31	2023-12-31
EGET KAPITAL OCH SKULDER			
Eget kapital			
Aktiekapital	19	100	100
Annat eget kapital		59 563	57 388
Årets resultat		6 920	1 969
Summa eget kapital		66 583	59 457
Avsättningar			
Uppskjutna skatteskulder	21	8 010	8 067
Summa avsättningar		8 010	8 067
Långfristiga skulder			
Övriga skulder	22	292	2 542
Summa långfristiga skulder		292	2 542
Kortfristiga skulder			
Skulder till kreditinstitut		500	500
Fakturabelåning	23	16 008	9 816
Checkräkningskredit	24	0	6 221
Leverantörsskulder		75 448	60 768
Skatteskulder		537	387
Övriga skulder		25 290	25 200
Upplupna kostnader och förutbetalda intäkter	25	22 468	17 844
Summa kortfristiga skulder		140 251	120 736
SUMMA EGET KAPITAL OCH SKULDER		215 136	190 802

Förändring av eget kapital

Belopp i tkr	Koncernen		
	Aktie- kapital	Annat eget kapital inkl. årets resultat	Summa eget kapital
Belopp vid årets ingång 2024-01-01	100	59 357	59 457
Förändring omräkningsdifferens		206	206
Årets resultat		6 920	6 920
Belopp vid årets utgång 2024-12-31	100	66 483	66 583

Kassaflödesanalys

2025042908278

Belopp i tkr	Not	Koncernen	
		2024-01-01	2023-01-01
		2024-12-31	2023-12-31
Den löpande verksamheten			
Rörelseresultat		13 794	6 568
Justeringar för poster som inte ingår i kassaflödet	26	6 016	5 791
Erhållen ränta	9	840	791
Betald ränta	10	-5 203	-4 465
Betald skatt		-3 772	-829
Kassaflöde från den löpande verksamheten före förändringar av rörelsekapital		11 675	7 856
Kassaflöde från förändringar av rörelsekapital			
Minskning(+)/ökning(-) av varulager		5 512	-6 508
Minskning(+)/ökning(-) av rörelsefordringar		-18 535	17 091
Minskning(-)/ökning(+) av rörelseskulder		19 917	-12 835
Kassaflöde från den löpande verksamheten		18 569	5 604
Investeringsverksamheten			
Förvärv av immateriella anläggningstillgångar	12,13	0	-6 829
Förvärv av materiella anläggningstillgångar	14	-732	-4 393
Försäljning av materiella anläggningstillgångar	14	0	164
Förändring av andelar intresseföretag		0	-146
Förändring av långfristig fordran intresseföretag	15	0	700
Kassaflöde från investeringsverksamheten		-732	-10 504
Finansieringsverksamheten			
Erlagd köpeskilling till minoritet		0	-1 000
Förändring fakturabelåningskredit		5 866	-1 755
Förändring av övriga räntebärande skulder		-8 471	5 237
Erhållet aktieägartillskott från innehav utan bestämmande inflytande		0	100
Kassaflöde från finansieringsverksamheten		-2 605	2 582
Årets kassaflöde		15 232	-2 318
Likvida medel vid årets början		33 537	35 855
Kursdifferens i likvida medel		5	0
Likvida medel vid årets slut	27	48 774	33 537

2025042908279

Resultaträkning

Belopp i tkr	Not	Moderbolaget	
		2024-01-01	2023-01-01
		2024-12-31	2023-12-31
Rörelsens intäkter m.m.			
Nettoomsättning	3	3 029	3 653
Övriga rörelseintäkter	5	0	15
Summa rörelsens intäkter		3 029	3 668
Rörelsens kostnader			
Övriga externa kostnader	7	-115	-136
Personalkostnader	8	-2 993	-3 648
Summa rörelsens kostnader		-3 108	-3 784
Rörelseresultat	4	-79	-116
Resultat från finansiella investeringar			
Övriga ränteintäkter och liknande resultatposter	9	324	560
Räntekostnader och liknande resultatposter	10	-451	-740
Summa finansiella poster		-127	-180
Resultat efter finansiella poster		-206	-296
Bokslutsdispositioner			
Mottagna koncernbidrag		210	0
Förändring av periodiseringsfond		50	400
Summa bokslutsdispositioner		260	400
Resultat före skatt		54	104
Skatt på årets resultat	11	-30	-67
Årets resultat		24	37

Balansräkning

Belopp i tkr	Not	Moderbolaget	
		2024-12-31	2023-12-31
TILLGÅNGAR			
Anläggningstillgångar			
Finansiella anläggningstillgångar			
Andelar i koncernföretag	15	65 000	65 000
		65 000	65 000
Summa anläggningstillgångar		65 000	65 000
Omsättningstillgångar			
Kortfristiga fordringar			
Fordringar hos koncernföretag		210	0
Aktuella skattefordringar		1 080	388
Övriga fordringar		108	6
Förutbetalda kostnader och upplupna intäkter	18	82	90
		1 480	484
Kassa och bank	27	40 751	27 774
Summa omsättningstillgångar		42 231	28 258
SUMMA TILLGÅNGAR		107 231	93 258

Balansräkning

Belopp i tkr	Not	Moderbolaget	
		2024-12-31	2023-12-31
EGET KAPITAL OCH SKULDER			
Eget kapital			
Bundet eget kapital			
Aktiekapital	19	100	100
		100	100
Fritt eget kapital			
Balanserad vinst	31	20 743	20 706
Årets resultat		24	37
		20 767	20 743
Summa eget kapital		20 867	20 843
Obeskattade reserver	20	2 200	2 250
Kortfristiga skulder			
Checkräkningskredit	24	0	4 366
Leverantörsskulder		44	57
Skulder till koncernföretag		83 467	65 101
Övriga skulder		323	352
Upplupna kostnader och förutbetalda intäkter	25	330	289
Summa kortfristiga skulder		84 164	70 165
SUMMA EGET KAPITAL OCH SKULDER		107 231	93 258

Förändring av eget kapital

Belopp i tkr	Moderbolaget			
	Aktie- kapital	Balanserad vinst	Årets resultat	Summa eget kapital
Belopp vid årets ingång 2024-01-01	100	20 706	37	20 843
Vinstdisposition enligt årsstämma				
Balanseras i ny räkning		37	-37	0
Årets resultat			24	24
Belopp vid årets utgång 2024-12-31	100	20 743	24	20 867

Kassaflödesanalys

Belopp i tkr	Not	Moderbolaget	
		2024-01-01 2024-12-31	2023-01-01 2023-12-31
Den löpande verksamheten			
Rörelseresultat		-79	-116
Erhållen ränta	9	324	560
Erlagd ränta	10	-451	-740
Betald skatt		-884	-226
Kassaflöde från den löpande verksamheten före förändringar av rörelsekapital		-1 090	-522
Kassaflöde från förändringar av rörelsekapital			
Minskning(+)/ökning(-) av rörelsefordringar		-316	7 089
Minskning(-)/ökning(+) av rörelseskulder		18 750	-6 637
Kassaflöde från den löpande verksamheten		17 344	-70
Finansieringsverksamheten			
Förändring av övriga räntebärande skulder		-4 366	341
Kassaflöde från finansieringsverksamheten		-4 366	341
Årets kassaflöde		12 978	271
Likvida medel vid årets början		27 774	27 503
Likvida medel vid årets slut	27	40 752	27 774

2025042908282

Tilläggsupplysningar

Not 1 Redovisningsprinciper och värderingsprinciper

Årsredovisningslagen och Bokföringsnämndens allmänna råd BFNAR 2012:1 (K3) tillämpas vid upprättandet av finansiella rapporter. Principerna är oförändrade jämfört med föregående år. Belopp inom parentes avser föregående år.

Redovisningsvaluta

Årsredovisningen är upprättad i svenska kronor och beloppen anges i tkr om inget annat anges.

Koncernredovisning

Koncernredovisningen omfattar moderbolaget och de dotterföretag i vilka moderbolaget direkt eller indirekt innehar mer än 50% av rösterna eller på annat sätt har ett bestämmande inflytande. Koncernredovisningen är upprättad enligt förvärvsmetoden vilket innebär att eget kapital som fanns i dotterföretagen vid förvärvstidpunkten elimineras i sin helhet. I koncernens eget kapital ingår härigenom endast den del av dotterföretagens eget kapital som tillkommit efter förvärvet.

Bokslutsdispositioner och obeskattade reserver delas upp i eget kapital och uppskjuten skatteskuld. Uppskjuten skatt hänförlig till årets bokslutsdispositioner ingår i årets resultat. Den uppskjutna skatteskulden har redovisats som avsättning, medan resterande del tillförts koncernens eget kapital.

Om det koncernmässiga anskaffningsvärdet för aktierna överstiger det i förvärvsanalysen upptagna värdet av bolagets nettotillgångar, redovisas skillnaden som koncernmässig goodwill.

Internvinster inom koncernen elimineras i sin helhet.

Vid omräkning av utländska dotterföretag används dagskursmetoden. Detta innebär att balansräkningarna omräknas efter balansdagens valutakurser och att resultaträkningarna omräknas efter periodens genomsnittskurser. De omräkningsdifferenser som därvid uppkommer förs direkt mot koncernens eget kapital.

Andelar i koncernföretag

I moderbolaget redovisas andelar i koncernföretag initialt till anskaffningsvärdet, vilket inkluderar eventuella transaktionsutgifter som är direkt hänförliga till förvärvet av andelarna. Emissionslikvider och aktieägartillskott läggs till anskaffningsvärdet. Skulle det verkliga värdet vara lägre än det redovisade värdet skrivs andelarna ned till det verkliga värdet om värdenedgången kan antas vara bestående.

Andelar i intresseföretag

Intresseföretag är de företag där koncernen har ett betydande men inte bestämmande inflytande, vilket i regel gäller för aktieinnehav som omfattar minst 20% av rösterna. Innehav i intresseföretag redovisas enligt kapitalandelsmetoden och värderas inledningsvis till anskaffningsvärde. Koncernens redovisade värde på innehav i intresseföretag inkluderar goodwill som identifieras vid förvärvet, netto efter avskrivningar och eventuella nedskrivningar.

Koncernens andel av resultat som uppkommit i intresseföretaget efter förvärvet redovisas i resultaträkningen. Ackumulerade förändringar efter förvärvet redovisas som ändring av innehavets redovisade värde.

Orealiserade vinster på transaktioner mellan koncernen och dess intresseföretag elimineras i förhållande till koncernens innehav i intresseföretaget.

I moderbolaget redovisas andelar i intresseföretag initialt till anskaffningsvärdet, vilket inkluderar eventuella transaktionsutgifter som är direkt hänförliga till förvärvet av andelarna. Emissionslikvider och aktieägartillskott läggs till anskaffningsvärdet. Skulle det verkliga värdet vara lägre än det redovisade värdet skrivs andelarna ned till det verkliga värdet om värdenedgången kan antas vara bestående.

Kassaflödesanalys

Kassaflödesanalysen har upprättats enligt den indirekta metoden varvid justering skett för transaktioner som inte medfört in- eller utbetalningar. Som likvida medel klassificeras, förutom kassa- och banktillgodohavanden även kortfristiga likvida placeringar som lätt kan omvandlas till ett känt belopp och som är utsatt för en obetydlig risk för värdefluktuation.

Värderingsprinciper m.m.

Tillgångar, avsättningar och skulder har värderats till anskaffningsvärden om inget annat anges nedan.

Intäktsredovisning

Intäkter avseende försäljning av varor redovisas när de väsentliga riskerna och fördelarna som är förknippade med äganderätten till varorna har övergått på köparen, normalt när kunden har varorna i sin besittning, och när intäktsbeloppet kan beräknas på ett tillförlitligt sätt.

Immateriella och materiella anläggningstillgångar

Immateriella och materiella anläggningstillgångar är redovisade till anskaffningskostnad med avdrag för planmässiga avskrivningar och nedskrivningar. Avskrivningarna är baserade på en bedömning av tillgångarnas nyttjandeperiod. Följande avskrivningstider tillämpas.

Immateriella anläggningstillgångar varumärken, domän, know-how	10 år
Övriga immateriella anläggningstillgångar	5 år
Goodwill	5 år
Inventarier, verktyg och installationer	5 år

Låneutgifter

Låneutgifter belastar resultatet för det år till vilket de hänförs sig.

Leasing

Leasingavtal klassificeras antingen som finansiell eller operationell leasing. Finansiell leasing föreligger då de ekonomiska riskerna och förmånerna förknippade med leasingobjektet i all väsentlighet har förts över till leasetagaren. I annat fall är det fråga om operationell leasing. Koncernen har endast operationella leasingavtal, vilket innebär att leasingavgiften fördelas linjärt över leasingperioden.

Finansiella instrument

Finansiella tillgångar och skulder redovisas enligt anskaffningsvärdemetoden.

Långfristiga fordringar redovisas till upplupet anskaffningsvärde, vilket motsvarar nuvärdet av framtida betalningar diskonterade med den effektivränta som beräknats vid anskaffningstillfället.

Kortfristiga fordringar redovisas till det lägsta av anskaffningsvärdet och nettoförsäljningsvärdet.

Kortfristiga skulder, vilka förväntas bli reglerade inom 12 månader, redovisas till nominellt belopp.

Säkringsredovisning - valutaterminer

Målet att försöka neutralisera valutaeffekterna vid transaktioner i olika valutor uppnås med hjälp av valutaterminer. I de fall villkoren för säkringsredovisning är uppfylla värderas fordran eller skulden till terminskurs.

Fordringar och skulder i utländsk valuta

Fordringar och skulder i utländsk valuta har värderats till balansdagens kurs. Kursvinster och kursförluster på rörelsefordringar och rörelseskulder redovisas i rörelseresultatet medan kursvinster och kursförluster på finansiella fordringar och skulder redovisas som finansiella poster.

Nedskrivningar

Skulle en indikation om en värdenedgång beträffande en tillgång föreligga fastställs dess återvinningsvärde. Överstiger tillgångens bokförda värde återvinningsvärdet skrivs tillgången ner till detta värde. Återvinningsvärdet definieras som det högsta av marknadsvärdet och nyttjandevärdet. Nyttjandevärdet definieras som nuvärdet av de uppskattade framtida betalningar som tillgången genererar. Nedskrivningar redovisas över resultaträkningen.

Inkomstskatter

Redovisning av inkomstskatt inkluderar aktuell skatt och uppskjuten skatt. Skatten redovisas i resultaträkningen, förutom i de fall den avser poster som redovisas direkt i eget kapital. I sådana fall redovisas även skatten i eget kapital. Uppskjuten skatt redovisas enligt balansräkningsmetoden på alla väsentliga temporära skillnader. En temporär skillnad finns när det bokförda värdet på en tillgång eller skuld skiljer sig från det skattemässiga värdet.

Uppskjuten skatt beräknas med tillämpning av den skattesats som har beslutats eller aviserats per balansdagen.

Varulager m.m.

Varulagret har värderats till det lägsta av anskaffningsvärdet och nettoförsäljningsvärdet. Vid bestämmande av anskaffningsvärdet har först-in-först-ut-principen tillämpats. Nettoförsäljningsvärdet har beräknats till försäljningsvärdet efter avdrag för beräknade försäljningskostnader, varvid hänsyn har tagits till inkurans. Inkurans beräknas med en inkuranstrappa baserad på en individuell bedömning per varugrupp utifrån omsättningshastighet och utgångsdatum för frysta respektive kyllda varor.

Ersättningar till anställda - pensioner

Bolagets pensionsplaner för ersättning efter avslutad anställning är avgiftsbestämda. I avgiftsbestämda planer betalar företaget fastställda avgifter till en separat juridisk enhet. När avgiften är betalad har företaget inga ytterligare förpliktelser. Avgiften redovisas som kostnad i takt med att pensionen tjänas in.

Not 2 Uppskattningar och bedömningar

För att upprätta finansiella rapporter gör företagsledningen bedömningar och uppskattningar som påverkar de redovisade beloppen av tillgångar och skulder, intäkter och kostnader. Verkligt utfall kan avvika från dessa uppskattningar och bedömningar. De uppskattningar och antaganden som kan komma att leda till risk för väsentliga justeringar i redovisade värden är främst värdering av goodwill och varulager i koncernen. Varulagerdifferenserna har historiskt inte varit betydande.

UPPLYSNINGAR TILL ENSKILDA POSTER

Not 3 Nettoomsättning per geografisk marknad

	Koncernen		Moderbolaget	
	2024	2023	2024	2023
Sverige	941 280	784 360	3 029	3 653
Finland	138 314	184 762	0	0
Norge	1 975	4 600	0	0
Övrigt	1 721	3 341	0	0
Summa	1 083 290	977 063	3 029	3 653

Not 4 Inköp och försäljning inom koncernen

	Moderbolaget	
	2024	2023
Andel av försäljningen som avser koncernföretag	100%	100%
Andel av inköpen som avser koncernföretag	0%	0%

Not 5 Övriga rörelseintäkter

	Koncernen		Moderbolaget	
	2024	2023	2024	2023
Försäkringsersättning	0	107	0	0
Erhållna statliga bidrag	424	0	0	0
Övrigt	470	163	0	15
Summa	894	270	0	15

Not 6 Leasingavgifter

	Koncernen		Moderbolaget	
	2024	2023	2024	2023
Operationell leasing, inkl. hyra för lokal				
Leasingavgifter, årets kostnad	12 441	5 894	0	0
Återstående leasingavgifter förfaller enligt följande:				
Inom ett år	9 400	10 450	0	0
Senare än ett år men inom fem år	13 327	18 973	0	0
Senare än fem år	0	48	0	0
Summa	22 727	29 471	0	0

Föregående års värde för återstående leasingavgifter som förfaller inom ett till fem år har justerats.

Not 7 Ersättning till revisorer

	Koncernen		Moderbolaget	
	2024	2023	2024	2023
Arvoden och kostnadsersättningar				
Revisionsuppdrag Ernst & Young AB	199	486	5	35
Revisionsuppdrag Grant Thornton Sweden AB	373	0	75	0
Revisionsuppdrag MT Revision AB	180	0	0	0
Revisionsverksamhet utöver revisionsuppdraget	0	0	0	0
Skatterådgivning	0	54	0	0
Övriga tjänster	0	0	0	0
Summa	752	540	80	35

Med revisionsuppdraget avses revisorns arbete för den lagstadgade revisionen och med revisionsverksamhet utöver revisionsuppdraget olika typer av kvalitetssäkringstjänster. Övriga tjänster är sådant som inte ingår i revisionsuppdraget eller är skatterådgivning.

Not 8 Medelantalet anställda samt löner och andra ersättningar

Medelantalet anställda	2024		2023	
	Antal anställda	Varav män	Antal anställda	Varav män
Moderbolaget				
Sverige	1	1	1	1
Dotterföretag				
Sverige	60	43	30	20
Finland	5	3	4	2
Brasilien	3	3	3	3
Totalt dotterföretag	68	49	37	25
Koncernen totalt	69	50	38	26

Företagsledningen	2024		2023	
	Kvinnor	Män	Kvinnor	Män
Styrelsen	0	6	0	5
VD och övriga företagsledningen	0	9	0	7

Personalkostnader	2024	2023
Moderbolaget		
<i>Styrelse och VD</i>		
Löner och ersättningar	1 749	2 124
Pensionskostnader	655	825
	2 404	2 949
Sociala kostnader	579	693
Moderbolaget totalt	2 983	3 642
Dotterföretag		
<i>Styrelse och VD</i>		
Löner och ersättningar	4 586	5 962
Pensionskostnader	998	1 746
	5 584	7 708
<i>Övriga anställda</i>		
Löner och ersättningar	34 342	18 350
Pensionskostnader	4 612	3 718
	38 954	22 068
Sociala kostnader	11 509	6 907
Koncernen totalt	59 030	40 325

Inga avgångsverderlag förekommer.

Not 9 Övriga ränteintäkter och liknande resultatposter

	Koncernen		Moderbolaget	
	2024	2023	2024	2023
Ränteintäkter, övriga	676	791	324	560
Kursdifferenser	164	0	0	0
Summa ränteintäkt / erhållen ränta	840	791	324	560

Not 10 Räntekostnader och liknande resultatposter

	Koncernen		Moderbolaget	
	2024	2023	2024	2023
Bankavgifter	1 701	1 259	224	107
Kursdifferenser	5	83	0	0
Räntekostnader övriga	3 497	3 123	227	634
Summa räntekostnad / betald ränta	5 203	4 465	451	741

Not 11 Skatt på årets resultat

	Koncernen		Moderbolaget	
	2024	2023	2024	2023
Aktuell skatt	-2 568	-1 470	-30	-67
Uppskjuten skatt	57	445	0	0
Summa	-2 511	-1 025	-30	-67
<i>Teoretisk skatt</i>				
Redovisat resultat före skatt	9 431	2 894	54	104
Skatt enligt gällande skattesats, 20,6%	-1 943	-596	-11	-21
<i>Avstämning av redovisad skatt</i>				
Effekt av utländsk skattesats m.m.	-11	-30	0	0
Effekt av ej avdragsgilla kostnader	-406	-603	0	-44
Effekt av ej skattepliktiga intäkter	2	9	1	2
Effekt av schablonintäkt periodiseringfond	-179	-36	-12	-3
Effekt av ändrad skattesats	12	5	0	0
Effekt av resultat från andelar i intresseföretag	309	495	0	0
Effekt av ej värderade underskottsavdrag	-351	-267	0	0
Effekt av utnyttjade tidigare ej värderade underskottsavdrag	13		0	0
Effekt från tidigare år	43	-2	-8	0
Summa	-2 511	-1 025	-30	-67

Not 12 Övriga immateriella anläggningstillgångar

	Koncernen	
	2024-12-31	2023-12-31
Ingående anskaffningsvärde	7 546	2 546
Rörelseförvärv	0	5 000
Utgående ackumulerade anskaffningsvärden	7 546	7 546
Ingående avskrivningar	-594	-83
Årets avskrivningar	-1 159	-511
Utgående ackumulerade avskrivningar	-1 753	-594
Redovisat värde	5 793	6 952

Ingående värden på övriga immateriella anläggningstillgångar avser investeringar i affärssystem samt övervärden på varumärken och produktionsanläggning.

Not 13 Goodwill

	Koncernen	
	2024-12-31	2023-12-31
Ingående anskaffningsvärde	6 256	4 427
Rörelseförvärv	0	1 829
Utgående ackumulerade anskaffningsvärden	6 256	6 256
Ingående avskrivningar	-3 394	-2 508
Årets avskrivningar	-1 252	-886
Utgående ackumulerade avskrivningar	-4 646	-3 394
Redovisat värde	1 610	2 862

2025042908289

Not 14 Inventarier, verktyg och installationer

	Koncernen	
	2024-12-31	2023-12-31
Ingående anskaffningsvärde	27 750	17 760
Inköp	732	1 269
Övertaget vid rörelseförvärv	0	9 241
Försäljningar och utrangeringar	0	-532
Årets omräkningsdifferens	-27	12
Utgående ackumulerade anskaffningsvärden	28 455	27 750
Ingående avskrivningar	-18 234	-9 109
Årets avskrivningar	-3 676	-3 457
Årets nedskrivningar	76	89
Övertaget vid rörelseförvärv	0	-6 117
Försäljningar och utrangeringar	0	360
Årets omräkningsdifferens	13	0
Utgående ackumulerade avskrivningar	-21 821	-18 234
Redovisat värde	6 634	9 516

Not 15 Andelar i koncernföretag

Moderbolaget						
Företag	Organisations- nummer	Säte	Antal aktier	Kapitalandel/ Röstandel	Redovisat värde	
					2024-12-31	2023-12-31
Norvida AB	556312-1390	Stockholm	1 000 000	100%	65 000	65 000
North trade C C P A Ltd	08.651.933/0001-50	Sao Paolo	2 275 596	99,5%	-	-
Norvida Oy	2353146-1	Vanda	100	100%	-	-
Eatwell Sweden AB	556568-8172	Stockholm	1 000	100%	-	-
Trolle Handel AB	556439-0846	Stockholm	1 000	100%	-	-
Svensk Kötthandel AB	556439-0804	Stockholm	1 000	100%	-	-
Specialchark Stockholm AB	556360-3140	Stockholm	2 666	100%	-	-
					65 000	65 000

Not 16 Uppskjutna skattefordringar

	Koncernen	
	2024-12-31	2023-12-31
Ingående anskaffningsvärde	450	450
Redovisat värde	450	450

Skattemässiga underskottavdrag i koncernen uppgår per den 31 december 2024 till 11 525 tkr (9 823). För moderbolaget uppgår skattemässiga underskottsavdrag per den 31 december 2024 till 0 tkr (0). Samtliga underskottsavdrag löper utan tidsbegränsning. Av de skattemässiga underskottsavdrag har 0 tkr (2 183) tkr aktiverats.

Not 17 Andra långfristiga fordringar

	Koncernen	
	2024-12-31	2023-12-31
Ingående anskaffningsvärde	15	14
Avgående depositioner	0	0
Årets omräkningsdifferens	-2	1
Redovisat värde	13	15

Not 18 Förutbetalda kostnader och upplupna intäkter

	Koncernen		Moderbolaget	
	2024-12-31	2023-12-31	2024-12-31	2023-12-31
Förutbetalda hyror	956	830	0	0
Kundbonus samt marknadsföringsersättning	297	362	0	0
Förutbetalda pensionspremier	317	391	44	57
Övriga förutbetalda kostnader	2 472	2 166	38	33
Upplupna intäkter	320	244	0	0
Redovisat värde	4 362	3 993	82	90

Not 19 Aktiekapital

Antalet aktier uppgår till 95 000 stycken med vardera en röst.
 Kvotvärdet för samtliga aktier uppgår till 1,0526 kronor per aktie.

Not 20 Obeskattade reserver

	Moderbolaget	
	2024-12-31	2023-12-31
Periodiseringsfond 2021	550	600
Periodiseringsfond 2022	1 650	1 650
Redovisat värde	2 200	2 250

Not 21 Uppskjutna skatteskulder

	Koncernen	
	2024-12-31	2023-12-31
Ingående redovisat värde	8 067	7 482
Rörelseförvärv	0	1 030
Årets förändring i resultaträkningen	-57	-445
Redovisat värde	8 010	8 067

Temporära skillnader återfinns i följande poster.

	Koncernen	
	2024-12-31	2023-12-31
Uppskjuten skatteskuld hänförlig till periodiseringsfonder	7 114	7 042
Uppskjuten skatteskuld hänförlig till koncernvärden varumärken och hyresrätter	896	1 030
Övriga avsättningar	0	-5
Redovisat värde	8 010	8 067

Not 22 Långfristiga skulder

	Koncernen		Moderbolaget	
	2024-12-31	2023-12-31	2024-12-31	2023-12-31
<i>Förfallotidpunkt, senare än 5 år från balansdagen</i>				
Övriga skulder	292	2 542	0	0
Summa	292	2 542	0	0

Not 23 Fakturabelåningskredit

	Koncernen	
	2024-12-31	2023-12-31
Beviljad fakturabelåningskredit uppgår till	58 473	52 192
Outnyttjad kredit på balansdagen	-42 465	-42 376
Utnyttjad kredit på balansdagen	16 008	9 816

Not 24 Checkkredit

	Koncernen		Moderbolaget	
	2024-12-31	2023-12-31	2024-12-31	2023-12-31
Beviljad checkräkningskredit uppgår till	50 000	23 000	50 000	20 000
Outnyttjad kredit på balansdagen	-50 000	-16 779	-50 000	-15 634
Utnyttjad kredit på balansdagen	0	6 221	0	4 366

Not 25 Upplupna kostnader och förutbetalda intäkter

	Koncernen		Moderbolaget	
	2024-12-31	2023-12-31	2024-12-31	2023-12-31
Personalrelaterade kostnader	10 994	7 907	215	174
Upplupna marknadsersättningar	5 444	3 870	0	0
Upplupen tull	1 545	1 262	0	0
Upplupen resultatbaserad ersättning	2 576	610	0	0
Övriga upplupna kostnader	1 909	4 195	115	115
Redovisat värde	22 468	17 844	330	289

Not 26 Ej kassaflödespåverkande poster

	Koncernen	
	2024-12-31	2023-12-31
Avskrivningar	6 011	4 772
Resultat från andelar i intresseföretag	0	1 004
Omräkningsdifferens interna transaktioner	5	15
Summa	6 016	5 791

Not 27 Likvida medel

	Koncernen		Moderbolaget	
	2024-12-31	2023-12-31	2024-12-31	2023-12-31
Banktillgodohavanden	48 379	32 939	40 751	27 774
Kortfristiga placeringar	395	598	0	0
Summa likvida medel och kortfristiga placeringar	48 774	33 537	40 751	27 774

ÖVRIGA UPPLYSNINGAR

Not 28 Ställda säkerheter

	Koncernen		Moderbolaget	
	2024-12-31	2023-12-31	2024-12-31	2023-12-31
<i>Ställda säkerheter för skulder till kreditinstitut</i>				
Företagsinteckningar	55 743	55 548	0	0
Nettotillgångar i koncernföretag/Aktier i dotterföretag	108 970	115 044	65 000	65 000
Belånade kundfordringar	16 008	12 376	0	0
Pantsatta bankkonton	105	101	0	0
Summa	180 826	183 069	65 000	65 000

Not 29 Eventualförpliktelser

	Koncernen		Moderbolaget	
	2024-12-31	2023-12-31	2024-12-31	2023-12-31
Borgensåtagande till förmån för dotterföretag	2 863	2 863	22 973	22 192
Summa	2 863	2 863	22 973	22 192

Not 30 Definition av nyckeltal

Soliditet

Justerat eget kapital i procent av summa tillgångar.

Justerat eget kapital

Summa eget kapital med tillägg för obeskattade reserver minskade med uppskjuten skatt.

Avkastning på eget kapital

Resultat efter finansiella poster i procent av genomsnittligt justerat eget kapital.

Avkastning på totalt kapital

Rörelseresultat med tillägg för finansiella intäkter, i procent av genomsnittlig balansomslutning.

Kassalikviditet

Omsättningsstillgångar exkl. varulager i procent av kortfristiga skulder.

Medelantalet anställda

Antalet anställda beräknat som summan av antalet arbetade timmar dividerat med normal årsarbetstid.

Not 31 Resultatdisposition

(Belopp i kr)

Förslag till disposition av bolagets vinst

Till bolagsstämmans förfogande står:

balanserad vinst	20 742 875
årets resultat	23 840
	<hr/>
	20 766 715

Styrelsen föreslår att:

i ny räkning överföres	20 766 715
	<hr/>
	20 766 715

Not 32 Väsentliga händelser efter balansdagen

I slutet av februari 2025 förvärvade dotterbolaget Eatwell Sweden AB inkråmet i konkursbolaget DennFood AB. DennFood är en etablerad leverantör av premiumköttprodukter, med fokus på kvalitet och hållbara produktionsmetoder och grundades 1952. Verksamheten bedrivs i nya lokaler i Mölnlycke. Genom förvärvet stärker Norvida sin position som en av Nordens främsta leverantörer av premiumkött och skapar synergier som gynnar både kunder och samarbetspartners.

Stockholm den dag som framgår av den elektroniska underskriften

Ragnar Landin
Ordförande

Jörgen Levin
Verkställande direktör

Christer Andersson
Ledamot

Johan Hållbus
Ledamot

Håkan Blomdahl
Ledamot

Johan Axenbjer
Ledamot

Pål Bruu
Ledamot

Vår revisionsberättelse har lämnats den dag som framgår av vår elektroniska signatur

Grant Thornton Sweden AB

Olof Nordgaard
Auktoriserad revisor

Verifikat

Transaktion 09222115557543848717

Dokument

ÅR Norvida Holding 241231 slutlig
Huvuddokument
25 sidor
Startades 2025-04-09 15:28:49 CEST (+0200) av Christer
Andersson (CA)
Färdigställt 2025-04-10 10:09:04 CEST (+0200)

Signerare

Christer Andersson (CA)
Norvida AB
Personnummer 196806142813
christer.andersson@norvida.se
+46707869334



Namnet som returnerades från svenskt BankID var
"LARS CHRISTER RICKARD ANDERSSON"
Signerade 2025-04-10 09:33:46 CEST (+0200)

Jörgen Levin (JL)
Personnummer 19780308-1475
jorgen.levin@norvida.se



Namnet som returnerades från svenskt BankID var
"Jörgen Ingemar Levin"
Signerade 2025-04-10 09:42:53 CEST (+0200)

Johan axenbjer (Ja)
Personnummer 197203053553
johan.axenbjer@norvida.se



Namnet som returnerades från svenskt BankID var
"JOHAN AXENBJER"
Signerade 2025-04-09 22:00:38 CEST (+0200)

Håkan Blomdahl (HB)
Personnummer 196808310178
hakan@triega.se



Namnet som returnerades från svenskt BankID var
"HÅKAN BLOMDAHL"
Signerade 2025-04-10 09:36:29 CEST (+0200)



Verifikat

Transaktion 09222115557543848717

2025042908295

Ragnar Landin (RL)
Personnummer 6803120671
ragnar.landin@gmail.com



Namnet som returnerades från svenskt BankID var
"RAGNAR LANDIN"
Signerade 2025-04-10 09:35:54 CEST (+0200)

Pål Bruu (PB)
Personnummer 6910084133
pal.bruu@porsbro.se




Namnet som returnerades från svenskt BankID var "PÅL
BRUU"
Signerade 2025-04-09 18:46:07 CEST (+0200)

Johan Hållbus (JH)
Personnummer 195711267152
johan.hallbus@norvida.se



Namnet som returnerades från svenskt BankID var "Lars
Johan Hållbus"
Signerade 2025-04-10 09:33:33 CEST (+0200)

Olof Nordgaard (ON)
Personnummer 198302148534
olof.nordgaard@se.gt.com



Namnet som returnerades från svenskt BankID var "Olof
Johannes Nordgaard"
Signerade 2025-04-10 10:09:04 CEST (+0200)

Detta verifikat är utfärdat av Scrive. Information i kursiv stil är säkert verifierad av Scrive. Se de dolda bilagorna för mer information/bevis om detta dokument. Använd en PDF-läsare som t ex Adobe Reader som kan visa dolda bilagor för att se bilagorna. Observera att om dokumentet skrivs ut kan inte integriteten i papperskopian bevisas enligt nedan och att en vanlig papperutskrift saknar innehållet i de dolda bilagorna. Den digitala signaturen (elektroniska förseglingen) säkerställer att integriteten av detta dokument, inklusive de dolda bilagorna, kan bevisas matematiskt och oberoende av Scrive. För er bekvämlighet tillhandahåller Scrive även en tjänst för att kontrollera dokumentets integritet automatiskt på: <https://scrive.com/verify>



Revisionsberättelse

Till bolagsstämman i Norvida Holding AB

Org.nr. 556706 - 2632

Rapport om årsredovisningen och koncernredovisningen

Uttalanden

Vi har utfört en revision av årsredovisningen och koncernredovisningen för Norvida Holding AB för år 2024.

Enligt vår uppfattning har årsredovisningen och koncernredovisningen upprättats i enlighet med årsredovisningslagen och ger en i alla väsentliga avseenden rättvisande bild av moderbolagets och koncernens finansiella ställning per den 31 december 2024 och av dessas finansiella resultat och kassaflöden för året enligt årsredovisningslagen. Förvaltningsberättelsen är förenlig med årsredovisningens och koncernredovisningens övriga delar.

Vi tillstyrker därför att bolagsstämman fastställer resultaträkningen och balansräkningen för moderbolaget och koncernen.

Grund för uttalanden

Vi har utfört revisionen enligt International Standards on Auditing (ISA) och god revisionssed i Sverige. Vårt ansvar enligt dessa standarder beskrivs är närmare i avsnittet *Revisorns ansvar*. Vi är oberoende i förhållande till moderbolaget och koncernen enligt god revisorssed i Sverige och har i övrigt fullgjort vårt yrkesetiska ansvar enligt dessa krav.

Vi anser att de revisionsbevis vi har inhämtat är tillräckliga och ändamålsenliga som grund för våra uttalanden.

Övriga upplysningar

Revisionen av årsredovisningen och koncernredovisningen för år 2023 har utförts av en annan revisor vars uppdrag upphörde i förtid och som lämnat en revisionsberättelse daterad 11 april 2024 med omodifierade uttalanden i Rapport om årsredovisningen och koncernredovisningen.

Styrelsens och verkställande direktörens ansvar

Det är styrelsen och verkställande direktören som har ansvaret för att årsredovisningen och koncernredovisningen upprättas och att den ger en rättvisande bild enligt årsredovisningslagen. Styrelsen och verkställande direktören ansvarar även för den interna kontroll som de bedömer är nödvändig för att upprätta en årsredovisning och koncernredovisning som inte innehåller några väsentliga felaktigheter, vare sig dessa beror på oegentligheter eller misstag.

Vid upprättandet av årsredovisningen och koncernredovisningen ansvarar styrelsen och verkställande direktören för bedömningen av bolagets och koncernens förmåga att fortsätta verksamheten. De upplyser, när så är tillämpligt, om förhållanden som kan påverka förmågan att fortsätta verksamheten och att använda

antagandet om fortsatt drift. Antagandet om fortsatt drift tillämpas dock inte om styrelsen och verkställande direktören avser att likvidera bolaget, upphöra med verksamheten eller inte har något realistiskt alternativ till att göra något av detta.

Revisorns ansvar

Våra mål är att uppnå en rimlig grad av säkerhet om huruvida årsredovisningen och koncernredovisningen som helhet inte innehåller några väsentliga felaktigheter, vare sig dessa beror på oegentligheter eller misstag, och att lämna en revisionsberättelse som innehåller våra uttalanden. Rimlig säkerhet är en hög grad av säkerhet, men är ingen garanti för att en revision som utförs enligt ISA och god revisionssed i Sverige alltid kommer att upptäcka en väsentlig felaktighet om en sådan finns. Felaktigheter kan uppstå på grund av oegentligheter eller misstag och anses vara väsentliga om de enskilt eller tillsammans rimligen kan förväntas påverka de ekonomiska beslut som användare fattar med grund i årsredovisningen och koncernredovisningen.

Som del av en revision enligt ISA använder vi professionellt omdöme och har en professionellt skeptisk inställning under hela revisionen. Dessutom:

- identifierar och bedömer vi riskerna för väsentliga felaktigheter i årsredovisningen och koncernredovisningen, vare sig dessa beror på oegentligheter eller misstag, utformar och utför granskningsåtgärder bland annat utifrån dessa risker och inhämtar revisionsbevis som är tillräckliga och ändamålsenliga för att utgöra en grund för våra uttalanden. Risken för att inte upptäcka en väsentlig felaktighet till följd av oegentligheter är högre än för en väsentlig felaktighet som beror på misstag, eftersom oegentligheter kan innefatta agerande i maskopi, förfalskning, avsiktliga utelämnanden, felaktig information eller åsidosättande av intern kontroll.
- skaffar vi oss en förståelse av den del av bolagets interna kontroll som har betydelse för vår revision för att utforma granskningsåtgärder som är lämpliga med hänsyn till omständigheterna, men inte för att uttala oss om effektiviteten i den interna kontrollen.
- utvärderar vi lämpligheten i de redovisningsprinciper som används och rimligheten i styrelsens och verkställande direktörens uppskattningar i redovisningen och tillhörande upplysningar.
- drar vi en slutsats om lämpligheten i att styrelsen och verkställande direktören använder antagandet om fortsatt drift vid upprättandet av årsredovisningen och koncernredovisningen. Vi drar också en slutsats, med grund i de inhämtade revisionsbevisen, om huruvida det finns någon väsentlig osäkerhetsfaktor som avser sådana händelser eller förhållanden som kan leda till betydande tvivel om bolagets och koncernens förmåga att fortsätta verksamheten. Om vi drar slutsatsen att det finns en väsentlig osäkerhetsfaktor, måste vi i revisionsberättelsen fästa uppmärksamheten på

upplysningarna i årsredovisningen och koncernredovisningen om den väsentliga osäkerhetsfaktorn eller, om sådana upplysningar är otillräckliga, modifiera uttalandet om årsredovisningen och koncernredovisningen. Våra slutsatser baseras på de revisionsbevis som inhämtas fram till datumet för revisionsberättelsen. Dock kan framtida händelser eller förhållanden göra att ett bolag och en koncern inte längre kan fortsätta verksamheten.

- utvärderar vi den övergripande presentationen, strukturen och innehållet i årsredovisningen och koncernredovisningen, däribland upplysningarna, och om årsredovisningen och koncernredovisningen återger de underliggande transaktionerna och händelserna på ett sätt som ger en rättvisande bild.
- inhämtar vi tillräckliga och ändamålsenliga revisionsbevis avseende den finansiella informationen för enheterna eller affärsaktiviteterna inom koncernen för att göra ett uttalande avseende koncernredovisningen.

Vi ansvarar för styrning, övervakning och utförande av koncernrevisionen. Vi är ensam ansvarig för våra uttalanden.

Vi måste informera styrelsen om bland annat revisionens planerade omfattning och inriktning samt tidpunkten för den. Vi måste också informera om betydelsefulla iakttagelser under revisionen, däribland de eventuella betydande brister i den interna kontrollen som vi identifierat.

Rapport om andra krav enligt lagar och andra författningar

Uttalanden

Utöver vår revision av årsredovisningen och koncernredovisningen har vi även utfört en revision av styrelsens och verkställande direktörens förvaltning för Norvida Holding AB för år 2024 samt av förslaget till dispositioner beträffande bolagets vinst eller förlust.

Vi tillstyrker att bolagsstämman disponerar vinsten enligt förslaget i förvaltningsberättelsen och beviljar styrelsens ledamöter och verkställande direktören ansvarsfrihet för räkenskapsåret.

Grund för uttalanden

Vi har utfört revisionen enligt god revisionssed i Sverige. Vårt ansvar enligt denna beskrivs närmare i avsnittet *Revisorns ansvar*. Vi är oberoende i förhållande till moderbolaget och koncernen enligt god revisorssed i Sverige och har i övrigt fullgjort vårt yrkesetiska ansvar enligt dessa krav.

Vi anser att de revisionsbevis vi har inhämtat är tillräckliga och ändamålsenliga som grund för våra uttalanden.

Styrelsens och verkställande direktörens ansvar

Det är styrelsen som har ansvaret för förslaget till dispositioner beträffande bolagets vinst eller förlust. Vid förslag till utdelning innefattar detta bland annat en bedömning av om utdelningen är försvaret med hänsyn till de krav som bolagets och koncernens verksamhetsart, omfattning och risker ställer på storleken av

moderbolagets och koncernens egna kapital, konsolideringsbehov, likviditet och ställning i övrigt.

Styrelsen ansvarar för bolagets organisation och förvaltningen av bolagets angelägenheter. Detta innefattar bland annat att fortlöpande bedöma bolagets och koncernens ekonomiska situation och att tillse att bolagets organisation är utformad så att bokföringen, medelsförvaltningen och bolagets ekonomiska angelägenheter i övrigt kontrolleras på ett betryggande sätt. Verkställande direktören ska sköta den löpande förvaltningen enligt styrelsens riktlinjer och anvisningar och bland annat vidta de åtgärder som är nödvändiga för att bolagets bokföring ska fullgöras i överensstämmelse med lag och för att medelsförvaltningen ska skötas på ett betryggande sätt.

Revisorns ansvar


Vårt mål beträffande revisionen av förvaltningen, och därmed vårt uttalande om ansvarsfrihet, är att inhämta revisionsbevis för att med en rimlig grad av säkerhet kunna bedöma om någon styrelseledamot eller verkställande direktören i något väsentligt avseende:

- företagit någon åtgärd eller gjort sig skyldig till någon försumelse som kan föranleda ersättningskyldighet mot bolaget, eller
- på något annat sätt handlat i strid med aktiebolagslagen, årsredovisningslagen eller bolagsordningen.

Vårt mål beträffande revisionen av förslaget till dispositioner av bolagets vinst eller förlust, och därmed vårt uttalande om detta, är att med rimlig grad av säkerhet bedöma om förslaget är förenligt med aktiebolagslagen.

Rimlig säkerhet är en hög grad av säkerhet, men ingen garanti för att en revision som utförs enligt god revisionsmed i Sverige alltid kommer att upptäcka åtgärder eller försummelser som kan föranleda ersättningskyldighet mot bolaget, eller att ett förslag till dispositioner av bolagets vinst eller förlust inte är förenligt med aktiebolagslagen.

Som en del av en revision enligt god revisionsmed i Sverige använder vi professionellt omdöme och har en professionellt skeptisk inställning under hela revisionen. Granskningen av förvaltningen och förslaget till dispositioner av bolagets vinst eller förlust grundar sig främst på revisionen av räkenskaperna. Vilka tillkommande granskningsåtgärder som utförs baseras på vår professionella bedömning med utgångspunkt i risk och väsentlighet. Det innebär att vi fokuserar granskningen på sådana åtgärder, områden och förhållanden som är väsentliga för verksamheten och där avsteg och överträdelser skulle ha särskild betydelse för bolagets situation. Vi går igenom och prövar fattade beslut, beslutsunderlag, vidtagna åtgärder och andra förhållanden som är relevanta för vårt uttalande om ansvarsfrihet. Som underlag för vårt uttalande om styrelsens förslag till dispositioner beträffande bolagets vinst eller förlust har vi granskat om förslaget är förenligt med aktiebolagslagen.



Grant Thornton

Stockholm, enligt datum som framgår av elektronisk signering.
Grant Thornton Sweden AB

Olof Nordgaard
Auktoriserad revisor

Följande handlingar fogas till revisionsberättelsen:

- Kopia av tidigare revisors anmälan enligt 9 kap. 23 § aktiebolagslagen.
- Kopior av underrättelser enligt 9 kap. 23 a § aktiebolagslagen.

2025042908298

2025042908299



Document history

COMPLETED BY ALL:
10.04.2025 10:06

SENT BY OWNER:
Emelie Jakobsson • 10.04.2025 08:32

DOCUMENT ID:
HJKy81rAkl

ENVELOPE ID:
ByKkLkSCyx-HJKy81rAkl

DOCUMENT NAME:

Revisionsberättelse Norvida Holding AB 2024-01-01–2024-12-31.pdf
3 pages

Activity log

RECIPIENT	ACTION*	TIMESTAMP (CET)	METHOD	DETAILS
1. Olof Johannes Nordgaard olof.nordgaard@se.gt.com	Signed Authenticated	10.04.2025 10:06 10.04.2025 10:06	eID Low	Swedish BankID (DOB: 1983/02/14) IP: 146.75.181.85

* Action describes both the signing and authentication performed by each recipient. Authentication refers to the ID method used to access the document.

Custom events

No custom events related to this document

Verified ensures that the document has been signed according to the method stated above. Copies of signed documents are securely stored by Verified.

To review the signature validity, please open this PDF using Adobe Reader.



GDPR compliant



eIDAS standard



PAdES sealed