

ÅRSREDOVISNING

Best Transport Holding AB
Org nr 556974-4831

The logo for Best Transport Holding AB, featuring the word "Best" in a bold, black, rounded, sans-serif font.

Räkenskapsåret 2024 01 01 - 2024 12 31

Redovisningen omfattar	Sid nr
- Förvaltningsberättelse	2
- Resultaträkning	4
- Balansräkning	5
- Förändringar i eget kapital	7
- Redovisningsprinciper, övrigt, upplysningar och underskrifter	8 - 12

samt

Revisionsberättelse

Om inte annat särskilt anges, redovisas samtliga belopp i heltal kkr.

FASTSTÄLLELSEINTYG

Undertecknad styrelseledamot i Best Transport Holding AB

intygar att resultaträkningen och balansräkningen har fastställts på årsstämman den 28 maj 2025.

Årsstämman beslutade att godkänna styrelsens förslag till hur medlen ska disponeras.

Jag intygar också att innehållet i årsredovisningen och revisionsberättelsen stämmer överrens med originalen.

Stockholm den 3 juli 2025


A handwritten signature in black ink that reads "Sigrid E. Fjermeros".

Sigrid Fjermeros

ÅRSREDOVISNING

Best Transport Holding AB

Org nr 556974-4831



Räkenskapsåret 2024 01 01 - 2024 12 31

Redovisningen omfattar	<u>Sid nr</u>
- Förvaltningsberättelse	2
- Resultaträkning	4
- Balansräkning	5
- Förändringar i eget kapital	7
- Redovisningsprinciper, övrigt, upplysningar och underskrifter	8 - 12

samt

Revisionsberättelse

Om inte annat särskilt anges, redovisas samtliga belopp i heltal kkr.

FÖRVALTNINGSBERÄTTELSE

Information om verksamheten

Koncernen utvecklar & marknadsför snabba, hållbara tjänster inom bud & distribution till såväl företag som konsumenter i Sverige, Norge och Danmark. Försäljning, trafikledning, kundtjänst, terminal och administrativa tjänster utförs av koncernens bolag medan distributionen i stor utsträckning sköts av anslutna åkerier till koncernen. I vissa fall utförs även transporter av egen anställd personal och egna fordon.

Ägarförhållanden

Best Transport Holding AB, med säte i Stockholm, ägs till 100 % av Sub 18 Holding AB, org.nr 559223-5971.

Koncernredovisning

Koncernredovisningen upprättas av SUB 18 Holding AB, org nr 559223-5971. Nalka Invest AB, org.nr 556228-6350, med säte i Stockholm upprättar koncernårsredovisningen där underkoncernen SUB 18 Holding ingår.

Väsentliga händelser under året

Ny ordförande

Under 2024 tillträdde Martin Lagerblad som ny ordförande för Best Transport Holding AB för att under 2025 ersättas av Mats Steen efter det att denna lämnat rollen som t.f CEO för koncernen.

Framtida utveckling

Bolagets ledning och styrelse ser en god utvecklingspotential i marknaden för bud- och distributionstjänster och räknar med att koncernen kommer att ha en fortsatt positiv utveckling av såväl omsättning som lönsamhet.

Hållbarhetsredovisning

Koncernens hållbarhetsredovisning, enligt Årsredovisningslagen (1995:1554), finns att läsa på vår hemsida www.besttransport.se.

Flerårsjämförelse

	2024	2023	2022	2021	2020
Nettoomsättning	3 417	3 050	3 188	2 556	3 084
Rörelseresultat f. finansiella poster	-45	-32	-44	2	-556
Resultat ef. finansiella poster	-11 010	-8 254	-879	-1 320	370
Balansomslutning	365 598	366 825	372 832	373 505	381 049
Soliditet	35%	36%	35%	34%	33%

Förslag till resultatdisposition

Till bolagsstämmans förfogande står följande medel (kr):

Balanserade medel	125 479 100
Årets resultat	-6 800 900
Summa	118 678 200

Styrelsen föreslår att medlen disponeras så att 118 678 200 kr överförs i ny räkning.

Bolagets resultat och ställning framgår av efterföljande resultat- och balansräkning samt redovisningsprinciper och tilläggsupplysningar.

ank=20250707;2025071001424

RESULTATRÄKNING, kkr

	Not	2024 01 01 2024 12 31	2023 01 01 2023 12 31
Nettoomsättning	1, 2 3	3 417	3 050
		3 417	3 050
Rörelsens kostnader			
Övriga externa kostnader	3, 4	-3 456	-3 082
Övriga rörelsekostnader		-6	0
Summa rörelsens kostnader		-3 462	-3 082
Rörelseresultat		-45	-32
Resultat från finansiella poster			
Ränteintäkter och liknande resultatposter	4	1 911	3 052
Räntekostnader och liknande resultatposter	5	-12 875	-11 275
Summa finansiella poster		-10 965	-8 222
Resultat efter finansiella poster		-11 010	-8 254
Bokslutsdispositioner	6	5 466	8 351
Skatt på årets resultat	7	-1 257	-1 019
Årets resultat		-6 801	-923

BALANSRÄKNING, kkr

ANLÄGGNINGSTILLGÅNGAR	Not	2024 12 31	2023 12 31
	1, 2		
Finansiella anläggningstillgångar			
Andelar i koncernföretag	8	333 157	333 157
Fordringar hos koncernföretag		0	3 799
		333 157	336 956
Summa anläggningstillgångar		333 157	336 956
OMSÄTTNINGSTILLGÅNGAR			
Kortfristiga fordringar			
Fordringar hos koncernföretag		16 371	13 008
Övriga fordringar		6	6
		16 377	13 014
Kortfristiga placeringar			
Kassa och bank	11	16 064	16 855
		16 064	16 855
Summa omsättningstillgångar		32 441	29 870
Summa tillgångar		365 598	366 825

ank=20250707;2025071001425

EGET KAPITAL OCH SKULDER	Not	2024 12 31	2023 12 31
	1, 2		
Eget kapital			
<i>Bundet eget kapital</i>			
Aktiekapital (2 385 328 aktier)		2 385	2 385
		2 385	2 385
<i>Fritt eget kapital</i>			
Överkursfond		116 378	116 378
Fusionsdifferens		5 282	5 282
Balanserat resultat		3 820	4 743
Årets resultat		-6 801	-923
		118 678	125 479
Summa eget kapital		121 064	127 864
Obeskattade reserver	9		
Periodiseringsfond		6 413	4 379
Summa obeskattade reserver		6 413	4 379
Långfristiga skulder	10		
Skulder till koncernföretag		181 638	182 790
Summa långfristiga skulder		181 638	182 790
Kortfristiga skulder			
Skulder till koncernföretag		54 131	50 478
Skatteskulder		2 276	1 238
Upplupna kostnader och förutbetalda intäkter		76	76
Summa kortfristiga skulder		56 484	51 792
Summa eget kapital och skulder		365 598	366 825

FÖRÄNDRING I EGET KAPITAL, kkr

	Aktiekapital	Fusions- differens	Över- kursfond	Balanserat resultat	Årets resultat	Totalt eget kapital
Eget kapital 2022-12-31	2 385	5 282	116 378	3 910	833	128 787
Resultatdisposition				833	-833	0
Årets resultat	-				-923	-923
Eget kapital 2023-12-31	2 385	5 282	116 378	4 743	-923	127 864
Resultatdisposition				-923	923	0
Årets resultat					-6 801	-6 801
Eget kapital 2024-12-31	2 385	5 282	116 378	3 820	-6 801	121 064

Aktiekapitalet består totalt av 2 385 328 st (2 385 328 st) aktier varav 667 329 st (667 329 st) är stamaktier, kvotvärde 1 kr (1 kr), och 1 717 999 st (1 717 999 st) är preferensaktier, kvotvärde 1 kr (1 kr).

ank=20250707;2025071001426

TILLÄGGSUPPLYSNINGAR

Not 1 REDOVISNINGS- OCH VÄRDERINGSPRINCIPER

Best Transport Holding AB:s årsredovisning har upprättats enligt årsredovisningslagen och Bokföringsnämndens allmänna råd BFAR 2012:1 Årsredovisning och koncernredovisning (K3). Företaget upprättar ingen koncernredovisning med hänvisning till att företaget och samtliga dotterföretag omfattas av en koncernredovisning som upprättas av ett överordnat moderföretag i enlighet med ÅRL 7:2.

Utländska valutor

Monetära tillgångs- och skuldposter i utländsk valuta värderas till balansdagens avistakurs. Transaktioner i utländsk valuta omräknas enligt transaktionsdagens avistakurs.

Intäkter

Intäkterna redovisas i den takt tjänsterna utförs och utgifterna redovisas som kostnad när de uppkommer.

Leasingavtal

Leasingavtal redovisas som operationell leasing och kostnaden resultatförs linjärt över leasingperioden.

Ersättningar till anställda

Kortfristiga ersättningar

Kortfristiga ersättningar i bolaget utgörs av lön, sociala avgifter, betald semester, betald sjukfrånvaro, sjukvård och bonus. Kortfristiga ersättningar redovisas som en kostnad och en skuld då det finns en legal eller informell förpliktelse att betala ut en ersättning.

Ersättningar efter avslutad anställning

I företaget förekommer endast avgiftsbestämda pensionsplaner. I avgiftsbestämda planer betalar företaget fastställda avgifter till ett annat företag och har inte någon legal eller informell förpliktelse att betala något ytterligare även om det andra företaget inte kan uppfylla sitt åtagande. Företagets resultat belastas för kostnader i takt med att de anställdas pensionsberättigande tjänster utförts.

Inkomstskatter

Aktuella skatter värderas utifrån de skattesatser och skatteregler som gäller på balansdagen. Uppskjutna skatter värderas utifrån de skattesatser och skatteregler som är beslutade före balansdagen.

Uppskjuten skattefordran avseende underskottsavdrag eller andra framtida skattemässiga avdrag redovisas i den utsträckning det är sannolikt att avdraget kan avräknas mot överskott vid framtida beskattning.

Kundfordringar och övriga fordringar

Fordringar redovisas som omsättningstillgångar med undantag för poster med förfallodag mer än 12 månader efter balansdagen, vilka klassificeras som anläggningstillgångar. Fordringar tas upp till det belopp som förväntas bli inbetalt efter avdrag för individuellt bedömda osäkra fordringar. Fordringar som är räntefria eller som löper med ränta som avviker från marknadsräntan och har en löptid överstigande 12 månader, redovisas till ett diskonterat nuvärde och tidsvärdeförändringen redovisas som ränteintäkt i resultaträkningen.

Låneskulder och leverantörsskulder

Låneskulder redovisas initialt till anskaffningsvärde efter avdrag för transaktionskostnader (upplupet anskaffningsvärde). Skiljer sig det redovisade beloppet från det belopp som ska återbetalas vid förfallotidpunkten periodiseras mellanskillnaden som räntekostnad över lånets löptid med hjälp av instrumentets effektivränta. Härigenom överensstämmer vid förfallotidpunkten det redovisade beloppet och det belopp som ska återbetalas.

Kortfristiga leverantörsskulder redovisas till anskaffningsvärde.

Cashpool

Bolagets kassa utgörs av en nordisk cashpool där nettositionen gentemot banken redovisas av ägaren av cashpoolen och eventuella dotterbolags tillgångar/skulder redovisas som koncerninterna fordringar och skulder.

Aktier och andelar i dotterföretag

Aktier och andelar i dotterföretag redovisas till anskaffningsvärde efter avdrag för eventuella nedskrivningar. I anskaffningsvärdet ingår köpeskillingen som erlagts för aktierna samt förvärvskostnader. Eventuella kapitaltillskott och koncernbidrag läggs till anskaffningsvärdet när de lämnas. Utdelning från dotterföretag redovisas som intäkt.

Bokslutsdispositioner

Förändringar av obeskattade reserver redovisas som bokslutsdispositioner i resultaträkningen.

Koncernbidrag redovisas som bokslutsdispositioner. Koncernbidrag som lämnas till ett dotterföretag redovisas dock som en ökning av andelens redovisade värde.

Eget kapital

Eget kapital delas in i bundet och fritt kapital, i enlighet med årsredovisningslagens indelning.

Obeskattade reserver

Obeskattade reserver redovisas med bruttobelopp i balansräkningen, inklusive den uppskjutna skatteskuld som är hänförlig till reserverna.

Not 2 Uppskattningar och bedömningar

Best Transport Holding gör uppskattningar och bedömningar om framtiden. De uppskattningar för redovisningsändamål som blir följden av dessa kommer, definitionsmässigt, sällan att motsvara det verkliga resultatet. Bedömningen är att de uppskattningar och antaganden som gjorts inte innebär en betydande risk för väsentliga justeringar i redovisade värden för tillgångar och skulder under nästkommande år.

Not 3 Rörelsens intäkter och kostnader

Nettoomsättningen fördelar sig på verksamhetsgrenar enligt följande:

	2024 01 01	2023 01 01
	2024 12 31	2023 12 31
Koncerttjänster	3 417	3 050
Totalt	3 417	3 050

Nettoomsättning fördelar sig på geografiska marknader enligt följande:

	2024 01 01	2023 01 01
	2024 12 31	2023 12 31
Sverige	3 417	3 050
Totalt	3 417	3 050

Not 4 Ränteintäkter och liknande resultatposter

	2024 01 01	2023 01 01
	2024 12 31	2023 12 31
Ränteintäkter	1 637	1 770
Kursdifferenser	274	1 282
Totalt	1 911	3 052
Varav avseende koncernföretag	1 013	905

Not 5 Räntekostnader och liknande resultatposter

	2024 01 01	2023 01 01
	2024 12 31	2023 12 31
Räntekostnader	-12 875	-11 275
Totalt	-12 875	-11 275
Varav avseende koncernföretag	-11 999	-10 499

Not 6 Bokslutsdispositioner

	2024 01 01	2023 01 01
	2024 12 31	2023 12 31
Erhållna koncernbidrag	7 500	10 000
Förändring periodiseringsfond	-2 034	-1 650
Totalt	5 466	8 351

Not 7 Aktuell skatt

	2024 01 01 2024 12 31	2023 01 01 2023 12 31
Aktuell skatt	-967	-1 019
Justering av skatt hänförlig till tidigare år	-290	0
Skatt på årets resultat	-1 257	-1 019

	2024 01 01 2024 12 31	2023 01 01 2023 12 31
Redovisat resultat före skatt	-5 544	96
Skatt beräknad enligt gällande skattesats (20,6%)	1142	-20
Skatteeffekt av ej avdragsgilla kostnader	-2083	-989
Ändringar avseende tidigare år	-290	0
Skatteeffekt av schablonränta på periodiseringsfond	-26	-11
Redovisad skattekostnad	-1 257	-1 019

Not 8 Finansiella anläggningstillgångar

Andelar i koncernföretag	2024	2023
Ingående anskaffningsvärde	333 157	333 157
Utgående redovisat värde	333 157	333 157

Bolaget	Kapitalandel	Röstandel	Antal aktier/ andelar	Bokfört värde 2024	Bokfört värde 2023
Best Transport AB	100%	100%	20 200	333 157	333 157

Not 9 Obeskattade reserver

	2024	2023
Periodiseringsfonder	6 413	4 379
Utgående balans	6 413	4 379

Not 10 Långfristiga skulder

	2024			2023		
	Mellan 1 och 5 år	Senare än 5 år	Summa	Mellan 1 och 5 år	Senare än 5 år	Summa
Koncernföretag	181 638	0	181 638	182 790	0	182 790
Summa						

Not 11 Checkräkningskredit

Beviljat belopp för checkräkningskrediten uppgår till 45 000 kSEK (22 500 kSEK). Vid balansdagen utnyttjades 0 kr (0 kr) av checkräkningskrediten.

ank=20250707;2025071001428

Not 12 Ställda säkerheter och eventalförpliktelser

Ställda säkerheter	2024	2023
Avseende skuld till kreditinstitut:		
Aktier i dotterbolag	333 157	333 157
Företagsinteckningar	15 750	15 750
Till förmån för koncernföretag:		
Garantier	3 089	3 066
Summa	351 996	351 973

Not 13 Resultatdisposition

Till bolagsstämmans förfogande står följande medel (kr):

Balanserade medel	125 479 100
Årets resultat	-6 800 900
Summa	118 678 200

Styrelsen föreslår att medlen disponeras så att 118 678 200 kr överförs i ny räkning.

Not 14 Händelser efter räkenskapsårets utgång

Den 1 januari 2025 tillträdde Maria Andersson som ny VD för bolaget.

UNDERSKRIFTER

Stockholm den dag som framgår av vår elektroniska underskrift

.....
Martin Lagerblad
Styrelseledamot

.....
Mats Steen
Styrelseledamot, ordförande

.....
Magnus Dimert
Styrelseledamot

.....
Christian Markborn
Styrelseledamot

.....
Thomas Evertsson
Styrelseledamot

Vår revisionsberättelse har lämnats den dag som framgår av vår elektroniska underskrift
Ernst & Young AB

.....
Linn Haslum Lindgren
Auktoriserad revisor

Deltagare

BEST TRANSPORT HOLDING AB 556974-4831 Sverige

MARTIN LAGERBLAD Sverige

Signerat med Svenskt BankID

2025-05-06 06:51:51 UTC

Undertecknare

Datum

Namn returnerat från Svenskt BankID: Martin Lagerblad
Personnummer returnerat från Svenskt BankID: 198212213972

Martin Lagerblad
martin.lagerblad@nalka.com

Leveranskanal: E-post
IP-adress: 94.191.139.10

CHRISTIAN MARKBORN Sverige

Signerat med Svenskt BankID

2025-05-07 08:29:26 UTC

Undertecknare

Datum

Namn returnerat från Svenskt BankID: CHRISTIAN MARKBORN
Personnummer returnerat från Svenskt BankID: 198602130174

Christian Markborn
christian.markborn@nalka.com

Leveranskanal: E-post
IP-adress: 151.236.203.254

THOMAS EVERTSSON Sverige

Signerat med Svenskt BankID

2025-05-02 09:23:34 UTC

Undertecknare

Datum

Namn returnerat från Svenskt BankID: Berndt Thomas Evertsson
Personnummer returnerat från Svenskt BankID: 196405075554

Thomas Evertsson
thomas_evertsson@icloud.com

Leveranskanal: E-post
IP-adress: 90.233.202.67

MATS STEEN Sverige

Signerat med Svenskt BankID

2025-05-09 11:38:20 UTC

Undertecknare

Datum

Namn returnerat från Svenskt BankID: MATS STEEN
Personnummer returnerat från Svenskt BankID: 196809284034

Mats Steen
mats.steen@outlook.com

Leveranskanal: E-post
IP-adress: 94.191.138.42

ank=20250707;2025071001429

MAGNUS DIMERT Sverige

Signerat med Svenskt BankID

2025-05-06 06:54:26 UTC

Undertecknare

Datum

Namn returnerat från Svenskt BankID: MAGNUS DIMERT
Personnummer returnerat från Svenskt BankID: 197010050131

Magnus Dimert
magnus.dimert@gmail.com

Leveranskanal: E-post
IP-adress: 94.191.139.250

LINN HASLUM LINDGREN Sverige

Signerat med Svenskt BankID

2025-05-14 06:39:20 UTC

Undertecknare

Datum

Namn returnerat från Svenskt BankID: Linn Maria Lindgren
Personnummer returnerat från Svenskt BankID: 197710060505

Linn Haslum Lindgren
linn.haslum.lindgren@se.ey.com

Leveranskanal: E-post
IP-adress: 147.161.188.92



Building a better
working world

ank=20250707;2025071001430

Revisionsberättelse

Till bolagsstämman i Best Transport Holding AB, org.nr 556974-4831

Rapport om årsredovisningen

Uttalanden

Vi har utfört en revision av årsredovisningen för Best Transport Holding AB för 2024.

Enligt vår uppfattning har årsredovisningen upprättats i enlighet med årsredovisningslagen och ger en i alla väsentliga avseenden rättvisande bild av Best Transport Holding ABs finansiella ställning per den 31 december 2024 och av dess finansiella resultat för året enligt årsredovisningslagen. Förvaltningsberättelsen är förenlig med årsredovisningens övriga delar.

Vi tillstyrker därför att bolagsstämman fastställer resultaträkningen och balansräkningen.

Grund för uttalanden

Vi har utfört revisionen enligt International Standards on Auditing (ISA) och god revisionssed i Sverige. Vårt ansvar enligt dessa standarder beskrivs närmare i avsnittet *Revisorns ansvar*. Vi är oberoende i förhållande till Best Transport Holding AB enligt god revisorssed i Sverige och har i övrigt fullgjort vårt yrkesetiska ansvar enligt dessa krav.

Vi anser att de revisionsbevis vi har inhämtat är tillräckliga och ändamålsenliga som grund för våra uttalanden.

Styrelsens ansvar

Det är styrelsen som har ansvaret för att årsredovisningen upprättas och att den ger en rättvisande bild enligt årsredovisningslagen. Styrelsen ansvarar även för den interna kontroll som den bedömer är nödvändig för att upprätta en årsredovisning som inte innehåller några väsentliga felaktigheter, vare sig dessa beror på oegentligheter eller misstag.

Vid upprättandet av årsredovisningen ansvarar styrelsen för bedömningen av bolagets förmåga att fortsätta verksamheten. Den upplyser, när så är tillämpligt, om förhållanden som kan påverka förmågan att fortsätta verksamheten och att använda antagandet om fortsatt drift. Antagandet om fortsatt drift tillämpas dock inte om styrelsen avser att likvidera bolaget, upphöra med verksamheten eller inte har något realistiskt alternativ till att göra något av detta.

Revisorns ansvar

Våra mål är att uppnå en rimlig grad av säkerhet om att årsredovisningen som helhet inte innehåller några väsentliga felaktigheter, vare sig dessa beror på oegentligheter eller misstag, och att lämna en revisionsberättelse som innehåller våra uttalanden. Rimlig säkerhet är en hög grad av säkerhet, men är ingen garanti för att en revision som utförs enligt ISA och god revisionssed i Sverige alltid kommer att upptäcka en väsentlig felaktighet om en sådan finns. Felaktigheter kan uppstå på grund av oegentligheter eller misstag och anses vara väsentliga om de enskilt eller tillsammans rimligen kan förväntas påverka de ekonomiska beslut som användare fattar med grund i årsredovisningen.

Som del av en revision enligt ISA använder vi professionellt omdöme och har en professionellt skeptisk inställning under hela revisionen. Dessutom:

- identifierar och bedömer vi riskerna för väsentliga felaktigheter i årsredovisningen, vare sig dessa beror på oegentligheter eller misstag, utformar och utför granskningsåtgärder bland annat utifrån dessa risker och inhämtar revisionsbevis som är tillräckliga och ändamålsenliga för att utgöra en grund för våra uttalanden. Risken för att inte upptäcka en väsentlig felaktighet till följd av oegentligheter är högre än för en väsentlig felaktighet som beror på misstag, eftersom oegentligheter kan innefatta agerande i maskopi, förfalskning, avsiktliga utelämnanden, felaktig information eller åsidosättande av intern kontroll.
- skaffar vi oss en förståelse av den del av bolagets interna kontroll som har betydelse för vår revision för att utforma granskningsåtgärder som är lämpliga med hänsyn till omständigheterna, men inte för att uttala oss om effektiviteten i den interna kontrollen.
- utvärderar vi lämpligheten i de redovisningsprinciper som används och rimligheten i styrelsens uppskattningar i redovisningen och tillhörande upplysningar.
- drar vi en slutsats om lämpligheten i att styrelsen använder antagandet om fortsatt drift vid upprättandet av årsredovisningen. Vi drar också en slutsats, med grund i de inhämtade revisionsbevisen, om det finns någon väsentlig osäkerhetsfaktor som avser sådana händelser eller förhållanden som kan leda till betydande tvivel om bolagets förmåga att fortsätta verksamheten. Om vi drar slutsatsen att det finns en väsentlig osäkerhetsfaktor, måste vi i revisionsberättelsen fästa uppmärksamheten på upplysningarna i årsredovisningen om den väsentliga osäkerhetsfaktorn eller, om sådana upplysningar är otillräckliga, modifiera uttalandet om årsredovisningen. Våra slutsatser baseras på de revisionsbevis som inhämtas fram till datumet för revisionsberättelsen. Dock kan framtida händelser eller förhållanden göra att ett bolag inte längre kan fortsätta verksamheten.
- utvärderar vi den övergripande presentationen, strukturen och innehållet i årsredovisningen, däribland upplysningarna, och om årsredovisningen återger de underliggande transaktionerna och händelserna på ett sätt som ger en rättvisande bild.

Vi måste informera styrelsen om bland annat revisionens planerade omfattning och inriktning samt tidpunkten för den. Vi måste också informera om betydelsefulla iakttagelser under revisionen, däribland de eventuella betydande brister i den interna kontrollen som vi identifierat.



Building a better
working world

Rapport om andra krav enligt lagar och andra författningar

Uttalanden

Utöver vår revision av årsredovisningen har vi även utfört en revision av styrelsens förvaltning av Best Transport Holding AB för år 2024 samt av förslaget till dispositioner beträffande bolagets vinst eller förlust.

Vi tillstyrker att bolagsstämman behandlar förlusten enligt förslaget i förvaltningsberättelsen och beviljar styrelsens ledamöter ansvarsfrihet för räkenskapsåret.

Grund för uttalanden

Vi har utfört revisionen enligt god revisionsred i Sverige. Vårt ansvar enligt denna beskrivs närmare i avsnittet *Revisorns ansvar*. Vi är oberoende i förhållande till Best Transport Holding AB enligt god revisorsred i Sverige och har i övrigt fullgjort vårt yrkesetiska ansvar enligt dessa krav.

Vi anser att de revisionsbevis vi har inhämtat är tillräckliga och ändamålsenliga som grund för våra uttalanden.

Styrelsens ansvar

Det är styrelsen som har ansvaret för förslaget till dispositioner beträffande bolagets vinst eller förlust. Vid förslag till utdelning innefattar detta bland annat en bedömning av om utdelningen är försvarlig med hänsyn till de krav som bolagets verksamhetsart, omfattning och risker ställer på storleken av bolagets egna kapital, konsolideringsbehov, likviditet och ställning i övrigt.

Styrelsen ansvarar för bolagets organisation och förvaltningen av bolagets angelägenheter. Detta innefattar bland annat att fortlöpande bedöma bolagets ekonomiska situation och att tillse att bolagets organisation är utformad så att bokföringen, medelsförvaltningen och bolagets ekonomiska angelägenheter i övrigt kontrolleras på ett betryggande sätt.

Revisorns ansvar

Vårt mål beträffande revisionen av förvaltningen, och därmed vårt uttalande om ansvarsfrihet, är att inhämta revisionsbevis för att med en rimlig grad av säkerhet kunna bedöma om någon styrelseledamot i något väsentligt avseende:

- företagit någon åtgärd eller gjort sig skyldig till någon försummelse som kan föranleda ersättningskyldighet mot bolaget, eller
- på något annat sätt handlat i strid med aktiebolagslagen, årsredovisningslagen eller bolagsordningen.

Vårt mål beträffande revisionen av förslaget till dispositioner av bolagets vinst eller förlust, och därmed vårt uttalande om detta, är att med rimlig grad av säkerhet bedöma om förslaget är förenligt med aktiebolagslagen.

Rimlig säkerhet är en hög grad av säkerhet, men ingen garanti för att en revision som utförs enligt god revisionsred i Sverige alltid kommer att upptäcka åtgärder eller försummelser som kan föranleda ersättningskyldighet mot bolaget, eller att ett förslag till dispositioner av bolagets vinst eller förlust inte är förenligt med aktiebolagslagen.

Som en del av en revision enligt god revisionsred i Sverige använder vi professionellt omdöme och har en professionellt skeptisk inställning under hela revisionen. Granskningen av förvaltningen och förslaget till dispositioner av bolagets vinst eller förlust grundar sig främst på revisionen av räkenskaperna. Vilka tillkommande granskningsåtgärder som utförs baseras på vår professionella bedömning med utgångspunkt i risk och väsentlighet. Det innebär att vi fokuserar granskningen på sådana åtgärder, områden och förhållanden som är väsentliga för verksamheten och där avsteg och överträdelser skulle ha särskild betydelse för bolagets situation. Vi går igenom och prövar fattade beslut, beslutsunderlag, vidtagna åtgärder och andra förhållanden som är relevanta för vårt uttalande om ansvarsfrihet. Som underlag för vårt uttalande om styrelsens förslag till dispositioner beträffande bolagets vinst eller förlust har vi granskat om förslaget är förenligt med aktiebolagslagen.

Stockholm, den dag som framgår av vår elektroniska underskrift

Ernst & Young AB

Linn Haslum Lindgren
Auktoriserad revisor

PENNEO

Signaturerna i detta dokument är juridiskt bindande. Dokumentet är signerat genom Penneo™ för säker digital signering. Tecknarnas identitet har lagrats, och visas nedan.

"Med min signatur bekräftar jag innehållet och alla datum i detta dokumentet."

Linn Maria Lindgren

Auktoriserad revisor

Serienummer: 402c65700453f6[...]436c20d6cb162

IP: 147.161.xxx.xxx

2025-05-14 06:41:22 UTC



ank=20250707;2025071001431

Penneo dokumentnyckel: Q0SEW-BE1B3-PRBJB-T5TQ1-N134D-Q2PHJ


Detta dokument är undertecknat digitalt via [Penneo.com](https://penneo.com). De signerade uppgifternas integritet är validerad med hjälp av ett beräknat hashvärde för originaldokumentet. Alla kryptografiska bevis är inbäddade i denna PDF, vilket säkerställer både autenticitet och möjlighet till framtida validering.

Detta dokument är försett med ett kvalificerat elektroniskt sigill. För mer information om Penneos kvalificerade betrodda tjänster, se <https://eutl.penneo.com>.

Så här verifierar du dokumentets äkthet:

När du öppnar dokumentet i Adobe Reader kan du se att det är certifierat av **Penneo A/S**. Detta bekräftar att dokumentets innehåll förblir oförändrat sedan tidpunkten för undertecknandet. Bevis för de enskilda undertecknarnas digitala signaturer bifogas dokumentet.

De kryptografiska bevisen kan kontrolleras med hjälp av Penneos validator, <https://penneo.com/validator>, eller andra valideringsverktyg för digitala signaturer.



**Årsredovisning
och
koncernredovisning
SUB 18 Holding AB**

Org.nr 559223-5971

Räkenskapsår 2024-01-01 - 2024-12-31

	<u>Sid nr</u>
Redovisningen omfattar	
- Förvaltningsberättelse	2
- Resultaträkning koncernen	4
- Balansräkning koncernen	5 - 6
- Egetkapitalräkning koncern	7
- Kassaflöde koncernen	8
- Resultaträkning moderbolag	9
- Balansräkning moderbolag	10 - 11
- Egetkapitalräkning moderbolag	12
- Redovisningsprinciper, övrigt, upplysningar och underskrifter	13 - 26

samt

Revisionsberättelse

Om inte annat särskilt anges, redovisas samtliga belopp i heltal kkr.

FÖRVALTNINGSBERÄTTELSE

Information om verksamheten

Koncernen utvecklar & marknadsför snabba hållbara tjänster inom bud & distribution till såväl företag som konsumenter i Sverige, Norge och Danmark. Försäljning, trafikledning, kundtjänst, terminal och administrativa tjänster utförs av koncernens bolag medan distributionen sköts i stor utsträckning av anslutna åkerier till koncernen men även i vissa fall av egen anställd personal och egna fordon.

Ägarförhållanden

SUB18 Holding AB, med säte i Stockholm, ägs till 91 % av Strukturfonden HC 18 AB, org.nr 559223-9858. Resterande del ägs i huvudsak av bolagets styrelse, ledning och nyckelpersoner. Nalka Invest AB, org.nr 556228-6350, med säte i Stockholm upprättar koncernårsredovisningen där underkoncernen SUB 18 Holding ingår.

Väsentliga händelser under räkenskapsåret

Stärkt position i Norge

Under 2024 förvärvade koncernen Ringstad Transport AS med säte i Moss. Ringstad Transport AS har en lång erfarenhet av bud och distributionstjänster inom stora delar av Norge och är starkt komplement till bolagets övriga verksamhet. Genom förvärvet får koncernen en starkt plattform att växa utifrån på den norska marknaden. Sammanslagningen av koncernens norska verksamheter påbörjades hösten 2024 och beräknas slutföras under 2025. Ringstad Transport AS inkluderas i koncernen under 2 månader 2024.

Utveckling Danmark

I slutet på 2023 påbörjades en omorganisation av den danske verksamheten. Svikande omsättning och lönsamhet gjorde att en omorganisation initierades. Under 2024 har vi bytt VD för den danska verksamheten och gjort anpassningar av både personalstyrkan och lokalytor.

Nyemission

Under 2024 genomförde koncernen en nyemission vilken tillförde koncernen 30 mSEK i kapital.

Hållbara transporter

Under 2024 har arbetet med hållbara transporter fortsatt. Ett arbete har initierats för att avseende 2025 följa det nya CSRD regelverket.

Certifieringen i enlighet med Fair Transport regelverket av bolagets svenska och norska verksamheten är en viktig del i hållbarhets arbetet och det är därför även glädjande att förvärvad verksamhet, Ringstad Transport AS, också är certifierad enligt standarden. Ringstad Transport AS är även certifierade enligt det norska Miljøfyrtårn.

Förvärvet av Ringstad Transport AS innebär dock att mätt i absoluta tal ökar koncernens utsläpp av koldioxid. Justerat för förvärvet minskar dock utsläppen med ca 7% mellan 2024 och 2023 vilket är i linje med koncernens långsiktiga mål.

Ekonomisk utveckling

Omsättningen sjönk mellan 2023 och 2024. Lågkonjunkturer har haft en negativ påverkan på både omsättning och lönsamhet. Koncernen har fortsatt att stärka sin position inom hälsa och temperaturreglerade transport vilket motverkat effekten till viss del.

Framtida utveckling

Trots de senaste årens utveckling ser bolagets ledning och styrelse ser en god utvecklingspotential i marknaden för bud- och distributionstjänster och räknar med att koncernen kommer att ha en fortsatt positiv utveckling av såväl omsättning som lönsamhet.

Väsentliga händelser efter räkenskapsårets slut

I januari 2025 började Maria Andersson som koncernens CEO och ersatte därmed Mats Steen som varit tillförordnad CEO. Mats Steen återgår till sin tidigare roll som ordförande för koncernens styrelse.

I början av 2025 fattades även det strategiska beslutet att fokusera affärsmodellen och satsa på utveckling av B2B verksamhet vilket utgör kärnan för verksamheten.

Beslutet innebär samtidigt att koncernen under 2025, juni, kommer att upphöra med tjänsten hemleveranser till konsumenter i Sverige.

Förändringen innebär en minskning i koncernens omsättning från genomförandet men det har parallellt även skett en översyn av bolagets kostnader och en anpassning av organisationen storlek varför bedömningen är att förändringen kommer att stärka bolagets finansiella ställning och resultat.

Hållbarhetsredovisning

Koncernens hållbarhetsredovisning, enligt Årsredovisningslagen (1995:1554), finns att läsa på vår hemsida <https://www.besttransport.se/hallbarhet/>

Flerårsjämförelse

	Moderbolaget			Koncernen		
	2024	2023	2022	2024	2023	2022
Nettoomsättning	3 393	3 025	3 165	875 853	928 591	972 504
Rörelseresultat f. avskrivningar	-2 901	-5 572	-1 859	20 530	45 857	55 784
Resultat ef. finansiella poster	-17 855	-20 809	-20 286	-106 705	-84 217	-80 330
Balansomslutning	1 007 429	959 445	997 911	767 222	769 919	883 644
Soliditet	62%	61%	60%	17%	27%	34%

Förslag till resultatdisposition

Till bolagsstämmans förfogande står följande medel (kr):

Balanserade medel	590 986 579
Årets resultat	3 954 728

Summa **594 941 307**

Styrelsen föreslår att medlen disponeras så att 594 941 307 kr överförs i ny räkning.

Bolagets och koncernens resultat och ställning framgår av efterföljande resultat- och balansräkningar, kassaflödesanalys samt redovisningsprinciper och tilläggsupplysningar.

**RESULTATRÄKNING, kkr
KONCERNEN**

	Not	2024 01 01 2024 12 31	2023 01 01 2023 12 31
Nettoomsättning	1, 2 3	875 853	928 591
Övriga rörelseintäkter		5 452	1 919
		881 305	930 510
Rörelsens kostnader	1, 2		
Direkta produktionskostnader		-599 087	-625 279
Övriga externa kostnader	4, 6	-82 018	-81 821
Personalkostnader	5	-179 670	-177 553
Avskrivningar och nedskrivningar	11, 12	-103 327	-108 363
Summa rörelsens kostnader		-964 102	-993 016
Rörelseresultat		-82 797	-62 506
Resultat från finansiella poster			
Ränteintäkter och liknande resultatposter	7	1 203	2 494
Räntekostnader och liknande resultatposter	8	-25 111	-24 205
Summa finansiella poster		-23 908	-21 711
Resultat efter finansiella poster		-106 705	-84 217
Skatt på årets resultat	10	2 912	-7 085
Årets resultat		-103 793	-91 302
Minoritetsintresse		-38	-239
Årets resultat hänförligt till moderbolagets aktieägare		-103 755	-91 063

**BALANSRÄKNING, kkr
KONCERNEN**

ANLÄGGNINGSTILLGÅNGAR	Not	2024 12 31	2023 12 31
	1, 2		
Immateriella anläggningstillgångar	11		
Goodwill		502 952	543 886
Övriga immateriella tillgångar		40 507	13 826
		543 459	557 712
Materiella anläggningstillgångar	12		
Förbättringsutgifter på annans fastighet		3 239	2 686
Maskiner och inventarier		32 665	26 736
		35 904	29 422
Finansiella anläggningstillgångar	13		
Uppskjuten skattefordran	15	16 736	11 128
Övriga finansiella anläggningstillgångar	16	2 292	1 751
		19 028	12 879
Summa anläggningstillgångar		598 391	600 013
OMSÄTTNINGSTILLGÅNGAR			
Kortfristiga fordringar			
Kundfordringar		117 018	116 619
Skattefordringar		14 381	14 234
Övriga fordringar		4 065	10 873
Förutbetalda kostnader och upplupna intäkter	17	7 642	8 749
		143 106	150 475
Kortfristiga placeringar			
Kassa och bank	21	25 726	19 431
		25 726	19 431
Summa omsättningstillgångar		168 832	169 906
Summa tillgångar		767 222	769 919

**BALANSRÄKNING, kkr
KONCERNEN**

EGET KAPITAL OCH SKULDER	Not	2024 12 31	2023 12 31
Eget kapital	18		
Aktiekapital (577 781 405 aktier)		5 778	5 476
Övrigt tillskjutet kapital		572 004	542 078
Annat eget kapital inklusive årets resultat		-447 364	-341 288
Eget kapital hänförligt till moderföretagets aktieägare		130 418	206 266
Minoritetsintresse		105	67
Summa eget kapital		130 523	206 333
Avsättningar			
Uppskjutna skatteskulder	15	22 693	18 569
Övriga avsättningar	19	17 514	2 700
Summa avsättningar		40 207	21 269
Långfristiga skulder			
Skulder till kreditinstitut	20, 23	190 914	174 128
Skulder till koncernföretag	20	181 874	169 976
Övriga skulder		20 188	0
Summa långfristiga skulder		392 976	344 104
Kortfristiga skulder			
Leverantörsskulder		106 657	104 821
Skatteskuld		7 304	12 699
Skulder till kreditinstitut	23	14 766	28 414
Övriga skulder		26 104	12 447
Upplupna kostnader och förutbetalda intäkter	22	48 685	39 832
Summa kortfristiga skulder		203 516	198 213
Summa eget kapital och skulder		767 222	769 919

KONCERNENS FÖRÄNDRING I EGET KAPITAL, kkr

KONCERNEN	Aktiekapital	Övrigt tillskjutet kapital	Annat eget kapital inkl årets resultat	Minoritets- intresse	Totalt eget kapital
Eget kapital 2023-12-31	5 476	542 078	-250 090	306	297 771
Årets resultat	0		-91 063	-239	-91 302
Valutakursdifferenser vid omräkning av utländska dotterföretag			-136		-136
Eget kapital 2023-12-31	5 476	542 078	-341 289	67	206 333
Årets resultat			-103 755	-38	-103 793
Nyemission	302	29 926			30 228
Valutakursdifferenser vid omräkning av utländska dotterföretag			-2 245		-2 245
Eget kapital 2024-12-31	5 778	572 004	-447 289	29	130 523

Aktiekapitalet består totalt av 577 781 405 st aktier varav 158 989 063 st är stamaktier, kvotvärde 0,01 kr, och 418 792 342 st är preferensaktier, kvotvärde 0,01 kr.

KASSAFLÖDESANALYS, kkr

		2024 01 01	2023 01 01
KONCERNEN	Not	2024 12 31	2023 12 31
Den löpande verksamheten			
Rörelseresultat		-82 797	-62 506
Av- och nedskrivningar	11, 12	103 327	108 363
Rearesultat försäljning anläggningstillgångar		-1 032	-1 376
Erhållen ränta och liknande resultatposter	7	1 203	1 255
Erlagd ränta och liknande resultatposter	8	-13 153	-13 084
Förändringar i avsättningar		-2 700	2 700
Kursdifferenser		690	1 283
Betald inkomstskatt	10	-11 117	-6 144
Kassaflöde från den löpande verksamheten före förändringar av rörelsekapital		-5 579	30 491
Kassaflöde från förändringar i rörelsekapital			
Ökning/minskning av rörelsefordringar		23 093	-8 493
Ökning/minskning av rörelseskulder		-11 957	-3 408
Kassaflöde från den löpande verksamheten		5 557	18 590
Investeringsverksamheten			
Förvärv av immateriella anläggningstillgångar		-6 340	-5 031
Förvärv av materiella anläggningstillgångar		-2 965	-4 943
Försäljning av materiella anläggningstillgångar		2 355	1 418
Förvärv av dotterföretag		-20 310	0
Förvärv av övriga finansiella anläggningstillgångar		314	112
Kassaflöde från investeringsverksamheten		-26 946	-8 444
Finansieringsverksamheten			
Nyemission		30 228	0
Upptagna lån		37 725	2 793
Amortering av skuld		-40 121	-37 414
Aktieägartillskott		0	0
Utbetald utdelning till minoritetsintresse		0	0
Kassaflöde från finansieringsverksamheten		27 832	-34 621
Ökning/minskning av likvida medel		6 443	-24 475
Likvida medel vid årets början		19 431	43 949
Kursdifferens i likvida medel		-148	-43
Likvida medel vid årets slut		25 726	19 431

RESULTATRÄKNING, kkr
MODERBOLAGET

	Not	2024 01 01 2024 12 31	2023 01 01 2023 12 31
Nettoomsättning	1, 2 3	3 393	3 025
Övriga rörelseintäkter		125	
		3 518	3 025
Rörelsens kostnader	1, 2		
Övriga externa kostnader	4, 6	-540	-595
Personalkostnader	5	-5 879	-8 002
Summa rörelsens kostnader		-6 419	-8 597
Rörelseresultat		-2 901	-5 572
Resultat från finansiella poster			
Ränteintäkter och liknande resultatposter		8 368	7 735
Räntekostnader och liknande resultatposter	8	-23 323	-22 972
Summa finansiella poster		-14 954	-15 237
Resultat efter finansiella poster		-17 855	-20 809
Bokslutsdispositioner	9	24 747	5 070
Skatt på årets resultat	10	-2 937	0
Årets resultat		3 955	-15 739

BALANSRÄKNING, kkr
MODERBOLAGET

ANLÄGGNINGSTILLGÅNGAR	Not	2024 12 31	2023 12 31
	1, 2		
Finansiella anläggningstillgångar			
Aktier i koncernföretag	13	806 578	806 578
Fordringar hos koncernföretag	14	194 405	148 211
Uppskjuten skattefordran	15	3 516	3 516
Övriga finansiella anläggningstillgångar	16	371	320
		1 004 870	958 624
Summa anläggningstillgångar		1 004 870	958 624
OMSÄTTNINGSTILLGÅNGAR			
Kortfristiga fordringar			
Övriga fordringar		247	117
Fordringar hos koncernföretag		286	155
Förutbetalda kostnader och upplupna intäkter	17	53	28
		586	300
Kortfristiga placeringar			
Kassa och bank	21	1 972	521
		1 972	521
Summa omsättningstillgångar		2 558	821
Summa tillgångar		1 007 429	959 445

EGET KAPITAL OCH SKULDER	Not	2024 12 31	2023 12 31
Eget kapital	18		
<i>Bundet eget kapital</i>			
Aktiekapital (577 781 405 aktier)		5 778	5 476
		5 778	5 476
<i>Fritt eget kapital</i>			
Överkursfond		572 004	542 078
Balanserat resultat		18 983	34 722
Årets resultat		3 955	-15 739
		594 941	561 061
Summa eget kapital		600 719	566 536
Obeskattade reserver			
Periodiseringsfond		24 760	20 007
Summa obeskattade reserver		24 760	20 007
Avsättningar			
Övriga avsättningar	19	0	2 050
Summa avsättningar		0	2 050
Långfristiga skulder			
Skulder till kreditinstitut	20, 23	184 325	167 000
Långfristiga skulder koncernföretag		181 874	169 976
Summa långfristiga skulder		366 199	336 976
Kortfristiga skulder			
Leverantörsskulder		0	93
Skatteskuld		2 937	6 657
Skulder till kreditinstitut	23	10 000	24 000
Övriga skulder		1 032	430
Upplupna kostnader och förutbetalda intäkter	22	1 783	2 697
Summa kortfristiga skulder		15 752	33 876
Summa eget kapital och skulder		1 007 429	959 445

MODERFÖRETAGETS FÖRÄNDRING I EGET KAPITAL, kkr

MODERFÖRETAGET	Aktiekapital	Överkursfond	Balanserat resultat	Årets resultat	Totalt eget kapital
Eget kapital 2022-12-31	5 476	542 078	9 299	25 423	582 275
Årets resultat				-15 739	-15 739
Disposition av f.g års resultat	0	0	25 423	-25 423	0
Eget kapital 2023-12-31	5 476	542 078	34 722	-15 739	566 536
Årets resultat				3 955	3 955
Nyemission	302	29 926			30 228
Disposition av f.g års resultat	0	0	-15 739	15 739	0
Eget kapital 2024-12-31	5 778	572 003	18 983	3 955	600 719

Aktiekapitalet består totalt av 577 781 405 st aktier varav 158 989 063 st är stamaktier, kvotvärde 0,01 kr, och 418 792 342 st är preferensaktier, kvotvärde 0,01 kr.

TILLÄGGSUPPLYSNINGAR

Not 1 REDOVISNINGS- OCH VÄRDERINGSPRINCIPER

Årsredovisning och koncernredovisning har upprättats enligt årsredovisningslagen och Bokföringsnämndens allmänna råd BFNAR 2012:1 Årsredovisning och koncernredovisning (K3).

Koncernredovisning

Best Transport Holding AB upprättar koncernredovisning. Företag där bolaget innehar majoriteten av rösterna på bolagsstämman klassificeras som dotterföretag och konsolideras i koncernredovisningen. Uppgifter om koncernföretag finns i noten om finansiella anläggningstillgångar. Dotterföretagen inkluderas i koncernredovisningen från och med den dag då det bestämmande inflytandet överförs till koncernen. De exkluderas ur koncernredovisningen från och med den dag då det bestämmande inflytandet upphör.

Koncernens bokslut är upprättat enligt förvärvsmetoden. Förvärvstidpunkten är den tidpunkt då det bestämmande inflytandet erhålls. Identifierbara tillgångar och skulder värderas inledningsvis till verkliga värden vid förvärvstidpunkten. Minoritetens andel av de förvärvade nettotillgångarna värderas till verkligt värde. Goodwill utgörs av mellanskillnaden mellan de förvärvade identifierbara nettotillgångarna vid förvärvstillfället och anskaffningsvärdet inklusive värdet av minoritetsintresset, och värderas initialt till anskaffningsvärdet.

Dotterföretag i andra länder upprättar sin årsredovisning i utländsk valuta. Vid konsolideringen omräknas posterna i dessa företags balans- och resultaträkningar till balansdagskurs respektive avistakurs för den dag respektive affärshändelse ägde rum. De valutakursdifferenser som uppkommer redovisas i ackumulerade valutakursdifferenser i koncernens eget kapital.

Mellanhavanden mellan koncernföretag elimineras i sin helhet.

Utländska valutor

Monetära tillgångs- och skuldposter i utländsk valuta värderas till balansdagens avistakurs. Transaktioner i utländsk valuta omräknas enligt transaktionsdagens avistakurs.

Rapportering för verksamhetsgrenar och geografiska marknader

Koncernen har en verksamhetsgren, transporttjänster. Tjänsterna utförs på tre olika geografiska marknader, Sverige, Danmark och Norge.

Intäkter

Intäkterna redovisas i den takt tjänsterna utförs och utgifterna redovisas som kostnad när de uppkommer.

Leasingavtal

Leasingavtal som innebär att de ekonomiska riskerna och fördelarna med att äga en tillgång i allt väsentligt överförs från leasegivaren till leasagaren klassificeras i koncernredovisningen som finansiella leasingavtal. Finansiella leasingavtal medför att rättigheter och skyldigheter redovisas som tillgång respektive skuld i balansräkningen. Tillgången och skulden värderas initialt till det lägsta av tillgångens verkliga värde och nuvärdet av minimileaseavgifterna. Utgifter som direkt kan hänföras till leasingavtalet läggs till tillgångens värde. Leasingavgifterna fördelas på ränta och amortering enligt effektivräntemetoden. Variabla avgifter redovisas som kostnad i den period de uppkommer. Den leasade tillgången skrivs av linjärt över den bedömda nyttjandeperioden.

Leasingavtal där de ekonomiska fördelar och risker som är hänförliga till leasingobjektet i allt väsentligt kvarstår hos leasegivaren, klassificeras som operationell leasing. Betalningar, inklusive en första förhöjd hyra, enligt dessa avtal redovisas som kostnad linjärt över leasingperioden.

Ersättningar till anställda

Kortfristiga ersättningar

Kortfristiga ersättningar i koncernen utgörs av lön, sociala avgifter, betald semester, betald sjukfrånvaro, sjukvård och bonus. Kortfristiga ersättningar redovisas som en kostnad och en skuld då det finns en legal eller informell förpliktelse att betala ut en ersättning.

Ersättningar efter avslutad anställning

I koncernen förekommer endast avgiftsbestämda pensionsplaner. I avgiftsbestämda planer betalar företaget fastställda avgifter till ett annat företag och har inte någon legal eller informell förpliktelse att betala något ytterligare även om det andra företaget inte kan uppfylla sitt åtagande. Koncernens resultat belastas för kostnader i takt med att de anställdas pensionsberättigande tjänster utförts.

Inkomstskatter

Aktuella skatter värderas utifrån de skattesatser och skatteregler som gäller på balansdagen. Uppskjutna skatter värderas utifrån de skattesatser och skatteregler som är beslutade före balansdagen.

Uppskjuten skattefordran avseende underskottsavdrag eller andra framtida skattemässiga avdrag redovisas i den utsträckning det är sannolikt att avdraget kan avräknas mot överskott vid framtida beskattning.

Immateriella och materiella tillgångar

Immateriella och materiella anläggningstillgångar värderas till anskaffningsvärde minus ackumulerade avskrivningar. Egenutvecklade immateriella anläggningstillgångar redovisas enligt aktiveringsmodellen. Avskrivningar görs linjärt över den bedömda nyttjandetiden.

Utgifter för löpande reparation och underhåll redovisas som kostnader.

Realisationsvinst respektive realisationsförlust vid avyttring av en anläggningstillgång redovisas som Övrig rörelseintäkt respektive Övrig rörelsekostnad.

Följande avskrivningstider tillämpas:

Balanserade utgifter för programvaror och hemsida	3-5 år
Rättigheter / kundavtal	3-5 år
Varumärken	3-5 år
Förbättringsutgifter på annans fastighet	20 år
Inventarier	3-5 år

När det finns en indikation på att en tillgångs värde minskat, görs en prövning av nedskrivningsbehov. Har tillgången ett återvinningsvärde som är lägre än det redovisade värdet, skrivs den ner till återvinningsvärdet. Vid bedömning av nedskrivningsbehov grupperas tillgångarna på de lägsta nivåer där det finns separata identifierbara kassaflöden (kassagenererande enheter). För tillgångar, andra än goodwill, som tidigare skrivits ner görs per varje balansdag en prövning av om återföring bör göras.

Finansiella instrument

Finansiella instrument redovisas i enlighet med reglerna i K3 kapitel 11, vilket innebär att värdering sker utifrån anskaffningsvärde.

Finansiella instrument som redovisas i balansräkningen inkluderar kundfordringar, övriga fordringar, kortfristiga placeringar, leverantörsskulder och låneskulder.

Finansiella tillgångar tas bort från balansräkningen när rätten att erhålla kassaflöden från instrumentet har löpt ut eller överförs och koncernen har överfört i stort sett alla risker och förmåner som är förknippade med äganderätten.

Finansiella skulder tas bort från balansräkningen när förpliktelserna har reglerats eller på annat sätt upphört.

Kundfordringar och övriga fordringar

Fordringar redovisas som omsättningstillgångar med undantag för poster med förfallodag mer än 12 månader efter balansdagen, vilka klassificeras som anläggningstillgångar. Fordringar tas upp till det belopp som förväntas bli inbetalt efter avdrag för individuellt bedömda osäkra fordringar. Fordringar som är räntefria eller som löper med ränta som avviker från marknadsräntan och har en löptid överstigande 12 månader, redovisas till ett diskonterat nuvärde och tidsvärdeförändringen redovisas som ränteintäkt i resultaträkningen.

Låneskulder och leverantörsskulder

Låneskulder redovisas initialt till anskaffningsvärde efter avdrag för transaktionskostnader (upplupet anskaffningsvärde). Skiljer sig det redovisade beloppet från det belopp som ska återbetalas vid förfallotidpunkten periodiseras mellanskillnaden som räntekostnad över lånets löptid med hjälp av instrumentets effektivränta. Härigenom överensstämmer vid förfallotidpunkten det redovisade beloppet och det belopp som ska återbetalas.

Kortfristiga leverantörsskulder redovisas till anskaffningsvärde.

Avsättningar

Företaget gör en avsättning när det finns en legal eller informell förpliktelse och en tillförlitlig uppskattning av beloppet kan göras. Företaget nuvärdesberäknar förpliktelse som väntas regleras efter mer än tolv månader. Den ökning av avsättningen som beror på att tid förflyter redovisas som räntekostnad.

Kassaflödesanalys

Kassaflödesanalysen upprättas enligt indirekt metod. Det redovisade kassaflödet omfattar endast transaktioner som medfört in- eller utbetalningar.

Som likvida medel klassificerar företaget, förutom kassamedel, disponibla tillgodohavanden hos banker och andra kreditinstitut samt kortfristiga likvida placeringar som är noterade på en marknadsplats och har en kortare löptid än tre månader från anskaffningstidpunkten. Spärrade medel klassificeras inte som likvida medel. Förändringar i spärrade medel redovisas i investeringsverksamheten.

Moderföretaget

Nedan beskrivs de redovisningsprinciper som tillämpas av moderföretaget och som skiljer mot principerna för koncernen som presenterats ovan.

Aktier och andelar i dotterföretag

Aktier och andelar i dotterföretag redovisas till anskaffningsvärde efter avdrag för eventuella nedskrivningar. I anskaffningsvärdet ingår köpeskillingen som erlagts för aktierna samt förvärvskostnader. Eventuella kapitaltillskott och koncernbidrag läggs till anskaffningsvärdet när de lämnas. Utdelning från dotterföretag redovisas som intäkt.

Bokslutsdispositioner

Förändringar av obeskattade reserver redovisas som bokslutsdispositioner i resultaträkningen.

Koncernbidrag redovisas som bokslutsdispositioner. Koncernbidrag som lämnas till ett dotterföretag redovisas dock som en ökning av andelens redovisade värde.

Eget kapital

Eget kapital delas in i bundet och fritt kapital, i enlighet med årsredovisningslagens indelning.

Obeskattade reserver

Obeskattade reserver redovisas med bruttobelopp i balansräkningen, inklusive den uppskjutna skatteskuld som är hänförlig till reserverna.

Not 2 Uppskattningar och bedömningar

Bolaget gör uppskattningar och bedömningar om framtiden. De uppskattningar för redovisningsändamål som blir följden av dessa kommer, definitionsmässigt, sällan att motsvara det verkliga resultatet. Bedömningen är att de uppskattningar och antaganden som gjorts inte innebär en betydande risk för väsentliga justeringar i redovisade värden för tillgångar och skulder under nästkommande år.

Not 3 Rörelsens intäkter och kostnader

Koncerninterna köp och försäljning

I nettoomsättningen i Moderföretaget ingår försäljning till koncernföretag med 3 393 (3 025) kSEK.

I nettoomsättningen i koncernen ingår försäljning till koncernbolag inom Nalka Invest AB koncernen med 18 556 (17 662) kSEK.

I rörelsens kostnader i Moderföretaget ingår köp från koncernföretag med 0 (0) kSEK.

I rörelsens kostnader i koncernen ingår köp från koncernbolag inom Nalka Invest AB koncernen med 0 (536) kSEK.

Nettoomsättningen fördelar sig på verksamhetsgrenar enligt följande:

	Moderbolaget		Koncernen	
	2024 01 01	2023 01 01	2024 01 01	2023 01 01
	2024 12 31	2023 12 31	2024 12 31	2023 12 31
Transporter	0	0	875 853	928 591
Övrigt	3 393	3 025	0	0
Totalt	3 393	3 025	875 853	928 591

Nettoomsättning fördelar sig på geografiska marknader enligt följande:

	Moderbolaget		Koncernen	
	2024 01 01	2023 01 01	2024 01 01	2023 01 01
	2024 12 31	2023 12 31	2024 12 31	2023 12 31
Sverige	3 393	3 025	773 152	812 213
Norge	0	0	77 497	65 889
Danmark	0	0	25 204	50 489
Totalt	3 393	3 025	875 853	928 591

Not 4 Övriga externa kostnader

Operationell leasing

	Moderföretaget		Koncernen	
	2024 01 01	2023 01 01	2024 01 01	2023 01 01
	2024 12 31	2023 12 31	2024 12 31	2023 12 31
Framtida minimileasingavgifter:				
Inom ett år	0	0	29 074	29 271
Inom 2-5 år	0	0	32 697	44 010
Senare än 5 år	0	0	6 440	0
Kostnadsförda leasingavgifter under året	0	0	31 592	27 359

I koncernens redovisning utgörs den operationella leasingen i allt väsentligt av hyrda fastigheter/lokaler. Storleken på de framtida leasingavgifterna baseras främst på utvecklingen av konsumentprisindex. Avtalen om hyra av lokaler löper i allmänhet på tre till fem år med möjlighet till två alternativt treåriga förlängningar. Avseende under året förvärvad verksamhet i Norge är hyresavtalet skrivet på 10 år.

Moderföretaget har inte ingått några leasingavtal.

Not 5 Personalkostnader

	Moderföretaget		Koncernen	
	2024 01 01 2024 12 31	2023 01 01 2023 12 31	2024 01 01 2024 12 31	2023 01 01 2023 12 31
Löner och andra ersättningar har utgått med:				
till styrelsen och VD	3 338	5 236	3 338	5 236
till övriga anställda	0	0	127 168	121 947
Totalt	3 338	5 236	130 506	127 183
Sociala kostnader	1 982	1 529	47 810	46 335
varav pensionskostnader				
till styrelsen och VD	711	883	711	883
till övriga anställda		0	12 742	11 767
Summa pensionskostnader	711	883	13 453	12 650

	Koncernen 2024		Koncernen 2023	
	Medelantalet anställda		Medelantalet anställda	
	Totalt	varav kvinnor	Totalt	varav kvinnor
Sverige	169	46	211	45
Norge	12	4	16	6
Danmark	19	3	27	5
Totalt i dotterföretagen	200	53	254	56

Moderbolaget har en (två) anställda i Sverige.

Avseende löner och andra ersättningar ingår rörliga ersättningar till VD med 400 (341) kSEK.

Styrelsen består av en kvinna (suppleant) och resten män (ordinarie ledamöter). I ledande befattningar finns två kvinnor och resten män.

Något avtal om avgångsvederlag mellan bolaget och VD, styrelse eller andra personer i företgets ledning har inte upprättats.

Not 6 Ersättning till revisorer

	Moderföretaget		Koncernen	
	2024 01 01 2024 12 31	2023 01 01 2023 12 31	2024 01 01 2024 12 31	2023 01 01 2023 12 31
E & Y				
Revisionsuppdraget	0	0	1416	982
Revisionsverksamhet utöver uppdraget			25	26
Skatterådgivning			0	79
Övriga tjänster			0	0
Totalt	0	0	1 441	1 087
Övriga revisionsbyråer				
Revisionsuppdraget	0	0	100	0
Revisionsverksamhet utöver uppdraget			0	0
Skatterådgivning			0	0
Övriga tjänster			0	0
Totalt	0	0	100	0

Samtliga revisionsarvoden för moderbolaget betalas av Best Transport AB

Not 7 Ränteintäkter och liknande resultatposter

	Moderföretaget		Koncernen	
	2024 01 01 2024 12 31	2023 01 01 2023 12 31	2024 01 01 2024 12 31	2023 01 01 2023 12 31
Ränteintäkter	8 368	7 735	994	1 257
Kursdifferenser	0	0	209	1 237
Realisationsresultat vid försäljningar	0	0	0	0
Totalt	8 368	7 735	1 203	2 494
Varav avseende koncernföretag	8 154	7 682	0	0

Not 8 Räntekostnader och liknande resultatposter

	Moderföretaget		Koncernen	
	2024 01 01 2024 12 31	2023 01 01 2023 12 31	2024 01 01 2024 12 31	2023 01 01 2023 12 31
Räntekostnader	-23 136	-22 972	-24 924	-24 205
Kursdifferenser	0	0	0	0
Övriga kostnader	-187	0	-187	0
Totalt	-23 323	-22 972	-25 111	-24 205
Varav avseende koncernföretag	-11 899	-11 120	-11 899	-11 120

Not 9 Bokslutsdispositioner

	Moderföretaget	
	2024 01 01 2024 12 31	2023 01 01 2023 12 31
Erhållna koncernbidrag	29 500	5 070
Förändring periodiseringsfond	-4 753	0
Totalt	24 747	5 070

Not 10 Aktuell skatt

	Moderföretaget		Koncernen	
	2024 01 01	2023 01 01	2024 01 01	2023 01 01
	2024 12 31	2023 12 31	2024 12 31	2023 12 31
Aktuell skatt	-2 937	0	-3 712	-5 929
Uppskjuten skatt	0	0	6 623	-1 156
Skatt på årets resultat	-2 937	0	2 912	-7 085

	Moderföretaget		Koncernen	
	2024 01 01	2023 01 01	2024 01 01	2023 01 01
	2024 12 31	2023 12 31	2024 12 31	2023 12 31
Redovisat resultat före skatt	6 892	-15 739	-106 705	-84 217
Skatt beräknad enligt gällande skattesats (20,6%)	-1 420	3 242	21 981	17 349
Skatteeffekt av ej avdragsgilla kostnader	-74	-3 161	-18 793	-22 129
Skatteeffekt av ej skattepliktig intäkt	0	0	24	-43
Skatt hänförlig till tidigare års resultat	0	0	-371	83
Skatteeffekt av schablonränta på periodiseringsfond	-108	-80	-440	0
Skatteeffekt temporära skillnader underskottsavdrag	0	0	4 608	-2 344
Skatteeffekt av återförda räntenetton och övriga justeringar	-1 335	0	-4 285	0
Effekt av utländska skattesatser	0	0	188	0
Redovisad skattekostnad	-2 937	0	2 912	-7 085

Not 11 Immateriella anläggningstillgångar

Immateriella anläggningstillgångar skrivs av linjärt enligt plan över den beräknade nyttjandeperioden.

Goodwill upptagen som tillgång i koncernbalansräkningen skrivs av systematiskt över nyttjandeperioden vilken uppskattas till 10 år.

Goodwill hänförligt till dotterbolagen skrivs av över längre tid än fem år av följande anledningar:

- * Flertalet av bolagen som ingår i Koncernen har uppvisat en god lönsamhet över flera år.
- * Bolaget är ett av bolagen i sin bransch som kan ses som marknadsledande.
- * Ledning och personal i bolaget har visat prov på stor skicklighet och affärsmannaskap.

Goodwill	Koncernen	
	2024	2023
Ingående anskaffningsvärde	917 143	917 143
Genom förvärv av dotterföretag	52 334	0
Valutakursdifferenser	-3 996	0
Utgående ackumulerade anskaffningsvärden	965 481	917 143
Ingående avskrivningar	-361 410	-271 125
Årets avskrivningar	-90 543	-90 285
Valutakursdifferenser	1 271	0
Utgående ackumulerade avskrivningar	-450 682	-361 410
Ingående nedskrivningar	-11 847	-11 847
Årets nedskrivningar	0	0
Valutakursdifferenser	0	0
Utgående ackumulerade nedskrivningar	-11 847	-11 847
Utgående redovisat värde	502 952	543 886

Övriga immateriella tillgångar	Moderföretaget		Koncernen	
	2024	2023	2024	2023
Ingående anskaffningsvärde	0	0	47 407	42 999
Inköp			6 340	5 031
Genom förvärv av dotterföretag			24 062	0
Valutakursdifferenser			-48	-623
Utgående ackumulerade anskaffningsvärden	0	0	77 761	47 407
Ingående avskrivningar	0	0	-28 962	-22 760
Årets avskrivningar			-3 671	-6 785
Valutakursdifferenser			-2	583
Utgående ackumulerade avskrivningar	0	0	-32 635	-28 962
Ingående nedskrivningar			-4 619	-4 619
Årets nedskrivningar			0	0
Valutakursdifferenser			0	0
Utgående ackumulerade nedskrivningar	0	0	-4 619	-4 619
Utgående redovisat värde	0	0	40 507	13 826

Not 12 Materiella anläggningstillgångar

Förbättringsutgifter på annans fastighet	Moderföretaget		Koncernen	
	2024	2023	2024	2023
Ingående anskaffningsvärde	0	0	3 259	2 653
Inköp			633	606
Genom förvärv av dotterföretag			147	0
Valutakursdifferenser			-21	0
Utgående ackumulerade anskaffningsvärden	0	0	4 018	3 259
Ingående avskrivningar	0	0	-573	-402
Årets avskrivningar			-207	-171
Utgående ackumulerade avskrivningar	0	0	-780	-573
Utgående redovisat värde	0	0	3 238	2 686

Maskiner och inventarier	Moderföretaget		Koncernen	
	2024	2023	2024	2023
Ingående anskaffningsvärde	0	0	42 038	37 145
Inköp			15 683	7 681
Försäljningar och uttrangeringar			-7 043	-2 765
Genom förvärv av dotterföretag			696	0
Valutakursdifferenser			124	-23
Utgående ackumulerade anskaffningsvärden	0	0	51 498	42 038
Ingående avskrivningar	0	0	-15 258	-6 240
Försäljningar och uttrangeringar			5 374	2 101
Årets avskrivningar			-8 906	-11 120
Valutakursdifferenser			1	1
Utgående ackumulerade avskrivningar	0	0	-18 789	-15 258
Ingående nedskrivningar			-44	-44
Årets nedskrivningar			0	0
Utgående ackumulerade nedskrivningar	0	0	-44	-44
Utgående redovisat värde	0	0	32 665	26 736
Finansiell leasing ingår i det bokförda värdet med	0	0	11 462	7 269

Not 13 Finansiella anläggningstillgångar

Andelar i koncernföretag	Moderföretaget	
	2024	2023
Ingående anskaffningsvärde	806 578	806 578
Förvärv	0	0
Utgående redovisat värde	806 578	806 578

Innehav av andelar i koncernföretag utgörs av följande

Koncernen	Org.nr	Säte	Kapitalandel
Best Transport AB	556623-6278	Stockholm	100%
Best Transport AS	976 022 299	Oslo	100%
Best Transport Danmark ApS	207 36 542	Köpenhamn	100%
BestLAB Europé AB	559202-3070	Stockholm	100%
Team Spargo Logistik AB	556780-4611	Stockholm	67%
Cityflow Technologies AB	559201-9011	Stockholm	100%
Ringstad Transport AS	985 686 270	Moss	100%

Moderföretaget	Kapitalandel	Röstandel	Antal aktier/ andelar	Bokfört värde 2024	Bokfört värde 2023
Best Transport Holding AB	100%	100%	2 385 328	806 578	806 578

Förvärv av dotterföretag

Under året har 100 % av Ringstad Transport AS förvärvats av Best Transport AB och inkluderats i koncernredovisningen med belopp avseende tiden efter förvärvstidpunkten, 22 oktober 2024. Ringstad Transport AS är norskt bolag verksamt inom bud och distribution.

Sedan förvärvstidpunkten har bolaget bidragit med 25 248 kSEK till koncernens nettomsättning och med -1 636 kSEK till koncernens resultat netto efter avskrivningar på koncernmässiga övervärden.

Not 14 Fordringar hos koncernföretag

	Moderföretaget	
	2024	2023
Ingående anskaffningsvärde	148 211	174 980
Tillkommande fordringar	74 519	5 231
Amorteringar, avgående fordringar	-28 325	-32 000
Utgående ackumulerade anskaffningsvärden	194 405	148 211
Utgående redovisat värde	194 405	148 211

Not 15 Uppskjutna skatter

	Moderföretaget		Koncernen	
	2024	2023	2024	2023
Uppskjutna skattefordringar				
Temporär skillnad anläggningstillgångar			10	17
Outnyttjade underskottsavdrag	3 516	3 516	16 726	11 112
Outnyttjat investeringsbidrag			0	0
Summa	3 516	3 516	16 736	11 129
Belopp som kvittas mot uppskjutna skatteskulder	0	0	0	0
Uppskjutna skattefordringar som redovisas i balansräkningen	3 516	3 516	16 736	11 129
Uppskjutna skatteskulder	2024	2023	2024	2023
Temporär skillnad anläggningstillgångar			21	22
Obeskattade reserver	0	0	16 199	17 368
Avskrivningar utöver plan			1 592	1 179
Temporär skillnad avseende aktiverade kundkontrakt			4 882	0
Summa	0	0	22 693	18 569
Belopp som kvittas mot uppskjutna skattefordringar	0	0	0	0
Uppskjutna skatteskulder som redovisas i balansräkningen	0	0	22 693	18 569

Not 16 Övriga finansiella anläggningstillgångar

	Moderföretaget		Koncernen	
	2024	2023	2024	2023
Ingående anskaffningsvärde	320	225	1 752	1 877
Tillkommande fordringar	51	95	801	92
Genom förvärv av dotterföretag			803	
Amorteringar, avgående fordringar			-314	-207
Omräkningsdifferens			53	-10
Utgående ackumulerade anskaffningsvärden	371	320	2 292	1 752

Not 17 Förutbetalda kostnader och upplupna intäkter

	Moderföretaget		Koncernen	
	2024	2023	2024	2023
Upplupna intäkter	0	0	0	0
Förutbetalda hyror	0	0	4 620	5 598
Förutbetalda leasingavgifter	0	0	381	747
Övrigt	53	28	2 641	2 404
Summa	53	28	7 642	8 749

Not 18 Eget kapital

Aktiekapitalet består totalt av 577 781 405 (547 553 423) st aktier varav 158 989 063 (158 989 063) st är stamaktier, kvotvärde 0,01 (0,01) kr, och 418 792 342 (388 564 360) st är preferensaktier, kvotvärde 0,01 (0,01) kr.

Not 19 Övriga avsättningar

Koncernen	Tilläggs- köpeskilling	Omstruktur- erings- åtgärder	Avgångs- vederlag	Summa
Ingående balans	0	650	2 050	2 700
Nya avsättningar	17 514	0	0	17 514
Ianspråktaget belopp		-650	-2 050	-2 700
Utgående balans	17 514	0	0	17 514

Moderbolaget				
Ingående balans		0	2 050	2 050
Nya avsättningar		0	0	0
Ianspråktaget belopp		0	-2 050	-2 050
Utgående balans		0	0	0

2023 års avsättningen avser omstruktureringsåtgärder samt avsättningar som baseras på förpliktelser i avtal om avgångsvederlag. Avsättningen 2024 avser beräknad tilläggsköpeskilling avseende genomfört förvärv under 2024.

Not 20 Långfristiga skulder

Koncernen	2024			2023		
	Mellan 1 och 5 år	Senare än 5 år	Summa	Mellan 1 och 5 år	Senare än 5 år	Summa
Koncernföretag	181 874	0	181 874	169 976	0	169 976
Kreditinstitut	190 914	0	190 914	174 128	0	174 128
Övriga skulder	20 188	0	20 188			
Summa	392 976	0	392 976	344 104	0	344 104

Moderbolaget	2024			2023		
	Mellan 1 och 5 år	Senare än 5 år	Summa	Mellan 1 och 5 år	Senare än 5 år	Summa
Koncernföretag	181 874	0	181 874	169 976		169 976
Kreditinstitut	184 325	0	184 325	167 000	0	167 000
Summa	366 199	0	366 199	336 976	0	336 976

Not 21 Checkräkningskredit

Beviljat belopp för checkräkningskrediten uppgår i koncernen till 45 000 kSEK (20 000 kSEK) och i moderföretaget till 0 kSEK (0 kSEK). Vid balansdagen utnyttjades 0 kr (0 kr) av checkräkningskrediten.

Not 22 Upplupna kostnader och förutbetalda intäkter

	Moderföretaget		Koncernen	
	2024	2023	2024	2023
Upplupna revisionsarvoden	0	0	791	845
Upplupna personalkostnader	1 070	2 026	39 575	30 993
Övrigt	713	671	8 319	7 994
Summa	1 783	2 697	48 685	39 832

Not 23 Ställda säkerheter, garantiåtaganden och ansvarsförbindelser

Ställda säkerheter	Moderföretaget		Koncernen	
	2024	2023	2024	2023
Avseende skuld till kreditinstitut:				
Aktier i dotterbolag	806 578	806 578	125 368	206 266
Företagsinteckningar	15 750	15 750	15 750	15 750
Tillgångar med äganderättsförbehåll	0	0	15 246	12 000
Till förmån för koncernföretag:				
Garantiåtaganden	0	0	3 089	3 066
Summa	822 328	822 328	159 453	237 082

Not 24 Resultatdisposition

Till bolagsstämmans förfogande står följande medel (kr):

Balanserade medel	590 986 579
Årets resultat	3 954 728
Summa	594 941 307

Styrelsen föreslår att medlen disponeras så att 594 941 307 kr överförs i ny räkning.

UNDERSKRIFTER

Stockholm den dag som framgår av vår elektroniska underskrift.

.....
Mats Steen
styrelseledamot, ordförande

.....
Martin Lagerblad
styrelseledamot

.....
Magnus Dimert
styrelseledamot

.....
Christian Markborn
styrelseledamot

.....
Thomas Evertsson
styrelseledamot

Vår revisionsberättelse har lämnats den dag som framgår av vår elektroniska underskrift.
Stockholm
Ernst & Young AB

.....
Linn Haslum Lindgren
Auktoriserad revisor

Deltagare

SUB 18 HOLDING AB 559223-5971 Sverige

MATS STEEN Sverige

Signerat med Svenskt BankID

Undertecknare

Namn returnerat från Svenskt BankID: MATS STEEN
Personnummer returnerat från Svenskt BankID: 196809284034

Mats Steen
mats.steen@outlook.com

2025-05-09 11:36:45 UTC

Datum

Leveranskanal: E-post
IP-adress: 94.191.138.42

MARTIN LAGERBLAD Sverige

Signerat med Svenskt BankID

Undertecknare

Namn returnerat från Svenskt BankID: Martin Lagerblad
Personnummer returnerat från Svenskt BankID: 198212213972

Martin Lagerblad
martin.lagerblad@nalka.com

2025-05-06 06:53:19 UTC

Datum

Leveranskanal: E-post
IP-adress: 94.191.139.10

MAGNUS DIMERT Sverige

Signerat med Svenskt BankID

Undertecknare

Namn returnerat från Svenskt BankID: MAGNUS DIMERT
Personnummer returnerat från Svenskt BankID: 197010050131

Magnus Dimert
magnus.dimert@gmail.com

2025-05-06 06:55:25 UTC

Datum

Leveranskanal: E-post
IP-adress: 94.191.139.250

CHRISTIAN MARKBORN Sverige

Signerat med Svenskt BankID

Undertecknare

Namn returnerat från Svenskt BankID: CHRISTIAN MARKBORN
Personnummer returnerat från Svenskt BankID: 198602130174

Christian Markborn
christian.markborn@nalka.com

2025-05-07 08:29:53 UTC

Datum

Leveranskanal: E-post
IP-adress: 151.236.203.254

Signerat med Svenskt BankID

Undertecknare

Namn returnerat från Svenskt BankID: Berndt Thomas Evertsson
Personnummer returnerat från Svenskt BankID: 196405075554

Thomas Evertsson
thomas_evertsson@icloud.com

2025-05-02 09:23:08 UTC

Datum

Leveranskanal: E-post
IP-adress: 90.233.202.67

Signerat med Svenskt BankID

Undertecknare


Namn returnerat från Svenskt BankID: Linn Maria Lindgren
Personnummer returnerat från Svenskt BankID: 197710060505

Linn Haslum Lindgren
linn.haslum.lindgren@se.ey.com

2025-05-14 06:37:57 UTC

Datum

Leveranskanal: E-post
IP-adress: 147.161.188.92



Building a better
working world

Revisionsberättelse

Till bolagsstämman i SUB 18 Holding AB, org.nr 559223-5971

Rapport om årsredovisningen och koncernredovisningen

Uttalanden

Vi har utfört en revision av årsredovisningen och koncernredovisningen för SUB 18 Holding AB för år 2024.

Enligt vår uppfattning har årsredovisningen och koncernredovisningen upprättats i enlighet med årsredovisningslagen och ger en i alla väsentliga avseenden rättvisande bild av moderbolagets och koncernens finansiella ställning per den 31 december 2024 och av dessas finansiella resultat och kassaflöden för året enligt årsredovisningslagen. Förvaltningsberättelsen är förenlig med årsredovisningens och koncernredovisningens övriga delar.

Vi tillstyrker därför att bolagsstämman fastställer resultaträkningen och balansräkningen för moderbolaget och koncernen.

Grund för uttalanden

Vi har utfört revisionen enligt International Standards on Auditing (ISA) och god revisionssed i Sverige. Vårt ansvar enligt dessa standarder beskrivs närmare i avsnittet *Revisorns ansvar*. Vi är oberoende i förhållande till moderbolaget och koncernen enligt god revisionssed i Sverige och har i övrigt fullgjort vårt yrkesetiska ansvar enligt dessa krav.

Vi anser att de revisionsbevis vi har inhämtat är tillräckliga och ändamålsenliga som grund för våra uttalanden.

Styrelsens ansvar

Det är styrelsen som har ansvaret för att årsredovisningen och koncernredovisningen upprättas och att de ger en rättvisande bild enligt årsredovisningslagen. Styrelsen ansvarar även för den interna kontroll som den bedömer är nödvändig för att upprätta en årsredovisning och koncernredovisning som inte innehåller några väsentliga felaktigheter, vare sig dessa beror på oegentligheter eller misstag.

Vid upprättandet av årsredovisningen och koncernredovisningen ansvarar styrelsen för bedömningen av bolagets och koncernens förmåga att fortsätta verksamheten. Den upplyser, när så är tillämpligt, om förhållanden som kan påverka förmågan att fortsätta verksamheten och att använda antagandet om fortsatt drift. Antagandet om fortsatt drift tillämpas dock inte om styrelsen avser att likvidera bolaget, upphöra med verksamheten eller inte har något realistiskt alternativ till att göra något av detta.


Revisorns ansvar

Våra mål är att uppnå en rimlig grad av säkerhet om att årsredovisningen och koncernredovisningen som helhet inte innehåller några väsentliga felaktigheter, vare sig dessa beror på oegentligheter eller misstag, och att lämna en revisionsberättelse som innehåller våra uttalanden. Rimlig säkerhet är en hög grad av säkerhet, men är ingen garanti för att en revision som utförs enligt ISA och god revisionssed i Sverige alltid kommer att upptäcka en väsentlig felaktighet om en sådan finns. Felaktigheter kan uppstå på grund av oegentligheter eller misstag och anses vara väsentliga om de enskilt eller tillsammans rimligen kan förväntas påverka de ekonomiska beslut som användare fattar med grund i årsredovisningen och koncernredovisningen.

Som del av en revision enligt ISA använder vi professionellt omdöme och har en professionellt skeptisk inställning under hela revisionen. Dessutom:

- identifierar och bedömer vi riskerna för väsentliga felaktigheter i årsredovisningen och koncernredovisningen, vare sig dessa beror på oegentligheter eller misstag, utformar och utför granskningsåtgärder bland annat utifrån dessa risker och inhämtar revisionsbevis som är tillräckliga och ändamålsenliga för att utgöra en grund för våra uttalanden. Risken för att inte upptäcka en väsentlig felaktighet till följd av oegentligheter är högre än för en väsentlig felaktighet som beror på misstag, eftersom oegentligheter kan innefatta agerande i maskopi, förfalskning, avsiktliga utelämnanden, felaktig information eller åsidosättande av intern kontroll.
- skaffar vi oss en förståelse av den del av bolagets interna kontroll som har betydelse för vår revision för att utforma granskningsåtgärder som är lämpliga med hänsyn till omständigheterna, men inte för att uttala oss om effektiviteten i den interna kontrollen.
- utvärderar vi lämpligheten i de redovisningsprinciper som används och rimligheten i styrelsens uppskattningar i redovisningen och tillhörande upplysningar.
- drar vi en slutsats om lämpligheten i att styrelsen använder antagandet om fortsatt drift vid upprättandet av årsredovisningen och koncernredovisningen. Vi drar också en slutsats, med grund i de inhämtade revisionsbevisen, om det finns någon väsentlig osäkerhetsfaktor som avser sådana händelser eller förhållanden som kan leda till betydande tvivel om bolagets och koncernens förmåga att fortsätta verksamheten. Om vi drar slutsatsen att det finns en väsentlig osäkerhetsfaktor, måste vi i revisionsberättelsen fästa uppmärksamheten på upplysningarna i årsredovisningen och koncernredovisningen om den väsentliga osäkerhetsfaktorn eller, om sådana upplysningar är otillräckliga, modifiera uttalandet om årsredovisningen och koncernredovisningen. Våra slutsatser baseras på de revisionsbevis som inhämtas fram till datumet för revisionsberättelsen. Dock kan framtida händelser eller förhållanden göra att ett bolag och en koncern inte längre kan fortsätta verksamheten.
- utvärderar vi den övergripande presentationen, strukturen och innehållet i årsredovisningen och koncernredovisningen, däribland upplysningarna, och om årsredovisningen och koncernredovisningen återger de underliggande transaktionerna och händelserna på ett sätt som ger en rättvisande bild.
- planerar och utför vi koncernrevisionen för att inhämta tillräckliga och ändamålsenliga revisionsbevis avseende den finansiella informationen för företag eller affärsenheterna inom koncernen som grund för att göra ett uttalande avseende koncernredovisningen. Vi ansvarar för styrning, övervakning och genomgång av det revisionsarbete som utförts för koncernrevisionens syfte. Vi är ensamt ansvariga för våra uttalanden.

Vi måste informera styrelsen om bland annat revisionens planerade omfattning och inriktning samt tidpunkten för den. Vi måste också informera om betydelsefulla iakttagelser under revisionen, däribland de eventuella betydande brister i den interna kontrollen som vi identifierat.



Building a better
working world

Rapport om andra krav enligt lagar och andra författningar

Uttalanden

Utöver vår revision av årsredovisningen och koncernredovisningen har vi även utfört en revision av styrelsens förvaltning av SUB 18 Holding AB för år 2024 samt av förslaget till dispositioner beträffande bolagets vinst eller förlust.

Vi tillstyrker att bolagsstämman disponerar vinsten enligt förslaget i förvaltningsberättelsen och beviljar styrelsens ledamöter ansvarsfrihet för räkenskapsåret.

Grund för uttalanden

Vi har utfört revisionen enligt god revisions sed i Sverige. Vårt ansvar enligt denna beskrivs närmare i avsnittet *Revisorns ansvar*. Vi är oberoende i förhållande till moderbolaget och koncernen enligt god revisors sed i Sverige och har i övrigt fullgjort vårt yrkesetiska ansvar enligt dessa krav.

Vi anser att de revisionsbevis vi har inhämtat är tillräckliga och ändamålsenliga som grund för våra uttalanden.

Styrelsens ansvar

Det är styrelsen som har ansvaret för förslaget till dispositioner beträffande bolagets vinst eller förlust. Vid förslag till utdelning innefattar detta bland annat en bedömning av om utdelningen är försvarlig med hänsyn till de krav som bolagets och koncernens verksamhetsart, omfattning och risker ställer på storleken av moderbolagets och koncernens egna kapital, konsolideringsbehov, likviditet och ställning i övrigt.

Styrelsen ansvarar för bolagets organisation och förvaltningen av bolagets angelägenheter. Detta innefattar bland annat att fortlöpande bedöma bolagets och koncernens ekonomiska situation och att tillse att bolagets organisation är utformad så att bokföringen, medelsförvaltningen och bolagets ekonomiska angelägenheter i övrigt kontrolleras på ett betryggande sätt.

Revisorns ansvar

Vårt mål beträffande revisionen av förvaltningen, och därmed vårt uttalande om ansvarsfrihet, är att inhämta revisionsbevis för att med en rimlig grad av säkerhet kunna bedöma om någon styrelseledamot i något väsentligt avseende:

- företagit någon åtgärd eller gjort sig skyldig till någon försummelse som kan föranleda ersättningsskyldighet mot bolaget, eller
- på något annat sätt handlat i strid med aktiebolagslagen, årsredovisningslagen eller bolagsordningen.

Vårt mål beträffande revisionen av förslaget till dispositioner av bolagets vinst eller förlust, och därmed vårt uttalande om detta, är att med rimlig grad av säkerhet bedöma om förslaget är förenligt med aktiebolagslagen.

Rimlig säkerhet är en hög grad av säkerhet, men ingen garanti för att en revision som utförs enligt god revisions sed i Sverige alltid kommer att upptäcka åtgärder eller försummelser som kan föranleda ersättningsskyldighet mot bolaget, eller att ett förslag till dispositioner av bolagets vinst eller förlust inte är förenligt med aktiebolagslagen.

Som en del av en revision enligt god revisions sed i Sverige använder vi professionellt omdöme och har en professionellt skeptisk inställning under hela revisionen. Granskningen av förvaltningen och förslaget till dispositioner av bolagets vinst eller förlust grundar sig främst på revisionen av räkenskaperna. Vilka tillkommande granskningsåtgärder som utförs baseras på vår professionella bedömning med utgångspunkt i risk och väsentlighet. Det innebär att vi fokuserar granskningen på sådana åtgärder, områden och förhållanden som är väsentliga för verksamheten och där avsteg och överträdelser skulle ha särskild betydelse för bolagets situation. Vi går igenom och prövar fattade beslut, beslutsunderlag, vidtagna åtgärder och andra förhållanden som är relevanta för vårt uttalande om ansvarsfrihet. Som underlag för vårt uttalande om styrelsens förslag till dispositioner beträffande bolagets vinst eller förlust har vi granskat om förslaget är förenligt med aktiebolagslagen.

Stockholm, den dag som framgår av vår elektroniska signatur

Ernst & Young AB

Linn Haslum Lindgren
Auktoriserad revisor

PENNEO

Signaturerna i detta dokument är juridiskt bindande. Dokumentet är signerat genom Penneo™ för säker digital signering. Tecknarnas identitet har lagrats, och visas nedan.

"Med min signatur bekräftar jag innehållet och alla datum i detta dokumentet."


Linn Maria Lindgren

Auktoriserad revisor

Serienummer: 402c65700453f6[...]436c20d6cb162

IP: 147.161.xxx.xxx

2025-05-14 06:41:22 UTC



Detta dokument är undertecknat digitalt via [Penneo.com](https://penneo.com). De signerade uppgifternas integritet är validerad med hjälp av ett beräknat hashvärde för originaldokumentet. Alla kryptografiska bevis är inbäddade i denna PDF, vilket säkerställer både autenticitet och möjlighet till framtida validering.

Detta dokument är försett med ett kvalificerat elektroniskt sigill. För mer information om Penneos kvalificerade betrodda tjänster, se <https://euti.penneo.com>.

Så här verifierar du dokumentets äkthet:

När du öppnar dokumentet i Adobe Reader kan du se att det är certifierat av **Penneo A/S**. Detta bekräftar att dokumentets innehåll förblir oförändrat sedan tidpunkten för undertecknandet. Bevis för de enskilda undertecknarnas digitala signaturer bifogas dokumentet.

De kryptografiska bevisen kan kontrolleras med hjälp av Penneos validator, <https://penneo.com/validator>, eller andra valideringsverktyg för digitala signaturer.